

Name des Produkts: **Pictet - Emerging Local Currency Debt**
Unternehmenskennung (LEI-Code):
549300YGHOSBCB47SV89

Eine **nachhaltige Investition** ist eine Investition in eine Wirtschaftstätigkeit, die zur Erreichung eines Umweltziels oder sozialen Ziels beiträgt, vorausgesetzt, dass diese Investition keine Umweltziele oder sozialen Ziele erheblich beeinträchtigt und die Unternehmen, in die investiert wird, Verfahrensweisen einer guten Unternehmensführung anwenden.

Die **EU-Taxonomie** ist ein Klassifikationssystem, das in der Verordnung (EU) 2020/852 festgelegt ist und ein Verzeichnis von **ökologisch nachhaltigen Wirtschaftstätigkeiten** enthält. Diese Verordnung umfasst kein Verzeichnis der sozial nachhaltigen Wirtschaftstätigkeiten. Nachhaltige Investitionen mit einem Umweltziel könnten taxonomiekonform sein oder nicht.

Ökologische und/oder soziale Merkmale

Wurden mit diesem Finanzprodukt nachhaltige Investitionen angestrebt?	
<div><div><div>●●</div></div><div><input type="checkbox"/> Ja</div></div>	<div><div><div>●●</div></div><div><input checked="" type="checkbox"/> Nein</div></div>
<div><div><input type="checkbox"/> Es wurden damit nachhaltige Investitionen mit einem Umweltziel getätigt: ____%</div><div><input type="checkbox"/> in Wirtschaftstätigkeiten, die nach der EU-Taxonomie als ökologisch nachhaltig einzustufen sind</div><div><input type="checkbox"/> in Wirtschaftstätigkeiten, die nach der EU-Taxonomie nicht als ökologisch nachhaltig einzustufen sind</div><div><input type="checkbox"/> Es wurden damit nachhaltige Investitionen mit einem sozialen Ziel getätigt: ____%</div></div>	<div><div><input checked="" type="checkbox"/> Es wurden damit ökologische/soziale Merkmale beworben und obwohl keine nachhaltigen Investitionen angestrebt wurden, enthielt es 31.78% an nachhaltigen Investitionen</div><div><input type="checkbox"/> mit einem Umweltziel in Wirtschaftstätigkeiten, die nach der EU-Taxonomie als ökologisch nachhaltig einzustufen sind</div><div><input checked="" type="checkbox"/> mit einem Umweltziel in Wirtschaftstätigkeiten, die nach der EU-Taxonomie nicht als ökologisch nachhaltig einzustufen sind</div><div><input checked="" type="checkbox"/> mit einem sozialen Ziel</div><div><input type="checkbox"/> Es wurden damit ökologische/soziale Merkmale beworben, aber keine nachhaltigen Investitionen getätigt.</div></div>

Anmerkung: Zur Definition nachhaltiger Anlagen verwendete Pictet Asset Management einen eigenen Referenzrahmen. Nachhaltige Anlagen wurden auf einer Pass/Fail-Basis berechnet. Dazu gehören Anleihen mit Label, gewöhnliche Staatsanleihen von Ländern, die CO2-Emissionen reduzierten oder Vorgaben einführten, die zu einer deutlichen Verbesserung bei der Reduzierung von CO2-Emissionen beitragen konnten, und Wertpapiere von Emittenten mit einem Gesamtengagement von mindestens 20 % (gemessen an Umsatz, EBIT, Unternehmenswert oder ähnlichen Kennzahlen) in wirtschaftlichen Aktivitäten, die zu ökologischen oder sozialen Zielen beitrugen. Nähere Informationen zu unserem Rahmenwerk für nachhaltiges Investieren entnehmen Sie bitte der Richtlinie für verantwortungsbewusstes Investieren von Pictet Asset Management.



Inwieweit wurden die mit dem Finanzprodukt beworbenen ökologischen und/oder sozialen Merkmale erfüllt?

Mit Nachhaltigkeitsindikatoren wird gemessen, inwieweit die mit dem Finanzprodukt beworbenen ökologischen oder sozialen Merkmale erreicht werden.

Zu den ökologischen und sozialen Merkmale dieses Fonds zählen:

- Best-in-Class-/ Best-Effort-Ansatz:

Der Fonds investierte in Wertpapiere von Emittenten mit geringem und/oder abnehmendem Nachhaltigkeitsrisiko und mied solche mit hohem und/oder steigendem Nachhaltigkeitsrisiko. Dadurch verringerte sich das Anlageuniversum um mindestens 20 %. Das Anlageuniversum setzt sich zusammen aus Staats- und Unternehmensanleihen aus den Schwellenländern.

Für das Erreichen der vom Fonds beworbenen ökologischen oder sozialen Merkmale wurde kein Referenzindex bestimmt.

- Anleihen mit Label:

Der Fonds legte teilweise in Anleihen mit ökologischem und/oder sozialem Label an.

- Normen- und wertebasierte Ausschlüsse:

Der Fonds schloss Emittenten mit bedeutenden Aktivitäten mit nachteiligen Auswirkungen auf Gesellschaft oder Umwelt oder mit schweren Verstößen gegen internationale Normen aus. Nähere Informationen entnehmen Sie bitte der Richtlinie für verantwortungsbewusstes Investieren von Pictet Asset Management. Bitte beachten Sie, dass unser Ausschlussrahmen im Laufe des Berichtszeitraums aktualisiert wurde.

- Active Ownership:

Der Fonds trat im Berichtszeitraum nicht mit ausgewählten Emittenten in Bezug auf ESG-Themen in einen Dialog und wirkte nicht auf sie ein.

● Wie haben die Nachhaltigkeitsindikatoren abgeschnitten?

Während des Berichtszeitraums entwickelten sich die Nachhaltigkeitsindikatoren wie folgt:

- **Der Anteil des Engagements des Finanzprodukts in "nachhaltigen Investitionen" im Sinne von Artikel 2 (17) der Offenlegungsverordnung (SFDR):**

31.78 %

- **Engagement in Anleihen mit grünem und/oder sozialem Label**

Während des Berichtszeitraums belief sich das Engagement des Fonds in Anleihen mit Label auf 8.55 %.

Anleihen mit Label umfassen ökologische, soziale und nachhaltige Anleihen. Die Klassifizierung von Anleihen mit Label wird vom Emittenten der Anleihen bereitgestellt und spiegelt möglicherweise nicht unsere interne Sichtweise wider.

- **Reduzierung des Anlageuniversums auf der Grundlage von ESG-Faktoren**

Der Fonds reduzierte sein Anlageuniversum, indem er mindestens 20 % der Emittenten mit den höchsten Nachhaltigkeitsrisiken und/oder wichtigsten nachteiligen Auswirkungen auf Gesellschaft und Umwelt ausschloss.

Nachhaltigkeitsrisiken sind ESG-bezogene Risiken oder Bedingungen, deren etwaiges Eintreten den Anlagewert wesentlich beeinträchtigen könnte. Zu den Nachhaltigkeitsrisiken gehörten unter anderem: Risiko des klimabedingten Wandels, physisches Klimarisiko, Umweltrisiko, soziales Risiko, Governance-Risiko. Die Umsetzung wird durch regelmäßige Prüfungen und Risikokontrollen überwacht.

Die wichtigsten nachteiligen Auswirkungen sind bedeutende oder potenziell bedeutende nachteilige Auswirkungen auf Nachhaltigkeitsfaktoren, die durch die Investitionsentscheidungen oder die Anlageberatung verursacht oder verstärkt werden oder in direktem Zusammenhang damit stehen. Diese wichtigsten nachteiligen Auswirkungen betrafen unter anderem die Bereiche Treibhausgasemissionen,

Luftverschmutzung, Verlust der biologischen Vielfalt, Emissionen in Gewässer, gefährliche/radioaktive Abfälle, Soziales und Beschäftigung sowie Korruption und Bestechung.

• **Wichtigste nachteilige Auswirkungen (PAI)**

Der Fonds berücksichtigte wesentliche nachteilige Auswirkungen (Principal Adverse Impacts, PAIs) auf Nachhaltigkeitsfaktoren vor allem durch den Ausschluss von Emittenten, die mit umstrittenen Geschäftspraktiken oder kontroversen Aktivitäten in Verbindung gebracht werden. Ausschlüsse ermöglichten es dem Fonds, Wirtschaftstätigkeiten und Verhaltensweisen zu meiden, die gegen internationale Normen verstoßen und starke nachteilige Auswirkungen auf die Gesellschaft oder die Umwelt haben. Die Zuordnung der Ausschlüsse zu den PAIs und die entsprechenden Indikatoren sind in der Richtlinie für verantwortungsbewusstes Investieren von Pictet Asset Management dargelegt.

Während des Berichtszeitraums investierte der Fonds hauptsächlich in Staatsanleihen. In Bezug auf nichtstaatliche Anleihen und im Einklang mit der in der Richtlinie für verantwortungsbewusstes Investieren von Pictet Asset Management festgelegten Ausschlusspolitik tätigte der Fonds keine Anlagen in Unternehmen, die einen erheblichen Teil ihres Umsatzes mit Tätigkeiten erzielen, die schädlich für Gesellschaft oder Umwelt sind:

Kontroverse Aktivitäten (gewichtete durchschnittliche Unternehmensumsätze, in %)*:

	Fonds (%)	Referenzindex (%)
Fossile Brennstoffe	0.00	k. A.
Waffen	0.00	k. A.
Andere kontroverse Aktivitäten	0.00	k. A.
Zulässig:	3.87	k. A.
Gedeckt:	99.88	k. A.

**Fossile Brennstoffe und Kernenergie umfassen Förderung von Kraftwerkskohle und Kohleverstromung, Öl- und Gasexploration und -förderung, Energiegewinnung aus Schiefergestein, Öl- und Gasexploration vor der Küste der Arktis und Kernenergieerzeugung. Waffen umfassen Militäraufträge für Waffen und Militäraufträge für waffenbezogene Produkte und/oder -dienstleistungen sowie Kleinwaffen (für Zivilkunden (Angriffs-/Nicht-Angriffswaffen, Kleinwaffen für Kunden aus Militär/Strafverfolgungsbehörden und wesentliche Komponenten von Kleinwaffen)). Andere kontroverse Tätigkeiten umfassen Produktion von alkoholischen Getränken, Tabakproduktion, Produktion von Erwachsenenunterhaltung, Glücksspiel, Glücksspielgeräte, Entwicklung/Züchtung von gentechnisch veränderten Organismen, Pestizidproduktion/-handel sowie Produktion und Vertrieb von Palmöl. Die Angaben zu den Beteiligungen basieren auf externen Daten und entsprechen möglicherweise nicht unserer Einschätzung. Pictet Asset Management kann in eigenem Ermessen Ausschlusskriterien implementieren und behält sich das Recht vor, in einzelnen Fällen von den Informationen Dritter abzuweichen, wenn es diese für falsch oder unvollständig hält.*

Quelle: Pictet Asset Management, Sustainalytics.

Zusätzlich schloss der Fonds Emittenten aus, die in folgenden Bereichen engagiert waren:

- (i) PAI 10: Verstöße gegen die Grundsätze des UN Global Compact und die Leitsätze der Organisation für wirtschaftliche Zusammenarbeit und Entwicklung (OECD) für multinationale Unternehmen.
- (ii) PAI 14: Engagement bei umstrittenen Waffen (Antipersonenminen, Streumunition, chemische und biologische Waffen).

• **Engagement**

Der Fonds trat mit 0 Emittenten in Bezug auf ESG-Themen in einen Dialog und wirkte auf sie ein.

Die Angaben basieren auf Engagements, die während des Berichtszeitraums (01.10.2024-30.09.2025) durchgeführt wurden, und beziehen sich ausschließlich auf Unternehmen, die zum Ende des Berichtszeitraums im Fonds gehalten wurden (30.09.2025).

Die bereitgestellten Daten wurden nicht von einem externen Abschlussprüfer oder einem unabhängigen Dritten geprüft.

● **... und im Vergleich zu vorangegangenen Zeiträumen?**

Nachhaltigkeitsindikatoren im Vergleich zum vorangegangenen Zeitraum:

Berichtszeitraum	Nachhaltigkeitsindikatoren	Wert	Verpflichtungen
2025	Der Anteil des Engagements des Finanzprodukts in "nachhaltigen Investitionen" im Sinne von Artikel 2 (17) der Offenlegungsverordnung (SFDR)	31.78%	5.00%
2025	Engagement in Anleihen mit grünem und/oder sozialem Label	8.55%	
2025	Reduzierung des Anlageuniversums auf der Grundlage von ESG-Faktoren	Ja	20%
2024	Der Anteil des Engagements des Finanzprodukts in "nachhaltigen Investitionen" im Sinne von Artikel 2 (17) der Offenlegungsverordnung (SFDR)	21.51%	5.00%
2024	Engagement in Anleihen mit grünem und/oder sozialem Label	8.30%	
2024	Reduzierung des Anlageuniversums auf der Grundlage von ESG-Faktoren	Ja	20%
2023	Der Anteil des Engagements des Finanzprodukts in "nachhaltigen Investitionen" im Sinne von Artikel 2 (17) der Offenlegungsverordnung (SFDR)	5.42%	5.00%
2023	Engagement in Anleihen mit grünem und/oder sozialem Label	5.42%	
2023	Reduzierung des Anlageuniversums auf der Grundlage von ESG-Faktoren	Ja	20%

Wichtigste nachteilige Auswirkungen (PAI) – Umstrittene Wirtschaftstätigkeiten (gewichteter durchschnittlicher Unternehmensumsatz, in %): (*)

Berichtszeitraum	Kategorie	Fossile Brennstoffe	Waffen	Andere kontroverse Aktivitäten	Zulässig (**):	Gedeckt (**):	Verpflichtungen
2025	Fonds	0.00%	0.00%	0.00%	3.87%	99.88%	Nähere Informationen entnehmen Sie bitte der Richtlinie für verantwortungsbewusstes Investieren von Pictet Asset Management. Bitte beachten Sie, dass unser Ausschlussrahmen im Laufe des Berichtszeitraums aktualisiert wurde.
2025	Referenzindex	k. A.	k. A.	k. A.	k. A.	k. A.	
2024	Fonds	0.00%	0.00%	0.00%	0.49%	100.00%	
2024	Referenzindex	0.00%	0.00%	0.00%	0.00%	100.00%	
2023	Fonds	0.00%	0.00%	0.00%	1.33%	0.00%	
2023	Referenzindex	0.00%	0.00%	0.00%	0.00%	100.00%	

Berichtszeitraum	2025	2024	2023
Engagement (***)	0	3	6

(*) Angaben zu den angewendeten Ausschluss-Grenzwerten finden sich in der Richtlinie für verantwortungsbewusstes Investieren von Pictet Asset Management.

(**) Das Exposure des Produkts gegenüber nachteiligen Auswirkungen ist auf den zulässigen Teil des Portfolios umbasiert.

(***) Die Zahl der Engagements wurde geändert. Die Angaben basieren auf Engagements, die während des Berichtszeitraums durchgeführt wurden, und beziehen sich ausschließlich auf Emittenten, die zum Ende des Berichtszeitraums im Fonds gehalten wurden.

● Welche Ziele verfolgten die nachhaltigen Investitionen, die mit dem Finanzprodukt teilweise getätigt wurden, und wie trägt die nachhaltige Investition zu diesen Zielen bei?

Zur Definition nachhaltiger Anlagen verwendete Pictet Asset Management einen eigenen Referenzrahmen sowie die Ziele der EU-Taxonomie.

Der Fonds investierte hauptsächlich in Wertpapiere zur Finanzierung von Wirtschaftstätigkeiten, die einen wesentlichen Beitrag zu folgenden ökologischen und/oder sozialen Zielen leisteten:

Umweltziele	30.34%
Dekarbonisierung	
Effizienz & Kreislaufwirtschaft	
Verwaltung von Naturkapital	
Soziale	1.44%
Gesundes Leben	
Wasser, Sanitäreinrichtungen und Wohnungen	
Bildung und ökonomisches Empowerment	
Sicherheit & Konnektivität	

Quelle: Pictet Asset Management, Factset RBICS.

Inwiefern haben die nachhaltigen Investitionen, die mit dem Finanzprodukt teilweise getätigt wurden, ökologisch oder sozial nachhaltigen Anlagezielen nicht erheblich geschadet?

Um zu verhindern, dass nachhaltige Anlagen anderen Umwelt- oder sozialen Zielen erheblichen Schaden zufügen, wendete der Fonds die folgenden Prüfkriterien nach besten Wissen und Gewissen an.

- (i) Ausschluss von Emittenten mit bedeutenden Aktivitäten mit nachteiligen Auswirkungen auf Gesellschaft oder Umwelt.
- (ii) Emittenten, die mit erheblichen oder schwerwiegenden Kontroversen in Verbindung gebracht wurden, wurden nicht zu den nachhaltigen Anlagen gezählt.

Die Informationen stammen von Drittanbietern und/oder aus internem Research. ESG-Informationen von Drittanbietern waren möglicherweise unvollständig, ungenau oder nicht verfügbar. Demzufolge bestand das Risiko, dass ein Wertpapier oder ein Emittent durch den Anlageverwalter falsch bewertet wurde, und als Folge ein Wertpapier fälschlicherweise in den Fonds aufgenommen oder aus dem Fonds ausgeschlossen wurde. Unvollständige, ungenaue oder nicht verfügbare ESG-Daten könnten auch eine methodische Einschränkung für nichtfinanzielle Anlagestrategien (wie beispielsweise die Anwendung von ESG-Kriterien oder Ähnliches) dargestellt haben. Der Anlageverwalter bemühte sich darum, dieses Risiko (sofern entdeckt) durch seine eigene Beurteilung zu mindern. In Fällen, in denen ein vom Fonds gehaltenes Wertpapier veräußert wurde, weil sich die ESG-Merkmale des betreffenden Wertpapiers geändert hatten, übernimmt der Anlageverwalter keine Haftung in Bezug auf solche Änderungen.

Wie wurden die Indikatoren für nachteilige Auswirkungen auf Nachhaltigkeitsfaktoren berücksichtigt?

Der Fonds überwachte alle obligatorischen und zwei freiwillige PAI-Indikatoren, für die uns zuverlässige Daten zur Verfügung stehen. Es wird erwartet, dass sich die Qualität der verfügbaren Daten im Laufe der Zeit verbessert.

Der Fonds berücksichtigte die wesentlichen nachteiligen Auswirkungen seiner Anlagen auf die Gesellschaft und die Umwelt, die für die Anlagestrategie als wesentlich erachtet wurden, und minderte diese nach Möglichkeit durch eine Kombination aus Anlageentscheidungen, Ausschluss von Emittenten, die mit umstrittenem Geschäftspraktiken oder kontroversen Aktivitäten in Verbindung gebracht werden, und Active-Ownership-Aktivitäten.

Ausschlüsse ermöglichten es dem Fonds, Wirtschaftstätigkeiten und Verhaltensweisen zu meiden, die gegen internationale Normen verstoßen und starke nachteilige Auswirkungen auf die Gesellschaft oder die Umwelt haben.

Die Active-Ownership-Aktivitäten zielten darauf ab, die ESG-Leistung des Emittenten zu verbessern oder den Wert der Anlagen zu schützen oder zu steigern. Das Engagement wurde vom Anlageteam entweder in Eigenregie oder im Rahmen einer Pictet-weiten Initiative oder von einer Drittpartei durchgeführt.

Bei den **wichtigsten nachteiligen Auswirkungen** handelt es sich um die bedeutendsten nachteiligen Auswirkungen von Investitionsentscheidungen auf Nachhaltigkeitsfaktoren in den Bereichen Umwelt, Soziales und Beschäftigung, Achtung der Menschenrechte und Bekämpfung von Korruption und Bestechung.

Die Zuordnung der Ausschlüsse und Initiativen auf Konzernebene zu den PAIs und die entsprechenden Indikatoren sind in der Richtlinie für verantwortungsbewusstes Investieren von Pictet Asset Management dargelegt.

Stehen die nachhaltigen Investitionen mit den OECD-Leitsätzen für multinationale Unternehmen und den Leitprinzipien der Vereinten Nationen für Wirtschaft und Menschenrechte in Einklang? Nähere Angaben:

Der Fonds schloss Emittenten aus, die Gegenstand erheblicher oder schwerer Kontroversen in Bereichen wie Menschenrechte, Arbeitsstandards, Umweltschutz und Korruptionsbekämpfung waren oder gegen die Grundsätze des UN Global Compact oder die OECD-Leitsätze für multinationale Unternehmen verstießen.

In der EU-Taxonomie ist der Grundsatz „Vermeidung erheblicher Beeinträchtigungen“ festgelegt, nach dem taxonomiekonforme Investitionen die Ziele der EU-Taxonomie nicht erheblich beeinträchtigen dürfen, und es sind spezifische Unionskriterien beigefügt.

Der Grundsatz „Vermeidung erheblicher Beeinträchtigungen“ findet nur bei denjenigen dem Finanzprodukt zugrunde liegenden Investitionen Anwendung, die die EU-Kriterien für ökologisch nachhaltige Wirtschaftsaktivitäten berücksichtigen. Die dem verbleibenden Teil dieses Finanzprodukts zugrunde liegenden Investitionen berücksichtigen nicht die EU-Kriterien für ökologisch nachhaltige Wirtschaftsaktivitäten.

Alle anderen nachhaltigen Investitionen dürfen ökologische oder soziale Ziele ebenfalls nicht erheblich beeinträchtigen.



Wie wurden bei diesem Finanzprodukt die wichtigsten nachteiligen Auswirkungen auf Nachhaltigkeitsfaktoren berücksichtigt?

Der Fonds berücksichtigte nachteilige Auswirkungen, die für die Anlagestrategie als wesentlich erachtet wurden, und minderte diese nach Möglichkeit. Diese nachteiligen Auswirkungen betrafen unter anderem die Bereiche Treibhausgasemissionen, Luftverschmutzung, Verlust der biologischen Vielfalt, Emissionen in Gewässer, gefährliche/radioaktive Abfälle, Soziales und Beschäftigung sowie Korruption und Bestechung und wurden durch eine Kombination folgender Maßnahmen angegangen:

(i) Anlageentscheidungen

Die Engagements wurde anhand einer Beurteilung der ökologischen, sozialen und Governance-Faktoren (ESG-Faktoren) bewertet. Diese Bewertungen wurden mittels fundamentalem Research und/oder quantitativen ESG-Daten (darunter nachteilige Auswirkungen, von Unternehmen ausgewiesene ESG-Daten und ESG-Informationen von Drittanbietern) ermittelt. ESG-Faktoren waren ein Bestandteil im Portfolioaufbauprozess des Teilfonds und ausschlaggebend für die Gewichtungen im Portfolio.

(ii) Engagement

Die Interaktion mit den Emittenten fand im Rahmen von Einzelgesprächen, Versammlungen von Aktionären/Anleihehabern, Investor Roadshows und/oder Telefonkonferenzen. Sofern angemessen, arbeiteten wir mit Emittenten bei wesentlichen ESG-Themen zusammen und wirkten auf sie ein, wie zum Beispiel bei Zielen zur Reduktion von Treibhausgasemissionen, Verbesserungen der Unternehmensführung und einer Reihe von ökologischen, sozialen oder Governance-Kontroversen, um uns zu vergewissern, dass sie diese vollständig verstanden hatten und kurz-, mittel- und langfristig wirksam bewältigen würden. Dabei setzten wir auf eine Kombination aus Gesprächen im Unternehmen und gemeinsamen Initiativen mit institutionellen Anlegern.

(iii) Ausschluss von Emittenten, die mit umstrittenen Geschäftspraktiken oder kontroversen Aktivitäten in Verbindung gebracht werden

Der Fonds war nicht engagiert in (i) Unternehmen, die einen erheblichen Teil ihrer Umsätze aus Tätigkeiten erzielten, die gemäß der Definition in der Richtlinie für verantwortungsbewusstes Investieren von Pictet Asset Management schädlich für die Gesellschaft oder Umwelt sind, und/oder (ii) Unternehmen, die schwerwiegend gegen die Prinzipien des Global Compact der Vereinten Nationen zu Menschenrechten, Arbeitsnormen, Umweltschutz und Korruptionsbekämpfung sowie umstrittenen Waffen verstießen oder (iii) Länder, gegen die internationale Sanktionen verhängt wurden; siehe auch ausführliche Informationen über Ausschlüsse in der Richtlinie für verantwortungsbewusstes Investieren von Pictet Asset Management.



Was waren die Hauptinvestitionen bei diesem Finanzprodukt?

Die Liste umfasst die folgenden Investitionen, auf die der größte Anteil der im Bezugszeitraum getätigten Investitionen des Finanzprodukts entfiel: 01.10.2024 - 30.09.2025.

Größte Investitionen	Sektor	% der Vermögenswerte	Land
Indonesia Gov't 6.5% 15.07.2030 Uns	Staatsanleihen	3.52%	Indonesien
Philippine Gov't 6.25% 28.02.2029 Sr	Staatsanleihen	2.80%	Philippinen
India Govt Bond 6.54% 17.01.2032 Sr	Staatsanleihen	2.41%	Indien
Rep South Africa 8.875% 28.02.2035 Sr	Staatsanleihen	1.82%	Südafrika
China Govt Bond 2.6% 01.09.2032 Uns Bc	Staatsanleihen	1.78%	China
Brazil Ntn-F 10% 01.01.2029 Uns	Staatsanleihen	1.43%	Brasilien
Indonesia Gov't 10% 15.02.2028 Uns	Staatsanleihen	1.43%	Indonesien
Mexican Bonos 7.75% 29.05.2031 Sr	Staatsanleihen	1.40%	Mexiko
India Govt Bond 7.18% 14.08.2033 Sr	Staatsanleihen	1.38%	Indien
Asian Infrastruc 7% 01.03.2029 'Emtn' Sr	Supranationale Anleihen	1.37%	China
Türkiye Gov Bond 30% 12.09.2029 Uns	Staatsanleihen	1.33%	Türkei
Malaysia Govt 3.757% 22.05.2040 Sr	Staatsanleihen	1.27%	Malaysia
Rep South Africa 8.25% 31.03.2032 Sr	Staatsanleihen	1.26%	Südafrika
Poland Govt Bond 6% 25.10.2033 Uns	Staatsanleihen	1.24%	Polen
Malaysia Govt 2.632% 15.04.2031 Sr	Staatsanleihen	1.23%	Malaysia

Quelle: Pictet Asset Management, ICE Data Indices, LLC. Die Daten zum Engagement werden als vierteljährlicher gewichteter Durchschnitt ausgewiesen.




Wie hoch war der Anteil der nachhaltigkeitsbezogenen Investitionen?

31.78%

Die Vermögensallokation gibt den jeweiligen Anteil der Investitionen in bestimmte Vermögenswerte an.

Wie sah die Vermögensallokation aus?

97.23 % der Investitionen des Fonds waren auf ökologische oder soziale Merkmale ausgerichtet (Kategorie #1: Ausgerichtet auf ökologische oder soziale Merkmale) und 2.77 % entfielen auf Andere Investitionen (Kategorie #2: Andere Investitionen). 31.78 % des Vermögens wurden in Nachhaltige Investitionen (Kategorie #1A: Nachhaltige Investitionen) und der Rest in Investitionen angelegt, die auf andere ökologische und/oder soziale Merkmale ausgerichtet waren (Kategorie#1B: Andere ökologische oder soziale Merkmale).



#1 Ausgerichtet auf ökologische oder soziale Merkmale umfasst Investitionen des Finanzprodukts, die zur Erreichung der beworbenen ökologischen oder sozialen Merkmale getätigt wurden.

#2 Andere Investitionen umfasst die übrigen Investitionen des Finanzprodukts, die weder auf ökologische oder soziale Merkmale ausgerichtet sind noch als nachhaltige Investitionen eingestuft werden.

Die Kategorie **#1 Ausgerichtet auf ökologische oder soziale Merkmale** umfasst folgende Unterkategorien:

- Die Unterkategorie **#1A Nachhaltige Investitionen** umfasst ökologisch und sozial nachhaltige Investitionen.
- Die Unterkategorie **#1B Andere ökologische oder soziale Merkmale** umfasst Investitionen, die auf ökologische oder soziale Merkmale ausgerichtet sind, aber nicht als nachhaltige Investitionen eingestuft werden.

- Zur Definition nachhaltiger Anlagen verwendete Pictet Asset Management einen eigenen Referenzrahmen. Anlagen der Kategorien „#1A Nachhaltige Investitionen“, „Sonstige Umweltziele“ und „Soziales“ wurden auf einer Pass/Fail-Basis berechnet. Dazu gehören Anleihen mit Label, gewöhnliche Staatsanleihen von Ländern, die CO₂-Emissionen reduzierten oder Vorgaben einführten, die zu einer deutlichen Verbesserung bei der Reduzierung von CO₂-Emissionen beitragen konnten, und Wertpapiere von Emittenten mit einem Gesamtengagement von mindestens 20 % (gemessen an Umsatz, EBIT, Unternehmenswert oder ähnlichen Kennzahlen) in wirtschaftlichen Aktivitäten, die zu ökologischen oder sozialen Zielen beitrugen.

Quelle: Pictet Asset Management, Sustainalytics, Factset RBICS.

Vermögensallokation im Vergleich zum vorangegangenen Zeitraum:

Vermögensallokation	01.10.2024 – 30.09.2025	01.10.2023 – 30.09.2024	01.10.2022 – 30.09.2023
#1 Ausgerichtet auf ökologische/soziale Merkmale	97.23%	98.54%	97.17%
#2 Andere	2.77%	1.46%	2.83%
#1A Nachhaltig	31.78%	21.51%	5.42%
#1B Andere ökologische/soziale Merkmale	65.45%	77.04%	91.75%
Taxonomiekonform	0.00%	0.00%	0.00%
Andere ökologische	30.34%	18.59%	3.00%
Soziale	1.44%	2.92%	2.42%

● In welchen Wirtschaftssektoren wurden die Investitionen getätigt?

Der Fonds hielt während des Berichtszeitraums zwar keine Anlagen, die dem Energiesektor zugeordnet waren, bestimmte Portfoliounternehmen aus anderen Sektoren erzielten jedoch Umsätze aus Aktivitäten mit Bezug zu fossilen Brennstoffen, wie aus den im Abschnitt „Kontroverse Aktivitäten“ oben ausgewiesenen gewichteten durchschnittlichen Umsätzen hervorgeht.

Sektorebene 1	% der Vermögenswerte
Staatsanleihen	93.56%
Supranationale Anleihen	2.32%
Immobilien	0.92%
Behörde	0.18%
Transport	0.16%
Finanzdienstleistungen	0.08%

Quelle: Pictet Asset Management, ICE Data Indices, LLC. Die Daten zum Engagement werden als vierteljährlicher gewichteter Durchschnitt ausgewiesen.



Inwiefern waren die nachhaltigen Investitionen mit einem Umweltziel mit der EU-Taxonomie konform?

Entfällt.

Wurde mit dem Finanzprodukt in EU-taxonomiekonforme Tätigkeiten im Bereich fossiles Gas und/oder Kernenergie investiert?¹

- ☐ Ja
- ☐ In fossiles Gas ☐ In Kernenergie
- ☒ Nein

Mit Blick auf die EU-Taxonomiekonformität umfassen die Kriterien für **fossiles Gas** die Begrenzung der Emissionen und die Umstellung auf voll erneuerbare Energie oder CO₂-arme Kraftstoffe bis Ende 2035. Die Kriterien für **Kernenergie** beinhalten umfassende Sicherheits- und Abfallentsorgungsvorschriften.

Ermöglichende Tätigkeiten wirken unmittelbar ermöglichend darauf hin, dass andere Tätigkeiten einen wesentlichen Beitrag zu den Umweltzielen leisten.

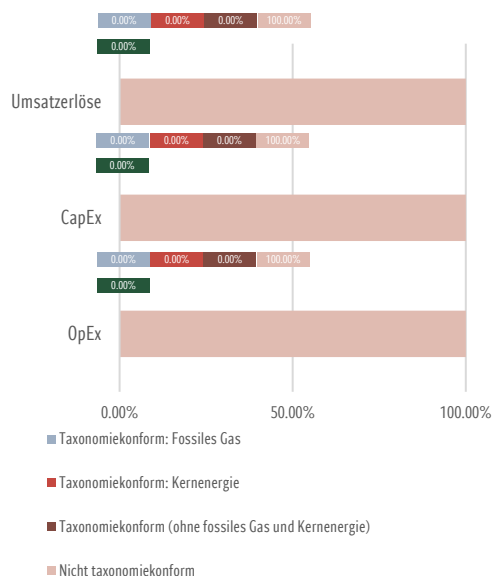
Übergangstätigkeiten sind Tätigkeiten, für die es noch keine CO₂-armen Alternativen gibt und die unter anderem Treibhausgasemissionswerte aufweisen, die den besten Leistungen entsprechen.

Taxonomiekonforme Tätigkeiten, ausgedrückt durch den Anteil der:

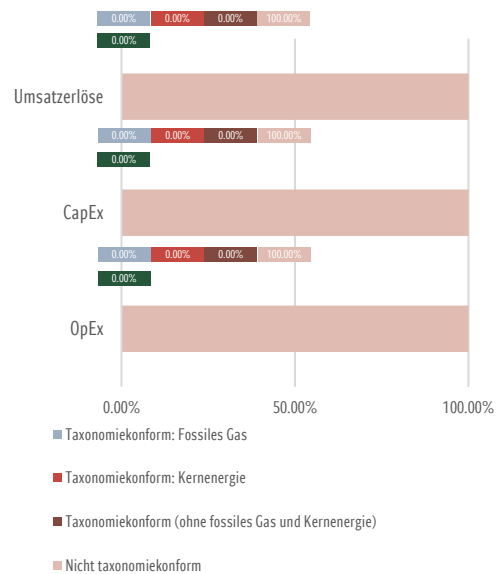
- **Umsatzerlöse** den den Anteil der Einnahmen aus umweltfreundlichen Aktivitäten der Unternehmen, in die investiert wird, widerspiegeln.
- **Investitionsausgaben (CapEx)** die die umweltfreundlichen Investitionen der Unternehmen, in die investiert wird, aufzeigen, z. B. für den Übergang zu einer grünen Wirtschaft.
- **Betriebsausgaben (OpEx)** die die umweltfreundlichen betrieblichen Aktivitäten der Unternehmen, in die investiert wird, widerspiegeln.

Die nachstehenden Grafiken zeigen den Prozentsatz der EU-taxonomiekonformen Investitionen in Grün. Da es keine geeignete Methode zur Bestimmung der Taxonomiekonformität von Staatsanleihen* gibt, zeigt die erste Grafik die Taxonomiekonformität in Bezug auf alle Investitionen des Finanzprodukts einschließlich der Staatsanleihen, während die zweite Grafik die Taxonomiekonformität nur in Bezug auf die Investitionen des Finanzprodukts zeigt, die keine Staatsanleihen umfassen.

1. Taxonomiekonformität der Investitionen einschließlich Staatsanleihen*



2. Taxonomiekonformität der Investitionen ohne Staatsanleihen*



Diese Grafik gibt 3.66% der Gesamtinvestitionen wieder.

* Für die Zwecke dieser Grafiken umfasst der Begriff „Staatsanleihen“ alle Risikopositionen gegenüber Staaten.

¹ Tätigkeiten im Bereich fossiles Gas und/oder Kernenergie sind nur dann EU-taxonomiekonform, wenn sie zur Eindämmung des Klimawandels („Klimaschutz“) beitragen und kein Ziel der EU-Taxonomie erheblich beeinträchtigen – siehe Erläuterung am linken Rand. Die vollständigen Kriterien für EU-taxonomiekonforme Wirtschaftstätigkeiten im Bereich fossiles Gas und Kernenergie sind in der Delegierten Verordnung (EU) 2022/1214 der Kommission festgelegt.

- **Wie hoch war der Anteil der Investitionen, die in Übergangstätigkeiten und ermöglichende Tätigkeiten geflossen sind?**


Entfällt.

- **Wie hat sich der Anteil der Investitionen, die mit der EU-Taxonomie in Einklang gebracht wurden, im Vergleich zu früheren Bezugszeiträumen entwickelt?**

EU-Taxonomiekonformität im Vergleich zum vorangegangenen Zeitraum:

Vermögensallokation	01.10.2024 – 30.09.2025	01.10.2023 – 30.09.2024	01.10.2022 – 30.09.2023
Taxonomiekonform	0.00%	0.00%	0.00%

Bitte beachten Sie, dass dieser Fonds keine Ex-ante-Verpflichtung im Hinblick auf die EU-Taxonomie eingegangen ist.

 sind nachhaltige Investitionen mit einem Umweltziel, die die Kriterien für ökologisch nachhaltige Wirtschaftstätigkeiten gemäß der Verordnung (EU) 2020/852 nicht berücksichtigen.

- **Wie hoch war der Anteil der nachhaltigen Investitionen mit einem Umweltziel, die nicht mit der EU-Taxonomie in Einklang gebracht wurden?**

30.34 %

Diese Nachhaltigen Investitionen sind nicht mit der EU-Taxonomie konform, da ihre Wirtschaftsaktivitäten entweder (i) nicht unter die EU-Taxonomie fallen oder (ii) nicht die technischen Bewertungskriterien erfüllen, um einen wesentlichen Beitrag im Sinne der EU-Taxonomie zu leisten.

- **Wie hoch war der Anteil der sozial nachhaltigen Investitionen?**

1.44%

- **Welche Investitionen fielen unter „Andere Investitionen“, welcher Anlagezweck wurde mit ihnen verfolgt und gab es einen ökologischen oder sozialen Mindestschutz?**

Die „sonstigen“ Anlagen des Fonds umfassen Barpositionen, die in erster Linie zur Erfüllung der täglichen Liquidität und zu Zwecken des Risikomanagements wie in der Anlagepolitik des Fonds vorgesehen und festgelegt gehalten werden. Gegebenenfalls gelten für die zugrunde liegenden Wertpapiere ökologische und soziale Mindestschutzmaßnahmen.



- **Welche Maßnahmen wurden während des Bezugszeitraums zur Erfüllung der ökologischen und/oder sozialen Merkmale ergriffen?**

Während des Berichtszeitraums wurden die ökologischen und/oder sozialen Merkmale durch das Befolgen der Anlagestrategie und die Einhaltung der verbindlichen Elemente erreicht.

Zu den verbindlichen Elementen des Fonds zählen:

- Ausschluss von Emittenten, die:
 - an der Herstellung von Atomwaffen in Ländern, die den Atomwaffensperrvertrag nicht unterzeichnet haben, sowie an der Herstellung anderer umstrittener Waffen beteiligt sind
 - einen erheblichen Teil ihres Umsatzes aus Tätigkeiten erzielen, die schädlich für Gesellschaft oder Umwelt sind, wie z. B. Förderung von Kraftwerkskohle und Kohleverstromung, unkonventionelle Öl- und Gasexploration und -förderung, Militäraufträge für Waffen und Kleinwaffen, Tabakproduktion, Glücksspiel und Produktion von Erwachsenenunterhaltung
- Ausschlüsse von Ländern, gegen die internationale Sanktionen verhängt wurden

- Analyse der ESG-Kriterien der zulässigen Wertpapiere, die mindestens 90 % des Nettovermögens oder der Anzahl der Emittenten im Portfolio abdeckt

Der Fonds trat im Berichtszeitraum nicht mit ausgewählten Emittenten in Bezug auf ESG-Themen in einen Dialog und wirkte nicht auf sie ein (Stand: 30.09.2025).



Wie hat dieses Finanzprodukt im Vergleich zum bestimmten Referenzwert abgeschnitten?

Bei den **Referenzwerten** handelt es sich um Indizes, mit denen gemessen wird, ob das Finanzprodukt die beworbenen ökologischen oder sozialen Merkmale erreicht.

Für das Erreichen der vom Fonds beworbenen ökologischen oder sozialen Merkmale wurde kein Referenzindex bestimmt.

● Wie unterscheid sich der Referenzwert von einem breiten Marktindex?

Entfällt.

● Wie hat dieses Finanzprodukt in Bezug auf die Nachhaltigkeitsindikatoren abgeschnitten, mit denen die Ausrichtung des Referenzwerts auf die beworbenen ökologischen oder sozialen Merkmale bestimmt wird?

Entfällt.

● Wie hat dieses Finanzprodukt im Vergleich zum Referenzwert abgeschnitten?

Entfällt.

● Wie hat dieses Finanzprodukt im Vergleich zum breiten Marktindex abgeschnitten?

Entfällt.

Rechtliche Hinweise

Diese Publikation enthält Informationen und Daten, die von Sustainalytics bereitgestellt wurden. Die Verwendung solcher Daten unterliegt den Bedingungen, die unter <https://www.sustainalytics.com/legal-disclaimers> eingesehen werden können.

ICE® ist ein eingetragenes Markenzeichen von ICE Data Indices, LLC oder seinen verbundenen Unternehmen [und BofA® ist ein eingetragenes Markenzeichen der Bank of America Corporation, das von der Bank of America Corporation und ihren verbundenen Unternehmen ("BofA") lizenziert ist und nicht ohne vorherige schriftliche Genehmigung von BofA verwendet werden darf]. Die hierin enthaltenen Indexdaten sind Eigentum von ICE Data Indices, LLC, seinen verbundenen Unternehmen („ICE Data“) und/oder seinen Drittanbietern und werden von Pictet im Rahmen einer gültigen Lizenz verwendet. ICE Data und seine Drittanbieter übernehmen keine Haftung im Zusammenhang mit der Verwendung dieser Indexdaten oder Marken.