

Eine nachhaltige Investition ist eine Investition in eine Wirtschaftstätigkeit, die zur Erreichung eines Umweltziels oder sozialen Ziels beiträgt, vorausgesetzt, dass diese Investition keine Umweltziele oder sozialen Ziele erheblich beeinträchtigt und die Unternehmen, in die investiert wird, Verfahrensweisen einer guten Unternehmensführung anwenden.

Die **EU-Taxonomie** ist ein Klassifikationssystem, das in der Verordnung (EU) 2020/852 festgelegt ist und ein Verzeichnis von **ökologisch nachhaltigen Wirtschaftstätigkeiten** enthält. Diese Verordnung umfasst kein Verzeichnis der sozial nachhaltigen Wirtschaftstätigkeiten. Nachhaltige Investitionen mit einem Umweltziel könnten taxonomiekonform sein oder nicht.



Name des Produkts: **abrdn SICAV I - Emerging Markets Equity Fund**

Unternehmenskennung (LEI-Code) **549300VBMTVFH73MX846**

Ökologische und/oder soziale Merkmale

Wurden mit diesem Finanzprodukt nachhaltige Investitionen angestrebt?

☒ ☒ ☐ Ja

☐ Es wurden damit **nachhaltige Investitionen mit einem Umweltziel getätigt: %**

☐ in Wirtschaftstätigkeiten, die nach der EU-Taxonomie als ökologisch nachhaltig einzustufen sind

☐ in Wirtschaftstätigkeiten, die nach der EU-Taxonomie nicht als ökologisch nachhaltig einzustufen sind

☐ Es wurden damit **nachhaltige Investitionen mit einem sozialen Ziel getätigt: %**

☒ ☐ ☒ Nein

☒ Es wurden damit **ökologische/soziale Merkmale beworben** und obwohl keine nachhaltigen Investitionen angestrebt wurden, enthielt es 61,43% an nachhaltigen Investitionen

☐ mit einem Umweltziel in Wirtschaftstätigkeiten, die nach der EU-Taxonomie als ökologisch nachhaltig einzustufen sind

☒ mit einem Umweltziel in Wirtschaftstätigkeiten, die nach der EU-Taxonomie nicht als ökologisch nachhaltig einzustufen sind

☒ mit einem sozialen Ziel

☐ Es wurden damit **ökologische/soziale Merkmale beworben, aber keine nachhaltigen Investitionen getätigt**

Inwieweit wurden die mit dem Finanzprodukt beworbenen ökologischen und/oder sozialen Merkmale erfüllt?

Der Fonds bewarb ökologische und soziale Merkmale, indem er gezielt in Emittenten investierte, die:

- schwere, dauerhafte oder nicht wiedergutzumachende Schäden vermeiden;
- negative Auswirkungen auf die Umwelt und die Gesellschaft angemessen behandeln; und
- einen angemessenen Lebensstandard für ihre Interessengruppen unterstützen.

Der Fonds zielte darauf ab, ökologische und soziale Merkmale ganzheitlich zu fördern. Dabei berücksichtigten wir nicht alle Merkmale für alle Anlagen, sondern konzentrierten uns auf die Merkmale, die jeweils am relevantesten für jede Anlage waren. Grundlage dafür waren die Art der Aktivität, die Geschäftsbereiche sowie die Produkte und Dienstleistungen.

Mit unserem proprietären Research-Rahmen haben wir darauf abgezielt, die nachfolgend aufgeführten Merkmale innerhalb dieses Fonds zu fördern. Möglicherweise wurde eine breitere Palette von Merkmalen von Anlage zu Anlage gefördert:

Umwelt – Senkung des Energieverbrauchs und der Treibhausgasemissionen, Steigerung der Nutzung/Erzeugung erneuerbarer Energien, Reduzierung der Auswirkungen auf Biodiversität und Ökologie.

Soziales – Förderung guter Arbeitspraktiken und -beziehungen, Maximierung der Gesundheit und Sicherheit der Mitarbeitenden, Unterstützung der Vielfalt in der Belegschaft und gesunde Beziehungen zu Gemeinschaften.

Benchmark

Dieser Fonds hat sich beim Portfolioaufbau an einer Benchmark orientiert, die jedoch keine Nachhaltigkeitskriterien berücksichtigte und nicht dazu bestimmt wurde, solche Merkmale aufzuweisen. Diese finanzielle Benchmark wurde als Vergleichsindex für die Fondsperformance und die verbindlichen Ziele des Fonds herangezogen.

Mit Nachhaltigkeitsindikatoren wird gemessen, inwieweit die mit dem Finanzprodukt beworbenen ökologischen oder sozialen Merkmale erreicht werden.

● **Wie haben die Nachhaltigkeitsindikatoren abgeschnitten?**

ESG-Bewertungskriterien

Unsere Aktienanalysten stufen mit einem proprietären Score (1 bis 5) ein, wie weit ein Unternehmen die relevanten ESG-Kriterien erfüllt und welche Auswirkungen dies voraussichtlich auf die Performance haben wird. In diesem Score sind die Erkenntnisse in drei zentralen Bereichen zusammengefasst:

- 1.) Unsere Einschätzung der Qualität der Corporate Governance und der Überwachung des Unternehmens und der Geschäftsführung
- 2.) Bestimmung der wichtigsten ökologischen, sozialen und operativen Governance-Probleme, die das Unternehmen lösen muss
- 3.) Eine Bewertung des Managements der wichtigsten ESG-Risiken und -Chancen, die sich auf die operative Leistung und Bewertung des Unternehmens auswirken

1 steht für hervorragende Leistung mit ausgezeichneter Governance, starker operativer ESG-Integration und Maximierung der Ertragschancen im Zusammenhang mit Nachhaltigkeitsthemen. Insgesamt bedeutet ein ESG Q1, dass ESG den Wettbewerbsvorteil eines Unternehmens verbessert und einen Investment Case stärkt. ESG Q5 deutet auf eine schlechte Unternehmensführung und mangelnde Aufsicht sowie auf wenig Bereitschaft hin, ESG-Risiken zu erkennen und zu managen, sowie auf ein fehlendes Bewusstsein für Ertragschancen im Zusammenhang mit Nachhaltigkeitsthemen, was bedeutet, dass ein erhebliches Anlagerisiko besteht. Die Verteilung der Portfolio-Scores stellt sich wie folgt dar: ESG Q1: 16,83 %, ESG Q2: 39,36 %, ESG Q3: 39,10 %, ESG Q4: 3,89%.

Wir bestätigen, dass im Berichtszeitraum binäre Ausschlüsse angewendet wurden, um bestimmte Anlagebereiche im Zusammenhang mit dem UN Global Compact, umstrittenen Waffen, Tabakprodukten und Kraftwerkskohle auszuschließen. Diese Screening-Kriterien sind verbindlich und es gibt keine Bestände im Fonds, die die vereinbarten Kriterien nicht erfüllen. Wir setzen unseren proprietären ESG House Score ein, der von unserem zentralen Sustainability-Team in Zusammenarbeit mit dem Quantitative Investment Team entwickelt wurde, um Unternehmen mit potenziell hohen oder unzureichend gesteuerten ESG-Risiken zu identifizieren. Der Score wird berechnet, indem eine Vielzahl von Dateneingaben innerhalb eines proprietären Rahmens kombiniert wird, in dem verschiedene ESG-Faktoren gewichtet werden, je nachdem, wie wesentlich sie für jeden Sektor sind. Wir bestätigen, dass der Fonds während des Berichtszeitraums die Unternehmen mit den höchsten ESG-Risiken, die durch den ESG House Score identifiziert wurden, ausschloss. Konkret wurden mindestens die untersten 5 % der in der Benchmark vertretenen Emittenten auf Basis ihres ESG House Scores ausgeschlossen.

Kohlenstoffintensität

Wir bestätigen, dass sich das Portfolio im Berichtszeitraum im Einklang mit unserer Gesamtverpflichtung besser entwickelt hat als die Benchmark. Der Fonds erzielte zum 30. September 2025 eine um 62,29% niedrigere Kohlenstoffintensität als die Benchmark (auf WACI-Basis).

ESG-Fonds-Rating

Wir bestätigen, dass der Fonds im Berichtszeitraum die gleiche ESG-Bewertung gemäß MSCI-Daten wie der Vergleichsmaßstab erzielt hat.

MSCI-Daten im Vergleich zum Benchmark:

- Fonds-Rating A
- Benchmark-Rating A

Förderung von guter Governance, wozu soziale Aspekte zählen

Wir bestätigen, dass sich der Fonds im Berichtszeitraum auf das Engagement und die Analyse der Unternehmensführung konzentriert hat und wir mit dem Aberdeen ESG House Score die Unternehmen mit den schlechtesten Governance-Praktiken ausgeschlossen haben.

● **... und im Vergleich zu vorangegangenen Zeiträumen?**

In der Vorperiode stellte sich die Verteilung der Portfolio-Scores wie folgt dar: ESG Q1: 14,37 %, ESG Q2: 44,27 %, ESG Q3: 40,76%. Der Fonds erzielte zum 30. September 2024 eine um 34,26 % niedrigere Kohlenstoffintensität als der Benchmark (auf WACI-Basis). Wir bestätigen, dass der Fonds im vorherigen Berichtszeitraum basierend auf MSCI-Daten (A) dieselbe ESG-Bewertung wie der Benchmark (A) erreicht hat. Zeitraum: 2025, 2024, 2023

● **Welche Ziele verfolgten die nachhaltigen Investitionen, die mit dem Finanzprodukt teilweise getätigt wurden, und wie trägt die nachhaltige Investition zu diesen Zielen bei?**

Das Ziel des nachhaltigen Investments ist es, einen Beitrag zur Lösung einer ökologischen oder sozialen Herausforderung zu leisten, abgesehen davon, dass es keinen erheblichen Schaden anrichtet und gut verwaltet wird. Jedes nachhaltige Investment kann einen Beitrag zu ökologischen oder sozialen Themen leisten. Tatsächlich leisten viele Unternehmen einen positiven Beitrag zu beiden Bereichen. abrdn verwendet die sechs Umweltziele der EU-Taxonomie, um den Beitrag zu ökologischen Aspekten zu bestimmen, darunter: (1) Eindämmung des Klimawandels, (2) Anpassung an den Klimawandel, (3) nachhaltige Nutzung und Schutz der Wasser- und Meeresressourcen, (4) Übergang zu einer Kreislaufwirtschaft, (5) Vermeidung und Verminderung der Umweltverschmutzung sowie (6) Schutz und Wiederherstellung der biologischen Vielfalt und der Ökosysteme. Außerdem bezieht sich abrdn auf die 17 Nachhaltigkeitsziele und ihre Unterziele, um die Themen der EU-Taxonomie zu ergänzen und einen Rahmen für die Berücksichtigung von sozialen Zielen zu haben.

Eine wirtschaftliche Tätigkeit muss einen positiven wirtschaftlichen Beitrag leisten, um als nachhaltiges Investment infrage zu kommen. Dies umfasst die Berücksichtigung von ökologisch oder sozial konformen Umsätzen, Investitionsausgaben, Betriebsausgaben oder einen nachhaltigen Betrieb. abrdn zielt darauf ab, den Anteil der wirtschaftlichen Tätigkeiten/Beitrag des Portfoliounternehmens zu einem nachhaltigen Ziel zu bestimmen oder zu schätzen. Dieses Element wird dann gewichtet und fließt in den Gesamtanteil nachhaltiger Investitionen des Teilfonds ein.

abrdn verwendet eine Kombination der folgenden Methoden:

- eine quantitative Methode, die Daten aus öffentlich zugänglichen Quellen heranzieht; und
- eine qualitative Bewertung, die – gestützt auf den eigenen Erkenntnissen und dem Austausch von abrdn mit den Unternehmen – die quantitative Methode ergänzt, um einen Gesamtprozentsatz des wirtschaftlichen Beitrags zu einem nachhaltigen Ziel für jede Position im Fonds zu berechnen

Bei den **wichtigsten nachteiligen Auswirkungen** handelt es sich um die **bedeutendsten nachteiligen Auswirkungen von Investitionsentscheidungen auf Nachhaltigkeitsfaktoren in den Bereichen Umwelt, Soziales und Beschäftigung, Achtung der Menschenrechte und Bekämpfung von Korruption und Bestechung.**

● **Inwiefern haben die nachhaltigen Investitionen, die mit dem Finanzprodukt teilweise getätigt wurden, ökologisch oder sozial nachhaltigen Anlagezielen nicht erheblich geschadet?**

Wie in der Delegierten Verordnung zur Ergänzung der Offenlegungsverordnung vorgesehen, darf eine Investition keines der nachhaltigen Investitionsziele wesentlich beeinträchtigen („Do No Significant Harm“, DNSH). abrdn hat ein dreistufiges Verfahren entwickelt, um sicherzustellen, dass das DNSH-Prinzip berücksichtigt wird:

i. Sektorausschlüsse

abrdn hat eine Reihe von Sektoren identifiziert, die automatisch nicht für nachhaltiges Investment in Frage kommen, da sie als „erheblich beeinträchtigend“ angesehen werden. Dazu gehören unter anderem, jedoch nicht ausschließlich: (1) Verteidigung, (2) Kohle, (3) Exploration und Förderung von Erdöl und Erdgas

und damit verbundene Tätigkeiten, (4) Tabak, (5) Glücksspiel und (6) Alkohol.

ii. DNSH-Check

Der DNSH-Check ist ein binärer Test, anhand dessen festgestellt wird, ob ein Unternehmen die Kriterien des Artikels 2 Nummer 17 der Offenlegungsverordnung SFDR („Do No Significant Harm“) erfüllt oder nicht. Wenn die Kriterien erfüllt sind, bedeutet das nach der Methode von abrdn, dass das Unternehmen keine Verbindung zu umstrittenen Waffen hat, es weniger als 1% seines Umsatzes mit Kraftwerkskohle erzielt, weniger als 5% seines Umsatzes mit tabakbezogenen Aktivitäten erzielt, kein Tabakproduzent ist und keine schwerwiegenden ESG-Kontroversen aufweist. Wenn das Unternehmen diesen Test nicht besteht, gilt es nicht als nachhaltige Investition. Der Ansatz von abrdn steht im Einklang mit den PAIs der Offenlegungsverordnung, die in den Tabellen 1, 2 und 3 der Delegierten Verordnung zur Offenlegungsverordnung enthalten sind, und basiert auf externen Datenquellen und den eigenen Erkenntnissen von abrdn.

iii. DNSH-Materialitätskennzeichen

Unter Verwendung zusätzlicher Filter und Warnsignale berücksichtigt abrdn die zusätzlichen SFDR-PAI-Indikatoren, wie in der SFDR-Delegierten Verordnung definiert, um Verbesserungsbereiche oder potenzielle zukünftige Risiken zu identifizieren. Diese Indikatoren verursachen keine erheblichen Beeinträchtigungen, sodass ein Unternehmen mit aktiven DNSH-Warnsignalen immer noch als nachhaltige Anlage gelten kann. abrdn konzentriert sich bei der Einflussnahme auf diese Bereiche, damit das jeweilige Unternehmen seine Probleme lösen und so bessere Fortschritte erzielen kann.

Während des Berichtszeitraums hat abrdn den obigen Ansatz verwendet, um den Beitrag zu nachhaltigen Investitionen zu testen.

— **Wie wurden die Indikatoren für nachteilige Auswirkungen auf Nachhaltigkeitsfaktoren berücksichtigt?**

Der Fonds berücksichtigt PAI-Indikatoren, wie von der Delegierten Verordnung zur Ergänzung der Offenlegungsverordnung definiert.

Vor der Anlage wendet abrdn eine Reihe von Normen und aktivitätsbasierten Screenings in Bezug auf PAIs an, einschließlich, aber nicht beschränkt auf: UN Global Compact, umstrittene Waffen und die Förderung von Kraftwerkskohle.

UNGC: Der Fonds verwendet normenbasierte Screenings und Kontroversenfilter, um Unternehmen auszuschließen, die möglicherweise gegen internationale Normen verstoßen, die in den OECD-Leitsätzen für multinationale Unternehmen und den UN-Leitprinzipien für Wirtschaft und Menschenrechte beschrieben sind, sowie staatliche Unternehmen in Ländern, die gegen Normen verstoßen.

Umstrittene Waffen: Der Fonds schließt Unternehmen aus, die Geschäftstätigkeiten im Zusammenhang mit umstrittenen Waffen ausüben (Streumunition, Antipersonenminen, Kernwaffen, chemische und biologische Waffen, weißer Phosphor, nicht nachweisbare Fragmente, Brandsätze, Munition mit abgereichertem Uran oder Blendlaser).

Abbau von thermischer Kohle: Der Fonds schließt Unternehmen aus, die Exposure im fossilen Brennstoffsektor haben, basierend auf dem Prozentsatz der Einnahmen aus der Gewinnung

von Kraftwerkskohle.

abrdn wendet verschiedene fondsspezifische Unternehmensausschlüsse an, zu denen weitere Details und der Gesamtprozess in dem Anlageansatz zusammengefasst sind, der auf www.abrdn.com unter „Fonds und Informationsmaterialien“ veröffentlicht wird.

Im Anschluss an die Anlage werden die folgenden PAI-Indikatoren berücksichtigt:

- abrdn überwacht alle verbindlichen und zusätzlichen PAI-Indikatoren über unseren Anlageprozess zur ESG-Integration unter Verwendung unseres proprietären House Score und Daten externer Anbieter. PAI-Indikatoren, die einen bestimmten binären Test nicht bestehen oder deren Werte über dem typischen Niveau liegen, werden überprüft und können für eine Mitwirkung in Bezug auf das Unternehmen in Frage kommen.
- Berücksichtigung der Kohlenstoffintensität und THG-Emissionen des Portfolios über unsere klimabezogenen Tools und Risikoanalysen
- Governance-Indikatoren über unsere proprietären Governance-Scores und Risikoanalysen, darunter die Berücksichtigung von robusten Führungsstrukturen, Arbeitnehmerbeziehungen, Vergütung und Einhaltung der Steuervorschriften.
- Das Anlageuniversum wird ständig auf Unternehmen, die gegen die internationalen Normen der OECD-Leitsätze für multinationale Unternehmen und der UN-Leitprinzipien für Wirtschaft und Menschenrechte verstoßen, und auf Unternehmen im Staatsbesitz geprüft, die gegen Normen verstoßen.

— Wie stehen die nachhaltigen Investitionen mit den OECD-Leitsätzen für multinationale Unternehmen und den Leitprinzipien der Vereinten Nationen für Wirtschaft und Menschenrechte in Einklang? Nähere Angaben:

Ja, alle nachhaltigen Investitionen müssen mit den OECD-Leitsätzen für multinationale Unternehmen und den UN-Leitprinzipien für Wirtschaft und Menschenrechte in Einklang stehen. Verstöße und Verletzungen dieser internationalen Normen werden als ereignisgesteuerte Kontroverse gekennzeichnet und im Anlageprozess erfasst und wiederum von der Berücksichtigung als nachhaltige Investition ausgeschlossen.

In der EU-Taxonomie ist der Grundsatz „Vermeidung erheblicher Beeinträchtigungen“ festgelegt, nach dem taxonomiekonforme Investitionen die Ziele der EU-Taxonomie nicht erheblich beeinträchtigen dürfen, und es sind spezifische Unionskriterien beigefügt.

Der Grundsatz „Vermeidung erheblicher Beeinträchtigungen“ findet nur bei denjenigen dem Finanzprodukt zugrunde liegenden Investitionen Anwendung, die die EU-Kriterien für ökologisch nachhaltige Wirtschaftsaktivitäten berücksichtigen. Die dem verbleibenden Teil dieses Finanzprodukts zugrunde liegenden Investitionen berücksichtigen nicht die EU-Kriterien für ökologisch nachhaltige Wirtschaftsaktivitäten.

Alle anderen nachhaltigen Investitionen dürfen ökologische oder soziale Ziele ebenfalls nicht erheblich beeinträchtigen.



Wie wurden bei diesem Finanzprodukt die wichtigsten nachteiligen Auswirkungen auf Nachhaltigkeitsfaktoren berücksichtigt?

Ja, der Fonds hat sich verpflichtet, die folgenden PAIs in seinem Anlageprozess zu berücksichtigen, was bedeutet, dass eine Pre- und Post-Trade-Überprüfung stattfindet und jede Anlage für den Fonds anhand dieser Faktoren bewertet wird, um ihre Eignung für den Fonds zu bestimmen.

- PAI 1: THG-Emissionen (Scope 1 und 2)
- PAI 10: Verstöße gegen die Prinzipien des UN Global Compact (UNGC) und die Leitsätze der Organisation für wirtschaftliche Zusammenarbeit und Entwicklung (OECD) für multinationale Unternehmen
- PAI 14: Exposure in umstrittenen Waffen (Antipersonenminen, Streumunition, chemische und biologische Waffen)

Überwachung nachteiliger Auswirkungen

Vor der Anlage wendet abrdn eine Reihe von Normen und aktivitätsbasierten Screenings in Bezug auf die oben genannten PAIs an, einschließlich, aber nicht beschränkt auf:

- UNGC: Der Fonds verwendet normenbasierte Screenings und Kontroversenfilter, um Unternehmen auszuschließen, die möglicherweise gegen internationale Normen verstoßen, die in den OECD-Leitsätzen für multinationale Unternehmen und den UN-Leitprinzipien für Wirtschaft und Menschenrechte beschrieben sind, sowie staatliche Unternehmen in Ländern, die gegen Normen verstoßen.
- Umstrittene Waffen: Der Fonds schließt Unternehmen aus, die Geschäftstätigkeiten im Zusammenhang mit umstrittenen Waffen ausüben (Streumunition, Antipersonenminen, Kernwaffen, chemische und biologische Waffen, weißer Phosphor, nicht nachweisbare Fragmente, Brandsätze, Munition mit angereichertem Uran oder Blendlaser).
- Abbau von Kraftwerkskohle: Der Fonds schließt Unternehmen aus, die im Bereich der fossilen Brennstoffe tätig sind, basierend auf dem prozentualen Anteil des Umsatzes aus der Förderung von Kraftwerkskohle.

abrdn wendet verschiedene fondsspezifische Unternehmensausschlüsse an, zu denen weitere Details und der Gesamtprozess in dem Anlageansatz zusammengefasst sind, der auf www.abrdn.com unter „Fonds und Informationsmaterialien“ veröffentlicht wird.

Nach der Investition werden die angegebenen PAI-Indikatoren wie folgt überwacht:

- Die Kohlenstoffintensität und die Treibhausgasemissionen des Unternehmens werden mithilfe unserer Klimatools und Risikoanalysen überwacht
- Das Anlageuniversum wird kontinuierlich auf Unternehmen überprüft, die gegen die internationalen Normen der OECD-Leitsätze für multinationale Unternehmen und der UN-Leitprinzipien für Wirtschaft und Menschenrechte verstoßen.

Nach der Investition führen wir auch die folgenden Aktivitäten in Bezug auf weitere PAIs durch:

- Abhängig von der Datenverfügbarkeit, -qualität und -relevanz für die Investitionen erfolgt die Berücksichtigung zusätzlicher PAI-Indikatoren von Fall zu Fall.
- abrdn überwacht PAI-Indikatoren im Rahmen unseres ESG-Integrationsprozesses mithilfe unseres proprietären House Score und Daten von externen Anbietern.
- Governance-Indikatoren werden über unsere proprietären Governance-Scores und Risikorahmen überwacht, darunter die Berücksichtigung von robusten Führungsstrukturen und Vergütung.

Minderung nachteiliger Auswirkungen

- PAI-Indikatoren, die ein definiertes Pre-Investment-Screening nicht bestehen, werden aus dem Anlageuniversum ausgeschlossen und die Unternehmen dürfen nicht vom Fonds gehalten werden. Wir bestätigen, dass im Berichtszeitraum ein Screening in Übereinstimmung mit unseren Dokumenten zum Anlageansatz durchgeführt wurde.
- PAI-Indikatoren, die nach der Investition überwacht werden und einen bestimmten binären Test nicht bestehen oder als außergewöhnlich hoch angesehen werden, werden zur Überprüfung markiert und können für ein Engagement mit dem Unternehmen ausgewählt werden. Diese Indikatoren können als Instrument für den Dialog mit Unternehmen dienen. Zum Beispiel kann abrdn mit Unternehmen zusammenarbeiten, um Richtlinien zu entwickeln, wenn solche fehlen, aber sinnvoll wären. Falls Kohlenstoffemissionen als hoch angesehen werden, kann abrdn gemeinsam mit dem Unternehmen langfristige Ziele und einen Reduktionsplan erarbeiten.



Was waren die Hauptinvestitionen bei diesem Finanzprodukt?

Die Liste umfasst die folgenden Investitionen, auf die der größte Anteil der im Bezugszeitraum getätigten Investitionen des Finanzprodukts entfiel: 01.10.2024 - 30.09.2025

Größte Investitionen	Sektor	In % der Vermögenswerte	Land
TAIWAN SEMICONDUCTOR MANUFAC	Technology	9,64	Taiwan, Republic of China
TENCENT HOLDINGS LTD	Communications	8,19	China
ALIBABA GROUP HOLDING LTD	Consumer Discretionary	4,27	China
SAMSUNG ELECTRONICS-PREF	Technology	4,04	Korea (South)
HDFC BANK LIMITED	Financials	2,92	India
CONTEMPORARY AMPEREX TECHN-A	Consumer Discretionary	2,45	China
AL RAJHI BANK	Financials	2,06	Saudi Arabia
MEDIATEK INC	Technology	1,99	Taiwan, Republic of China
SK HYNIX INC	Technology	1,94	Korea (South)
DELTA ELECTRONICS INC	Technology	1,93	Taiwan, Republic of China
POWER GRID CORP OF INDIA LTD	Utilities	1,91	India
ICICI BANK LTD	Financials	1,91	India
GRUPO MEXICO SAB DE CV-SER B	Materials	1,83	Mexico
ACCTON TECHNOLOGY CORP	Technology	1,58	Taiwan, Republic of China
BANK NEGARA INDONESIA PERSER	Financials	1,49	Indonesia

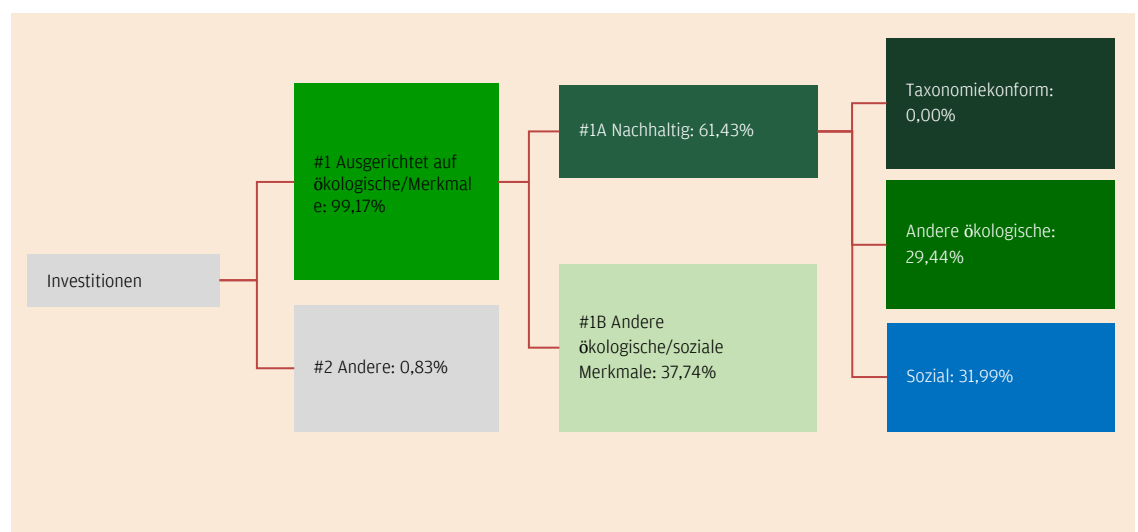


Wie hoch war der Anteil der nachhaltigkeitsbezogenen Investitionen?

Die Vermögensallokation gibt den jeweiligen Anteil der Investitionen in bestimmte Vermögenswerte an.

Wie sah die Vermögensallokation aus?

Der Fonds hat sich verpflichtet, mindestens 70 % des Fondsvermögens nach ökologischen und sozialen Merkmalen zu investieren. Bestimmte ökologische und soziale Bedingungen werden dadurch erfüllt, dass auf die zugrunde liegenden Anlagen gegebenenfalls bestimmte PAIs angewandt werden. Der Fonds investiert maximal 30 % seiner Anlagen in die Kategorie „Sonstige“, die liquide Mittel, Geldmarktinstrumente und Derivate umfasst. Die folgende Grafik zeigt die Anlagen, die den ökologischen und sozialen Merkmalen entsprechen, ausgedrückt als Prozentsatz des Nettoinventarwerts (NIW), der im Berichtszeitraum erzielt wurde.



#1 Ausgerichtet auf ökologische oder soziale Merkmale umfasst Investitionen des Finanzprodukts, die zur Erreichung der beworbenen ökologischen oder sozialen Merkmale getätigt wurden.

#2 Andere Investitionen umfasst die übrigen Investitionen des Finanzprodukts, die weder auf ökologische oder soziale Merkmale ausgerichtet sind noch als nachhaltige Investitionen eingestuft werden.

Die Kategorie **#1 Ausgerichtet auf ökologische oder soziale Merkmale** umfasst folgende Unterkategorien:

- Die Unterkategorie **#1A Nachhaltige Investitionen** umfasst ökologisch und sozial nachhaltige Investitionen.
- Die Unterkategorie **#1B Andere ökologische oder soziale Merkmale** umfasst Investitionen, die auf ökologische oder soziale Merkmale ausgerichtet sind, aber nicht als nachhaltige Investitionen eingestuft werden.

Period	2025	2024	2023
E/S Characteristics	99,17%	98,55%	98,57%
Sustainable investment	61,43%	61,78%	57,29%
Other environmental	29,44%	31,86%	16,39%
Social	31,99%	29,92%	40,90%

● **In welchen Wirtschaftssektoren wurden die Investitionen getätigt?**

Sektor	Teilsektor	In % der Vermögen swerte
Technology	Tech Hardware & Semiconductors	22,24
Financials	Banking	14,15
Communications	Media	11,33
Consumer Discretionary	Retail & Whsle - Discretionary	6,64
Consumer Discretionary	Consumer Discretionary Products	6,36
Industrials	Industrial Products	5,09
Materials	Materials	4,58
Financials	Insurance	4,30
Financials	Financial Services	3,67
Communications	Telecommunications	2,72
Real Estate	Real Estate	2,64
Consumer Staples	Consumer Staple Products	2,54
Industrials	Industrial Services	2,47
Utilities	Utilities	2,31
Technology	Software & Tech Services	2,23
Health Care	Health Care	2,12
Consumer Discretionary	Consumer Discretionary Services	1,22
Consumer Staples	Retail & Wholesale - Staples	1,15
Unclassified	Unclassified	1,05
Energy	Oil & Gas	0,94
Energy	Renewable Energy	0,24

Ermöglichende Tätigkeiten wirken unmittelbar ermöglichend darauf hin, dass andere Tätigkeiten einen wesentlichen Beitrag zu den Umweltzielen leisten.

Übergangstätigkeiten sind **Wirtschaftstätigkeiten**, für die es noch keine CO2-armen Alternativen gibt und die Treibhausgasemissionswerte aufweisen, die den besten Leistungen entsprechen.



Inwiefern waren die nachhaltigen Investitionen mit einem Umweltziel mit der EU-Taxonomie konform?

Während die obligatorische Mindestallokation in nachhaltige Anlagen mit einem Umweltziel gemäß der EU-Taxonomie 0 % beträgt, kann der Fonds in solche Anlagen investieren, die Teil der Gesamtallokation in nachhaltige Anlagen mit einem Umweltziel wären.

Die Bewertung der Übereinstimmung mit der Taxonomie erfolgt derzeit anhand von Daten von Drittanbietern sowie anhand von Selbstauskünften der Unternehmen, in die investiert wird, soweit diese verfügbar sind.

Die Methoden der Datenanbieter sind unterschiedlich und die Ergebnisse entsprechen möglicherweise nicht vollständig allen Anforderungen der Taxonomie, wenn öffentlich ausgewiesene Unternehmensdaten fehlen und die Bewertungen weitgehend auf äquivalenten Daten beruhen.

Als Vorsichtsmaßnahme und solange wir nicht in der Lage sind, die verfügbaren Daten für die Mehrheit der Portfoliobestände zu bestätigen, werden wir 0 (null) % der Investitionen (in Bezug auf alle Umweltziele) ausweisen, die der Taxonomie entsprechen.

Die Übereinstimmung der Investitionen mit der EU-Taxonomie wurde weder von Wirtschaftsprüfern bestätigt noch von Dritten überprüft.

Der Fonds hält 0 % nachhaltige Investitionen mit einem Umweltziel, das auf die EU-Taxonomie abgestimmt ist.

- **Wurde mit dem Finanzprodukt in EU-taxonomiekonforme Tätigkeiten im Bereich fossiles Gas und/oder Kernenergie investiert?**

☐ Ja

☐ In fossiles Gas

☐ In Kernenergie

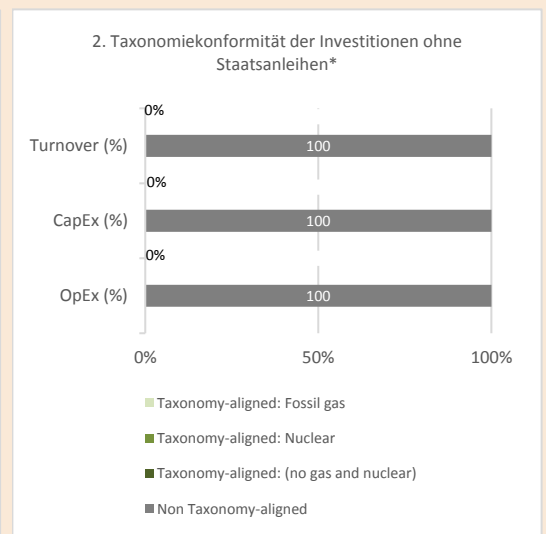

☒ Nein

Taxonomiekonforme Tätigkeiten, ausgedrückt durch den Anteil der:

- **Umsatzerlöse**, die den Anteil der Einnahmen aus umweltfreundlichen Aktivitäten der Unternehmen, in die investiert wird, widerspiegeln.

- **Investitionsausgaben (CapEx)**, die die umweltfreundlichen Investitionen der Unternehmen, in die investiert wird, aufzeigen, z. B. für den Übergang zu einer grünen Wirtschaft.
- **Betriebsausgaben (OpEx)**, die die umweltfreundlichen betrieblichen Aktivitäten der

Die nachstehenden Grafiken zeigen den Mindestprozentsatz der EU-taxonomiekonformen Investitionen in Grün. Da es keine geeignete Methode zur Bestimmung der Taxonomiekonformität von Staatsanleihen* gibt, zeigt die erste Grafik die Taxonomiekonformität in Bezug auf alle Investitionen des Finanzprodukts einschließlich der Staatsanleihen, während die zweite Grafik die Taxonomiekonformität nur in Bezug auf die Investitionen des Finanzprodukts zeigt, die keine Staatsanleihen umfassen.



Diese Grafik gibt % der Gesamtinvestitionen wieder.

Unternehmen, in die investiert wird, widerspiegeln.

*Für die Zwecke dieser Grafiken umfasst der Begriff „Staatsanleihen“ alle Risikopositionen gegenüber Staaten.

Tätigkeiten im Bereich fossiles Gas und/oder Kernenergie sind nur dann EU-taxonomiekonform, wenn sie zur Eindämmung des Klimawandels („Klimaschutz“) beitragen und kein Ziel der EU-Taxonomie erheblich beeinträchtigen – siehe Erläuterung links am Rand. Die vollständigen Kriterien für EU-taxonomiekonforme Wirtschaftstätigkeiten im Bereich fossiles Gas und Kernenergie sind in der Delegierten Verordnung (EU) 2022/1214 der Kommission festgelegt.

- **Wie hoch ist der Anteil der Investitionen, die in Übergangstätigkeiten und ermöglichende Tätigkeiten geflossen sind?**

Der Fonds hält 0 % Anlagen in Übergangstätigkeiten und ermöglichenden Wirtschaftstätigkeiten.

- **Wie hat sich der Anteil der Investitionen, die mit der EU-Taxonomie in Einklang gebracht wurden, im Vergleich zu früheren Bezugszeiträumen entwickelt?**

Der Fonds hielt im vorherigen Berichtszeitraum 0 % Investitionen in nachhaltigen Anlagen mit ökologischer Ausrichtung, die auf die EU-Taxonomie abgestimmt sind.



sind nachhaltige Investitionen mit einem Umweltziel, die **die Kriterien** für ökologisch nachhaltige Wirtschaftstätigkeiten gemäß der Verordnung (EU) 22/852 nicht berücksichtigen.



Wie hoch war der Anteil der nicht mit der EU-Taxonomie konformen nachhaltigen Investitionen mit einem Umweltziel?

Der Anteil nachhaltiger Investments mit einem Umweltziel, das nicht mit der EU-Taxonomie übereinstimmt, betrug zum Jahresende 29,44 % der Anlagen und ist repräsentativ für den Referenzzeitraum.

Die Bewertung der Übereinstimmung mit der Taxonomie erfolgt derzeit anhand von Daten von Drittanbietern sowie anhand von Selbstauskünften der Unternehmen, in die investiert wird, soweit diese verfügbar sind.

Die Methoden der Datenanbieter sind unterschiedlich und die Ergebnisse entsprechen möglicherweise nicht vollständig allen Anforderungen der Taxonomie, wenn öffentlich ausgewiesene Unternehmensdaten fehlen und die Bewertungen weitgehend auf äquivalenten Daten beruhen.

Als Vorsichtsmaßnahme und wenn wir nicht in der Lage sind, die verfügbaren Daten für die Mehrheit der Portfoliobestände zu bestätigen, werden wir 0 (null) Prozent der Investitionen (in Bezug auf alle Umweltziele), die der Taxonomie entsprechen, und den Rest als nicht der EU-Taxonomie entsprechend ausweisen.

Die Übereinstimmung der Investitionen mit der EU-Taxonomie wurde weder von Wirtschaftsprüfern bestätigt noch von Dritten überprüft.



Wie hoch war der Anteil der sozial nachhaltigen Investitionen?

Der Anteil nachhaltiger Investitionen mit sozialer Zielsetzung beträgt 31,99 %.



Welche Investitionen fielen unter „Andere Investitionen“, welcher Anlagezweck wurden mit ihnen verfolgt und gab es einen ökologischen oder sozialen Mindestschutz?

Der Fonds investierte 0,83 % seines Vermögens in die Kategorie „Sonstige“. Bei den unter „Sonstige“ enthaltenen Anlagen handelt es sich um Barmittel, Geldmarktinstrumente und Derivate. Diese Anlagen dienen der Liquiditätssicherung, dem Ziel einer bestimmten Rendite oder dem Risikomanagement und tragen mitunter nicht zu den ökologischen oder sozialen Merkmalen des Fonds bei.



Welche Maßnahmen wurden während des Bezugszeitraums zur Erfüllung der ökologischen und/oder sozialen Merkmale ergriffen?

Um die ökologischen und sozialen Merkmale zu bewerten, wendet der Fonds ESG-Bewertungs- und ESG-Screening-Kriterien an und fördert eine gute Governance, wozu auch soziale Faktoren zählen. Darüber hinaus hat sich der Fonds verpflichtet, die folgenden PAIs im Rahmen des Anlageprozesses zu berücksichtigen: PAI 1: Treibhausgasemissionen (Scope 1 und 2), PAI 10: Verstöße gegen die UNGC-Grundsätze (UN Global Compact) und die Leitsätze der Organisation für wirtschaftliche Zusammenarbeit und Entwicklung (OECD) für multinationale Unternehmen und PAI 14: Allokation in umstrittene Waffen (Antipersonenminen, Streumunition, chemische und biologische Waffen). Der Fonds hat sich auch mit Emittenten über relevante ökologische oder soziale Themen ausgetauscht, darunter Klimawandel, Umwelt und Corporate Governance:

Mindray: Wir haben einen Dialog mit Mindray geführt, um ihre Bemühungen im Bereich ESG-Praktiken und -Offenlegungen zu verstehen. Mindray verfolgt ehrgeizige Ziele zur Verbesserung seiner Offenlegung in den Bereichen CO₂-Emissionen (Scope 3 ist in Entwicklung), Produktsicherheit (neu gestalteter Produktsicherheitsprozess) und Talentmanagement (globale Abdeckung von Schulungen und Sozialleistungen). Gleichzeitig investiert das Unternehmen erheblich in den Ausbau der Gesundheitsversorgung in Krankenhäusern der unteren Versorgungsstufe (95 % der Dorf-/Gemeindekrankenhäuser sind abgedeckt) sowie in Schwellenländern. Obwohl Mindray bereits ein gutes MSCI ESG-Rating von AA erreicht hat, sehen wir weiteres Verbesserungspotenzial hin zu einer führenden Position im ESG-Management und in der Offenlegung.

Korea Offshore Shipbuilding: Wir haben eine E-Mail an Herrn Kijong Sung, Executive Vice President (EVP) von KSOE, verfasst und gesendet, um folgende Punkte anzusprechen: (1) Einführung einer klaren und konsistenten jährlichen Dividendenpolitik, z. B. Festlegung einer Basisdividende, (2) Verpflichtung zu einer deutlich erhöhten Ausschüttungsquote über den gesamten Zyklus hinweg, (3) Einleitung einer Aktienrückkauf-Initiative, (4) Einführung von ROE und TSR als zentrale Kennzahlen bei der Festlegung der Vergütung des Managements.

HDFC Bank: Wir sind mit der HDFC Bank in den Dialog getreten, um eine verbesserte Offenlegung des Abholzungsrisikos in den landwirtschaftlichen Kreditaktivitäten der Bank zu fördern und haben die Ansichten von Forest500 und MSCI zu den wahrgenommenen Umweltauswirkungen diskutiert. Wir haben eine formelle Entwaldungspolitik gefordert, die die relevanten Agrarrohstoffe einbezieht. Darüber hinaus haben wir eine Eskalationspolitik für den Fall gefordert, dass Kreditnehmer die erforderlichen Kriterien nicht erfüllen. Um die nächsten Schritte zu unterstützen, haben wir auch Beispiele bewährter Verfahren bei Banken in Schwellenländern weitergegeben.



Wie hat dieses Finanzprodukt im Vergleich zum bestimmten Referenzwert abgeschnitten?

Nicht zutreffend

Bei den Referenzwerten handelt es sich um Indizes, mit denen gemessen wird, ob das Finanzprodukt die beworbenen ökologischen oder sozialen Merkmale erreicht.

- **Wie unterscheidet sich der Referenzwert von einem breiten Marktindex?**

Nicht zutreffend

- **Wie hat dieses Finanzprodukt in Bezug auf die Nachhaltigkeitsindikatoren abgeschnitten, mit denen die Ausrichtung des Referenzwerts auf die beworbenen ökologischen oder sozialen Merkmale bestimmt wird?**

Nicht zutreffend

- **Wie hat dieses Finanzprodukt im Vergleich zum Referenzwert abgeschnitten?**

Nicht zutreffend

- **Wie hat dieses Finanzprodukt im Vergleich zum breiten Marktindex abgeschnitten?**

Nicht zutreffend