

Allegato 9: Informativa sulla finanza sostenibile (non certificato)

Al 31 dicembre 2025

Informativa periodica per i prodotti finanziari di cui all'Articolo 8, paragrafi 1, 2 e 2a del Regolamento (UE) 2019/2088 e Articolo 6, primo paragrafo, del Regolamento (UE) 2020/852

Nome del prodotto: Asia Equity Fund (in precedenza denominato Sustainable Asia Equity Fund)

Identificativo dell'entità legale: 3YN85S5L733W17SQIB18

Periodo di riferimento: 1 gennaio 2025 – 31 dicembre 2025

Salvo altrimenti indicato, i valori di seguito riportati sono stati calcolati in base agli investimenti del Fondo alla fine del periodo di riferimento. Questa metodologia di calcolo è stata applicata anche alle principali partecipazioni e all'esposizione settoriale del fondo.

Caratteristiche ambientali e/o sociali

Questo prodotto finanziario ha un obiettivo d'investimento sostenibile?

- | <input type="checkbox"/> Sì | <input checked="" type="checkbox"/> No |
|---|--|
| <input type="checkbox"/> Ha effettuato investimenti sostenibili con un obiettivo ambientale: ___% <ul style="list-style-type: none"> <input type="checkbox"/> in attività economiche qualificate come ecosostenibili ai sensi della Tassonomia UE <input type="checkbox"/> in attività economiche non qualificate come ecosostenibili ai sensi della Tassonomia UE | <input type="checkbox"/> Ha promosso caratteristiche ambientali/sociali (A/S) e pur non avendo come obiettivo un investimento sostenibile, aveva una quota di investimenti sostenibili pari al ___% <ul style="list-style-type: none"> <input type="checkbox"/> con un obiettivo ambientale in attività economiche qualificate come ecosostenibili ai sensi della Tassonomia UE <input type="checkbox"/> con un obiettivo ambientale in attività economiche non qualificate come ecosostenibili ai sensi della Tassonomia UE <input type="checkbox"/> con un obiettivo sociale |
| <input type="checkbox"/> Ha effettuato investimenti sostenibili con un obiettivo sociale: ___% | <input checked="" type="checkbox"/> Ha promosso caratteristiche A/S ma non ha effettuato alcun investimento sostenibile |

Si intende per **investimento sostenibile** un investimento in un'attività economica che contribuisce a un obiettivo ambientale o sociale, a condizione che tale investimento non arrechi un danno significativo a nessun obiettivo ambientale o sociale e che l'impresa beneficiaria degli investimenti rispetti prassi di buona governance.

La **Tassonomia UE** è un sistema di classificazione descritto nel Regolamento (UE) 2020/852, che stabilisce un elenco di **attività economiche ecosostenibili**. Questo Regolamento non include alcun elenco di attività economiche socialmente sostenibili. Un investimento sostenibile con un obiettivo ambientale potrebbe non essere allineato alla Tassonomia.

Allegato 9: Informativa sulla finanza sostenibile (non certificato) Al 31 dicembre 2025 (seguito)



Fino a che punto le caratteristiche ambientali e/o sociali promosse da questo prodotto finanziario sono state soddisfatte?

Per tutta la durata del periodo di riferimento il Fondo ha promosso le seguenti caratteristiche ambientali e sociali:

- il Fondo promuove la caratteristica ambientale di limitare le esternalità ambientali negative evitando gli investimenti in determinati settori che potrebbero arrecare danni all'ambiente, come carbone, petrolio dell'Artico e gas dell'Artico; e
- il Fondo promuove la caratteristica sociale di limitare le esternalità sociali negative evitando gli investimenti in determinati settori che potrebbero arrecare danni al benessere e alla salute dell'uomo, come alcool, gioco d'azzardo, tabacco e armi.

Il 28 aprile 2025 la politica d'investimento del Fondo è stata modificata ed è stato cambiato anche il nome del Fondo. Queste modifiche hanno incluso alcuni aggiustamenti della politica di selezione restrittiva e l'eliminazione dell'impegno a effettuare investimenti sostenibili e mantenere un'impronta di carbonio complessivamente inferiore rispetto all'Indice MSCI AC Asia Ex Japan a livello di portafoglio.

Non vi sono state eccezioni alla realizzazione delle caratteristiche ambientali e sociali del Fondo.

Allegato 9: Informativa sulla finanza sostenibile (non certificato)

Al 31 dicembre 2025 (seguito)

Gli indicatori di sostenibilità misurano come sono realizzate le caratteristiche ambientali o sociali promosse dal prodotto finanziario.

Qual è stata la performance degli indicatori di sostenibilità?

Indicatore di sostenibilità	Soglia dell'indicatore	Valore dell'indicatore 2025
Esclusioni:		
Esclusioni in base al settore:		
Percentuale di esposizione del Fondo a emittenti che traggono profitto da:		
estrazione mineraria di carbone termico (10% dei ricavi)	0,00%	0,00%
sabbie bituminose (5% dei ricavi)	0,00%	0,00%
Petrolio artico (5% dei ricavi)	0,00%	0,00%
Gas artico (5% dei ricavi)	0,00%	0,00%
gioco d'azzardo (5% dei ricavi)	0,00%	0,00%
intrattenimento per adulti (10% dei ricavi)	0,00%	0,00%
produzione, fornitura o offerta di servizi retail per tabacco (10% dei ricavi)	0,00%	0,00%
produzione, fornitura o offerta di servizi retail per alcool (10% dei ricavi)	0,00%	0,00%
armi da fuoco civili (>0% dei ricavi fino al 27 aprile 2005; >5% dei ricavi dal 28 aprile 2025)	0,00%	0,00%
armi controverse (0% dei ricavi)	0,00%	0,00%

Gli indicatori riportati di seguito non sono stati monitorati dopo il 28 aprile 2025. Durante il periodo di riferimento non vi sono state deroghe all'utilizzo di questi indicatori.

Allineamento alle tematiche dello sviluppo sostenibile

Come dichiarato precedentemente, il Consulente per gli investimenti ha mirato a garantire che gli attivi del Fondo fossero investiti almeno per il 40% in sotto-ambiti ambientali e sociali selezionati. I criteri rilevanti variavano per sotto-ambito e sono elencati qui di seguito. La percentuale del Fondo investita in ciascuno dei seguenti sotto-ambiti era:

Transizione energetica responsabile	n/d	n/d
Produzione sostenibile ed economia circolare	n/d	n/d
Miglioramento dell'accesso, crescita economica sostenibile e prezzi accessibili	n/d	n/d
Dignitosità del lavoro e innovazione	n/d	n/d
TOTALE: Allineamento alle tematiche dello sviluppo sostenibile	40,00%	n/d

Esclusioni:

Esclusioni in base al settore:

Percentuale di esposizione del Fondo a emittenti che traggono profitto da:

generazione di energia da impianti a carbone (10% dei ricavi)	0,00%	n/d
combustibili fossili (10% ricavi)	0,00%	n/d
Percentuale del Fondo investita nei maggiori emittenti di carbonio dell'indice MSCI AC Asia Ex Japan, definiti quali:	0,00%	
gli 80 maggiori emittenti per intensità di emissioni	0,00%	n/d
i 20 maggiori emittenti per emissioni assolute	0,00%	n/d

Allegato 9: Informativa sulla finanza sostenibile (non certificato)

Al 31 dicembre 2025 (seguito)

Indicatore di sostenibilità	Soglia dell'indicatore	Valore dell'indicatore 2025
Percentuale del Fondo investita in imprese di proprietà statale. Definite come imprese con una quota >=35% di proprietà statale, esclusi i settori della sanità, servizi di comunicazione e finanziari	0,00%	n/d
Controversie ESG e norme internazionali di esclusioni:		
Percentuale di esposizione del Fondo a emittenti che:		
hanno violato i Principi Guida delle Nazioni Unite, il Global Compact delle Nazioni Unite e le Linee Guida OCSE per imprese multinazionali	0,00%	n/d
hanno una controversia ESG "Rossa" non corretta	0,00%	n/d
Minore impronta di carbonio:		
Impronta di carbonio inferiore a quella dell'indice MSCI AC Asia ex Japan. Misurata come intensità di carbonio media ponderata di emissioni di Ambito 1 e 2. L'impronta di carbonio rispettivamente dell'indice e del Fondo era:	n/d	n/d
Investimenti sostenibili:		
Percentuale di investimenti sostenibili del Fondo	20,00%	n/d
Riduzione dell'universo di riferimento:		
Il Consulente per gli investimenti ha mirato a una riduzione di una certa percentuale dell'universo di riferimento tramite le esclusioni vincolanti descritte precedentemente. L'obiettivo di riduzione in percentuale e la riduzione effettiva in percentuale dell'universo dovuta alle esclusioni sono stati:	20,00%	n/d

* Calcolo basato sul numero di titoli nell'universo (come definito nel prospetto).

Allegato 9: Informativa sulla finanza sostenibile (non certificato)

Al 31 dicembre 2025 (seguito)

. . . e rispetto ai periodi precedenti?

Indicatore di sostenibilità	Soglia dell'indicatore	Valore dell'indicatore 2022	Valore dell'indicatore 2023	Valore dell'indicatore 2024
Allineamento alle tematiche dello sviluppo sostenibile:				
Come dichiarato precedentemente, il Consulente per gli investimenti ha mirato a garantire che gli attivi del Fondo fossero investiti almeno per il 40% in sotto-ambiti ambientali e sociali selezionati. I criteri rilevanti variavano per sotto-ambito e sono elencati qui di seguito. La percentuale del Fondo investita in ciascuno dei seguenti sotto-ambiti era:				
Transizione energetica responsabile	n/d	14,83%	11,05%	9,85%
Produzione sostenibile ed economia circolare	n/d	19,07%	6,88%	0,00%
Miglioramento dell'accesso, crescita economica sostenibile e prezzi accessibili	n/d	36,91%	29,73%	19,48%
Dignitosità del lavoro e innovazione	n/d	10,68%	23,00%	32,08%
Totale: Allineamento alle tematiche dello sviluppo sostenibile	40,00%	81,49%	70,66%	61,40%
Esclusioni:				
Esclusioni in base al settore:				
Percentuale di esposizione del Fondo a emittenti che traggono profitto da:				
Estrazione mineraria di carbone termico (10% dei ricavi)	0,00%	0,00%	0,00%	0,00%
Generazione di energia da impianti a carbone (10% dei ricavi)	0,00%	0,00%	0,00%	0,00%
Combustibili fossili (10% ricavi)	0,00%	0,00%	0,00%	0,00%
Sabbie bituminose (5% dei ricavi)	0,00%	0,00%	0,00%	0,00%
Petrolio artico (5% dei ricavi)	0,00%	0,00%	0,00%	0,00%
Gas artico (5% dei ricavi)	0,00%	0,00%	0,00%	0,00%
Gioco d'azzardo (5% dei ricavi)	0,00%	0,00%	0,00%	0,00%
Intrattenimento per adulti (10% dei ricavi)	0,00%	0,00%	0,00%	0,00%
Produzione, fornitura o offerta di servizi retail per tabacco (10% dei ricavi)	0,00%	0,00%	0,00%	0,00%
Produzione, fornitura o offerta di servizi retail per alcool (10% dei ricavi)	0,00%	0,00%	0,00%	0,00%
Percentuale di esposizione del Fondo a emittenti che hanno qualsiasi legame con:				
Armi da fuoco per uso civile	0,00%	0,00%	0,00%	0,00%
Armi controverse	0,00%	0,00%	0,00%	0,00%
Percentuale del Fondo investita nei maggiori emittenti di carbonio dell'indice MSCI AC Asia Ex Japan, definiti quali:				
Gli 80 maggiori emittenti per intensità di emissioni	0,00%	0,00%	0,00%	0,00%
I 20 maggiori emittenti per emissioni assolute	0,00%	0,00%	0,00%	0,00%
Percentuale del Fondo investita in imprese di proprietà statale. Definite come imprese con una quota $\geq 35\%$ di proprietà statale, esclusi i settori della sanità, servizi di comunicazione e finanziari				
	0,00%	0,00%	0,00%	0,00%

Allegato 9: Informativa sulla finanza sostenibile (non certificato)

Al 31 dicembre 2025 (seguito)

Indicatore di sostenibilità	Soglia dell'indicatore	Valore dell'indicatore 2022	Valore dell'indicatore 2023	Valore dell'indicatore 2024
Controversie ESG e norme internazionali di esclusioni:				
Percentuale di esposizione del Fondo a emittenti che:	0,00%	0,00%	0,00%	0,00%
hanno violato i Principi Guida delle Nazioni Unite, il Global Compact delle Nazioni Unite e le Linee Guida OCSE per imprese multinazionali	0,00%	0,00%	0,00%	0,00%
hanno una controversia ESG "Rossa" non corretta	0,00%	0,00%	0,00%	0,00%
Minore impronta di carbonio:				
Impronta di carbonio inferiore a quella dell'indice MSCI AC Asia ex Japan. Misurata come intensità di carbonio media ponderata di emissioni di Ambito 1 e 2.	Si rimanda all'esercizio pertinente	88,40 (Fondo)	92,43 (Fondo)	76,33 (Fondo)
L'impronta di carbonio rispettivamente dell'indice e del Fondo era:		285,20 (indice MSCI AC Asia ex Japan)	289,09 (indice MSCI AC Asia ex Japan)	292,91 (indice MSCI AC Asia ex Japan)
Investimenti sostenibili:				
Percentuale di investimenti sostenibili del Fondo	20,00%	42,81%	39,26%	31,52%
Riduzione dell'universo di riferimento:				
Il Consulente per gli investimenti ha mirato a una riduzione di una certa percentuale dell'universo di riferimento tramite le esclusioni vincolanti descritte precedentemente. L'obiettivo di riduzione in percentuale e la riduzione effettiva in percentuale dell'universo dovuta alle esclusioni sono stati:	20,00%	21,50%*	24,61%*	26,16%*

* Calcolo basato sul numero di titoli nell'universo (come definito nel prospetto).

I valori relativi al 2023 e al 2024 sono stati calcolati in base alla media degli investimenti del Fondo alla fine di ogni trimestre durante il periodo di riferimento.

La Tassonomia dell'UE stabilisce un principio di "non arrecare un danno significativo" secondo il quale gli investimenti allineati alla Tassonomia non dovrebbero arrecare danni significativi agli obiettivi della Tassonomia ed è accompagnata da criteri UE specifici.

Il principio di "non arrecare un danno significativo" si applica unicamente agli investimenti sottostanti del prodotto finanziario che tengono conto dei criteri UE per attività economiche ecosostenibili. Gli investimenti sottostanti della quota restante di questo prodotto finanziario non tengono conto dei criteri UE in materia di attività economiche ecosostenibili.

Qualsiasi altro investimento sostenibile non deve inoltre arrecare danni significativi a qualsiasi obiettivo ambientale o sociale.

Allegato 9: Informativa sulla finanza sostenibile (non certificato)

Al 31 dicembre 2025 (seguito)



Come sono stati considerati da questo prodotto finanziario i principali effetti negativi sui fattori di sostenibilità?

Durante il periodo di riferimento il Fondo ha preso in considerazione alcuni PAI mediante l'applicazione dei suoi criteri di esclusione, come indicato di seguito:

- Il Fondo ha escluso emittenti la cui attività principale è l'estrazione mineraria di carbone termico. Pertanto, il Fondo ha tenuto parzialmente conto dell'indicatore PAI n° 4: esposizione ad aziende operanti nel settore dei combustibili fossili.
- Il Fondo ha escluso emittenti che traggono profitto dalla produzione o dalla vendita al dettaglio di armi controverse. Pertanto, il Fondo ha tenuto conto dell'indicatore PAI n° 14: esposizione alle armi controverse.

Allegato 9: Informativa sulla finanza sostenibile (non certificato)

Al 31 dicembre 2025 (seguito)



Quali sono stati gli investimenti principali di questo prodotto finanziario?

Sono compresi nell'elenco gli investimenti che costituiscono la **maggioranza degli investimenti** del prodotto finanziario durante il periodo di riferimento, ossia: dal 1° gennaio 2025 al 31 dicembre 2025.

Titolo	Settore	% attivi	Paese
TAIWAN SEMICONDUCTOR MANUFACTURING CO LTD	Informatica	9,88%	TAIWAN
SAMSUNG ELECTRONICS CO LTD	Informatica	8,11%	COREA DEL SUD
TENCENT HOLDINGS LTD	Servizi di comunicazione	7,25%	CINA
ALIBABA GROUP HOLDING LTD	Beni di lusso	5,84%	CINA
SK HYNIX INC	Informatica	2,95%	COREA DEL SUD
HDFC BANK LTD	Finanziari	2,46%	INDIA
HON HAI PRECISION INDUSTRY CO LTD	Informatica	2,12%	TAIWAN
ASE TECHNOLOGY HOLDING CO LTD	Informatica	2,09%	TAIWAN
ICICI BANK LTD	Finanziari	1,96%	INDIA
RELIANCE INDUSTRIES LTD	Energia	1,84%	INDIA
DELTA ELECTRONICS INC	Informatica	1,80%	TAIWAN
CHINA CONSTRUCTION BANK CORP	Finanziari	1,74%	CINA
STATE BANK OF INDIA	Finanziari	1,72%	INDIA
HONG KONG EXCHANGES & CLEARING LTD	Finanziari	1,70%	HONG KONG



Qual era la quota di investimenti correlati alla sostenibilità?

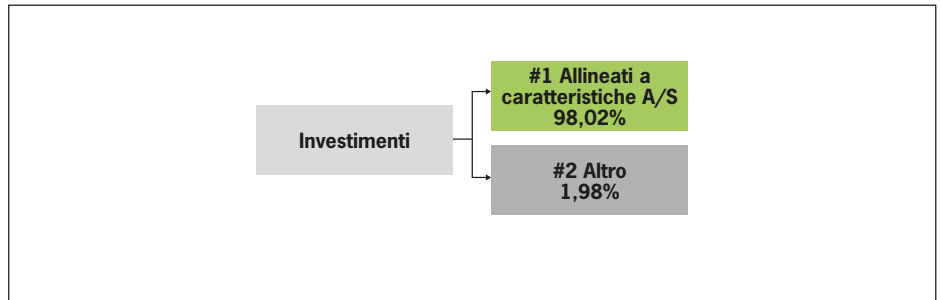
Il 98,02% degli investimenti del Fondo era allineato con le relative caratteristiche ambientali e sociali.

Allegato 9: Informativa sulla finanza sostenibile (non certificato)

Al 31 dicembre 2025 (seguito)

Come sono stati allocati gli attivi?

L'**allocazione degli attivi** descrive la quota di investimenti in attivi specifici.



#1 Allineati a caratteristiche A/S comprende gli investimenti del prodotto finanziario utilizzati per realizzare le caratteristiche ambientali o sociali promosse dal prodotto finanziario.

#2 Altri comprende gli investimenti restanti del prodotto finanziario non allineati alle caratteristiche ambientali o sociali e non qualificati quali investimenti sostenibili.

Allegato 9: Informativa sulla finanza sostenibile (non certificato)

Al 31 dicembre 2025 (seguito)

In quali settori economici sono stati effettuati gli investimenti?

Settore	% attivi
Informatica	33,36%
Finanziari	25,90%
Beni di lusso	12,87%
Servizi di comunicazione	10,12%
Prodotti industriali	6,21%
Sanità	2,77%
Energia	1,84%
Beni di consumo di base	1,68%
Immobiliare	1,66%
Materiali	1,63%
Esplorazione, attività mineraria, estrazione, produzione, trattamento, stoccaggio, raffinazione o distribuzione, inclusi trasporto, stoccaggio e commercio di combustibili fossili	2,51%

Nella tabella qui sopra sono riportati solo gli investimenti effettuati, mentre sono esclusi altri attivi del Fondo, ad esempio liquidità e strumenti di copertura.

L'esposizione del Fondo ad attività legate a combustibili fossili, come presentato nella tabella qui sopra, comprende emittenti la cui attività è legata in qualsiasi modo a tali attività. La portata dell'indicatore è pertanto più ampia rispetto all'esclusione dei combustibili fossili applicata come caratteristica vincolante per il Fondo.

Allegato 9: Informativa sulla finanza sostenibile (non certificato) Al 31 dicembre 2025 (seguito)

Ai fini della conformità con la Tassonomia UE, i criteri relativi ai **gas fossili** includono limitazioni delle emissioni e passaggio a energia completamente rinnovabile o carburanti a basse emissioni di carbonio entro la fine del 2035. Per l'**energia nucleare** i criteri includono norme esaustive relative alla sicurezza e gestione delle scorie.

Le **attività abilitatrici** abilitano direttamente altre attività ad apportare un contributo concreto a un obiettivo ambientale.

Le **attività di transizione** sono attività per le quali non sono ancora disponibili alternative a basse emissioni di carbonio e i cui livelli di emissione di gas con effetto serra, tra le altre cose, corrispondono alla performance migliore.



Le attività allineate alla tassonomia sono espresse come una quota di:

– **fatturato**, ovvero la quota di entrate da attività verdi delle società partecipate;

– **spesa in conto capitale** (CapEx), che mostra gli investimenti verdi effettuati dalle società partecipate, ad esempio per una transizione a un'economia verde;

– **spesa operativa** (OpEx), che riflette le attività operative verdi delle società partecipate.



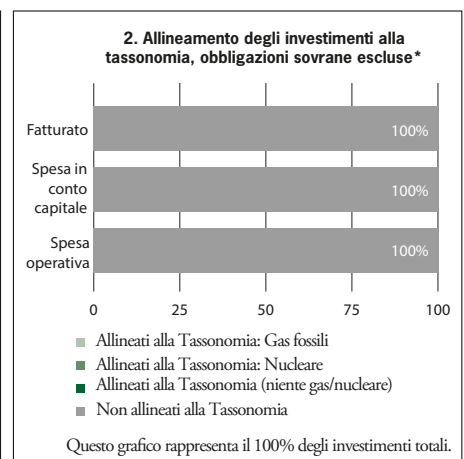
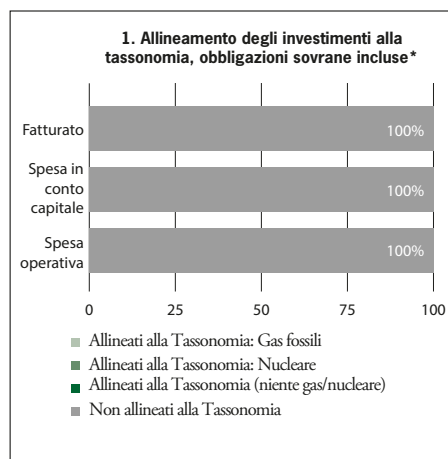
In che misura gli investimenti sostenibili con un obiettivo ambientale erano allineati alla Tassonomia UE?

Il Fondo non ha assunto l'impegno di effettuare una quota minima di investimenti sostenibili con un obiettivo ambientale allineati alla Tassonomia dell'UE. Nessun investimento del Fondo è stato valutato dal Consulente per gli investimenti come allineato alla Tassonomia UE durante il periodo di riferimento.

Il prodotto finanziario ha investito in attività correlate a gas fossili e/o energia nucleare conformi alla Tassonomia UE¹?

- Sì
- In gas fossili In energia nucleare
- No

I grafici sottostanti indicano in verde la percentuale di investimenti allineati alla Tassonomia UE. Non essendoci alcuna metodologia appropriata per stabilire l'allineamento alla tassonomia di obbligazioni sovrane*, il primo grafico mostra l'allineamento alla Tassonomia in relazione a tutti gli investimenti del prodotto finanziario, comprese le obbligazioni sovrane, mentre il secondo grafico mostra l'allineamento alla Tassonomia solo in relazione agli investimenti del prodotto eccettuate le obbligazioni sovrane.



* Ai fini di questi grafici, le "obbligazioni sovrane" sono tutte le esposizioni sovrane.

¹ Le attività legate a gas fossili e/o nucleare saranno conformi alla Tassonomia UE solo laddove contribuiscano alla limitazione del cambiamento climatico ("mitigazione del cambiamento climatico") e non arrechino seri danni a qualsiasi obiettivo della Tassonomia UE – cfr. la nota esplicativa nel margine a sinistra. Si può trovare una descrizione completa dei criteri relativi ad attività legate a gas fossili ed energia nucleare conformi alla Tassonomia UE nel Regolamento delegato delle Commissioni (UE) 2022/1214.

Allegato 9: Informativa sulla finanza sostenibile (non certificato) Al 31 dicembre 2025 (seguito)

Qual era la quota di investimenti effettuati in attività transizionali e abilitatrici?

Il Fondo non ha effettuato alcun investimento in attività valutate dal Consulente per gli investimenti come transizionali o abilitatrici secondo la Tassonomia UE.

Come si rapporta la percentuale di investimenti allineati alla Tassonomia dell'UE con i periodi di riferimento precedenti?

Non applicabile.



Investimenti sostenibili con un obiettivo ambientale che **non tengono conto dei criteri** per attività economiche ecosostenibili ai sensi del Regolamento (UE) 2020/852.



Qual era la quota di investimenti sostenibili con un obiettivo ambientale non allineati alla Tassonomia UE?

Il Fondo ha promosso caratteristiche ambientali e sociali, ma non ha più assunto l'impegno di effettuare investimenti sostenibili. Dopo il 28 aprile 2025, Il Consulente per gli investimenti non si è più impegnato a effettuare una quota minima di investimenti sostenibili con un obiettivo ambientale non allineati alla Tassonomia dell'UE.



Quali investimenti erano compresi nella categoria "Altri" e qual era il loro scopo? Esistevano garanzie minime di salvaguardia ambientale o sociale?

L'1,98% degli investimenti del Fondo era costituito da (i) strumenti di copertura e/o (ii) contante detenuto come liquidità accessoria. Questi investimenti non erano soggetti a qualsiasi salvaguardia minima ambientale o sociale.



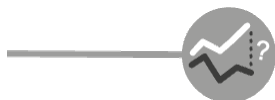
Quali azioni sono state adottate per raggiungere le caratteristiche ambientali e/o sociali durante il periodo di riferimento?

Nel 2025 il Consulente per gli investimenti ha svolto attività di impegno in merito a tematiche come decarbonizzazione, gestione del personale ed equa retribuzione.

il Consulente per gli investimenti ha monitorato gli investimenti del Fondo conformemente alle caratteristiche ambientali e sociali dello stesso, allo scopo di evitare qualsiasi nuovo investimento in Paesi o attività facenti parte dell'elenco di esclusioni.

Allegato 9: Informativa sulla finanza sostenibile (non certificato)

Al 31 dicembre 2025 (seguito)



Gli **indici di riferimento** sono dei benchmark che permettono di stabilire se le caratteristiche ambientali o sociali promosse dal prodotto finanziario sono state ottenute.

Qual è stata la performance di questo prodotto finanziario rispetto all'indice di riferimento?

Non applicabile.

In che modo l'indice designato differisce da un indice generale di mercato pertinente?

Non applicabile.

Qual è stata la prestazione di questo prodotto finanziario in relazione agli indicatori di sostenibilità per determinare l'allineamento dell'indice di riferimento con le caratteristiche ambientali o sociali promosse?

Non applicabile.

Qual è stata la performance di questo prodotto finanziario rispetto all'indice di riferimento?

Non applicabile.

Qual è stata la prestazione di questo prodotto finanziario rispetto all'indice generale di mercato?

Non applicabile.

Allegato 9: Informativa sulla finanza sostenibile (non certificato) Al 31 dicembre 2025 (seguito)

Limitazioni dei dati

Generalmente Morgan Stanley Investment Management utilizza svariate fonti di dati e l'analisi interna quali input nei suoi processi ESG. Possono essere inclusi dati ottenuti da fonti esterne, anche per redigere le informative in questa relazione. Tali dati possono essere soggetti a limitazioni metodologiche e a ritardi, vuoti di copertura o altre questioni con un impatto sulla qualità. Le informazioni correlate a fattori ESG, comprese quelle ottenute da fornitori esterni, si basano spesso su determinazioni qualitative o soggettive, e le singole fonti dei dati potrebbero di per sé non presentare un quadro completo relativo alle metriche ESG rappresentate. Si possono anche verificare discrepanze minime nei dati riportati relativi ai pesi nel portafoglio del Fondo, qualora questi abbia fatto ricorso a fonti sottostanti diverse per i dati relativi alle partecipazioni allo scopo di redigere le informative incluse nella relazione. Morgan Stanley Investment Management adotta misure ragionevoli per mitigare il rischio di tali limitazioni. Tuttavia non rilascia alcuna dichiarazione o garanzia riguardo alla completezza o accuratezza dei dati. Tutti questi dati possono anche essere modificati dal fornitore esterno senza preavviso. Morgan Stanley Investment Management può pertanto scegliere di agire (o di non agire) relativamente alle variazioni dei dati forniti da terzi come ritiene opportuno in base alle circostanze.

Questa relazione è stata redatta in base alle partecipazioni nel portafoglio del Fondo unicamente alla data specificata all'inizio di questo documento (salvo altrimenti indicato dal contesto). Salvo altrimenti indicato, le percentuali incluse in questa relazione sono state misurate conformemente al peso nel portafoglio, che si basa sul valore di mercato degli investimenti del Fondo.

La descrizione degli indicatori di sostenibilità può essere aggiornata per tenere conto delle ultime metodologie dei fornitori di dati terzi e per una maggiore trasparenza nei confronti degli investitori. Vengono pienamente identificate e comunicate eventuali variazioni sostanziali delle soglie di ricavi o delle attività commerciali.