

Regelmäßige Informationen zu den in Artikel 8 Absätze 1, 2 und 2a der Verordnung (EU) 2019/2088 und Artikel 6 Absatz 1 der Verordnung (EU) 2020/852 genannten Finanzprodukten

Eine **nachhaltige Investition** ist eine Investition in eine Wirtschaftstätigkeit, die zur Erreichung eines Umweltziels oder sozialen Ziels beiträgt, vorausgesetzt, dass diese Investition keine Umweltziele oder sozialen Ziele erheblich beeinträchtigt und die Unternehmen, in die investiert wird, Verfahrensweisen einer guten Unternehmensführung anwenden.

Die **EU-Taxonomie** ist ein Klassifikationssystem, das in der Verordnung (EU) 2020/852 festgelegt ist und ein Verzeichnis von **ökologisch nachhaltigen Wirtschaftstätigkeiten** enthält. Diese Verordnung umfasst kein Verzeichnis der sozial nachhaltigen Wirtschaftstätigkeiten. Nachhaltige Investitionen mit einem Umweltziel können taxonomiekonform sein oder nicht.

Name des Produkts: Vontobel Fund - Emerging Markets Equity

Unternehmenskennung (LEI-Code): ZM4Q3MBON4HNUYCJQU59

Ökologische und/oder soziale Merkmale

Wurden mit diesem Finanzprodukt nachhaltige Investitionen angestrebt?

☒ ☐ **JA**

☐ Es wurden damit **nachhaltige Investitionen mit einem Umweltziel** getätigt: ____%

☐ in Wirtschaftstätigkeiten, die nach der EU-Taxonomie als ökologisch nachhaltig einzustufen sind

☐ in Wirtschaftstätigkeiten, die nach der EU-Taxonomie nicht als ökologisch nachhaltig einzustufen sind

☐ Es wurden damit **nachhaltige Investitionen mit einem sozialen Ziel** getätigt: ____%

☒ ☐ **NEIN**

☐ Es **wurden damit ökologische/soziale Merkmale beworben** und obwohl keine nachhaltigen Investitionen angestrebt wurden, enthielt es ____% an nachhaltigen Investitionen

☐ mit einem Umweltziel in Wirtschaftstätigkeiten, die nach der EU-Taxonomie als ökologisch nachhaltig einzustufen sind

☐ mit einem Umweltziel in Wirtschaftstätigkeiten, die nach der EU-Taxonomie nicht als ökologisch nachhaltig einzustufen sind

☐ mit einem sozialen Ziel

☒ Es wurden damit ökologische/soziale Merkmale beworben, aber **keine nachhaltigen Investitionen** getätigt.



Inwieweit wurden die mit dem Finanzprodukt beworbenen ökologischen und/oder sozialen Merkmale erfüllt?

Die mit dem Teilfonds beworbenen ökologischen und sozialen Merkmale wurden erfüllt.

Der Teilfonds bewarb ökologische und soziale Merkmale und investierte in Emittenten, die nach Ansicht des Anlageverwalters gut darauf vorbereitet sind, finanziell wesentliche ökologische und soziale Herausforderungen zu bewältigen. Die Emittenten wurden auf der Grundlage des ESG-Rahmens des Anlageverwalters ausgewählt, wie im Anhang in den vorvertraglichen Informationen für den Teilfonds beschrieben.

Der Teilfonds hat keinen Referenzwert für die Erreichung der von ihm beworbenen ökologischen und sozialen Merkmale festgelegt.

Mit Nachhaltigkeitsindikatoren wird gemessen, inwieweit die mit dem Finanzprodukt beworbenen ökologischen oder sozialen Merkmale erreicht werden.

Wie haben die Nachhaltigkeitsindikatoren abgeschnitten?

Während des Bezugszeitraums wurde die Erreichung der vom Teilfonds beworbenen ökologischen und sozialen Merkmale anhand der Nachhaltigkeitsindikatoren gemessen, die in der folgenden Tabelle dargestellt sind:

Nachhaltigkeitsindikatoren	Wert	Kommentar
Prozentsatz der Anlagen in Wertpapieren von Unternehmen, die einen nicht unerheblichen Teil ihrer Erträge aus Produkten und/oder Aktivitäten erzielen, die vom Teilfonds ausgeschlossen sind.	0%	Ausgeschlossene Produkte und/oder Aktivitäten sind im Exclusion Framework des Anlageverwalters angegeben.
Prozentsatz der Anlagen in Emittenten, die gegen bestimmte globale Normen und Standards verstossen, die vom Teilfonds unterstützt werden, oder die kritischen Kontroversen ausgesetzt sind (sofern kein positiver Ausblick festgestellt werden kann). Solche Kontroversen können mit ökologischen, sozialen oder Unternehmensführungsfragen zusammenhängen.	0%	Während des Berichtszeitraums gab es zwei potenzielle Verstösse gegen die UNGC-Grundsätze. Nach einer Überprüfung stellte(n) der/die Research- und ESG-Analyst(en) einen positiven Ausblick fest, der durch Investment Risk bestätigt wurde.
Die gewichtete durchschnittliche Kohlenstoffintensität des Teilfonds im Vergleich zum Anlageuniversum. Das Anlageuniversum wird durch die Benchmark des jeweiligen Teilfonds repräsentiert (MSCI Emerging Markets TR net).	56.61 Tonnen CO ₂ -Äquivalent/1 Mio. USD Umsatz (Teilfonds) ggü. 288.56 Tonnen CO ₂ -Äquivalent/1 Mio. USD Umsatz (Benchmark)	
Prozentsatz der von der ESG-Analyse erfassten Wertpapiere.	100%	

... und im Vergleich zu vorangegangenen Zeiträumen?

Geschäftsjahr des Fonds endend am 31. August	2025	2024	2023
Nachhaltigkeitsindikatoren	Wert	Wert	Wert
Prozentsatz der Anlagen in Wertpapieren von Unternehmen, die einen nicht unerheblichen Teil ihrer Erträge aus Produkten und/oder Aktivitäten erzielen, die vom Teilfonds ausgeschlossen sind.	0%	0%	0%
Prozentsatz der Anlagen in Emittenten, die gegen bestimmte globale Normen und Standards verstossen, die vom Teilfonds unterstützt werden, oder die kritischen Kontroversen ausgesetzt sind (sofern kein positiver Ausblick festgestellt werden kann). Solche Kontroversen können mit ökologischen, sozialen oder Unternehmensführungsfragen zusammenhängen.	0%	0%	0%
Die gewichtete durchschnittliche Kohlenstoffintensität des Teilfonds im Vergleich zum Anlageuniversum. Das Anlageuniversum wird durch die Benchmark des jeweiligen Teilfonds repräsentiert (MSCI Emerging Markets TR net).	56.61 Tonnen CO ₂ -Äquivalent/1 Mio. USD Umsatz (Teilfonds) ggü. 288.56 Tonnen CO ₂ -	96.42 Tonnen CO ₂ -Äquivalent/1 Mio. USD Umsatz (Teilfonds) ggü. 349.22 Tonnen CO ₂ -	72.63 Tonnen CO ₂ -Äquivalent/1 Mio. USD Umsatz (Teilfonds) ggü. 321.75 Tonnen CO ₂ -

	Äquivalent/1 Mio. USD Um- satz (Bench- mark)	Äquivalent/1 Mio. USD Um- satz (Bench- mark)	Äquivalent/1 Mio. USD Um- satz (Bench- mark)
Prozentsatz der von der ESG-Analyse erfassten Wertpapiere.	100%	100%	100%

Welche Ziele verfolgten die nachhaltigen Investitionen, die mit dem Finanzprodukt teilweise getätigt wurden, und wie trägt die nachhaltige Investition zu diesen Zielen bei?

K.A.

Inwiefern haben die nachhaltigen Investitionen, die mit dem Finanzprodukt teilweise getätigt wurden, ökologisch oder sozial nachhaltigen Anlagezielen nicht erheblich geschadet?

K.A.

Wie wurden die Indikatoren für nachteilige Auswirkungen auf Nachhaltigkeitsfaktoren berücksichtigt?

K.A.

Stehen die nachhaltigen Investitionen mit den OECD-Leitsätzen für multinationale Unternehmen und den Leitprinzipien der Vereinten Nationen für Wirtschaft und Menschenrechte in Einklang? Nähere Angaben:

K.A.

In der EU-Taxonomie ist der Grundsatz „Vermeidung erheblicher Beeinträchtigungen“ festgelegt, nach dem taxonomiekonforme Investitionen die Ziele der EU-Taxonomie nicht erheblich beeinträchtigen dürfen, und es sind spezifische Unionskriterien beigefügt.

Der Grundsatz „Vermeidung erheblicher Beeinträchtigungen“ findet nur bei denjenigen dem Finanzprodukt zugrunde liegenden Investitionen Anwendung, die die EU-Kriterien für ökologisch nachhaltige Wirtschaftsaktivitäten berücksichtigen. Die dem verbleibenden Teil dieses Finanzprodukts zugrunde liegenden Investitionen berücksichtigen nicht die EU-Kriterien für ökologisch nachhaltige Wirtschaftsaktivitäten.

Alle anderen nachhaltigen Investitionen dürfen ökologische oder soziale Ziele ebenfalls nicht erheblich beeinträchtigen.

Wie wurden bei diesem Finanzprodukt die wichtigsten nachteiligen Auswirkungen auf Nachhaltigkeitsfaktoren berücksichtigt?

Der Anlageverwalter hat die folgenden Indikatoren für nachteilige Auswirkungen auf Nachhaltigkeitsfaktoren für die Anlagestrategie des Teilfonds berücksichtigt:

Tabelle	Nr.	Indikator für nachteilige Auswirkungen auf Nachhaltigkeitsfaktoren
1	1	Scope 1 THG-Emissionen
1	1	Scope 2 THG-Emissionen
1	1	THG-Emissionen insgesamt (Scope 1 und 2)
1	3	THG-Emissionsintensität der Unternehmen, in die investiert wird
1	7	Tätigkeiten, die sich nachteilig auf Gebiete mit schutzbedürftiger Biodiversität auswirken
1	10	Anteil der Investitionen in Unternehmen, in die investiert wird, die an Verstößen gegen die UNGC-Grundsätze oder gegen die OECD-Leitsätze für multinationale Unternehmen beteiligt waren

Bei den **wichtigsten nachteiligen Auswirkungen** handelt es sich um die bedeutendsten nachteiligen Auswirkungen von Investitionsentscheidungen auf Nachhaltigkeitsfaktoren in den Bereichen Umwelt, Soziales und Beschäftigung, Achtung der Menschenrechte und Bekämpfung von Korruption und Bestechung.

1	13	Geschlechtervielfalt in den Leitungs- und Kontrollorganen
1	14	Anteil der Investitionen in Unternehmen, in die investiert wird, die an der Herstellung oder am Verkauf von umstrittenen Waffen beteiligt sind

Der Anlageverwalter hat ein Verfahren angewandt, um Emittenten, die den wichtigsten nachteiligen Auswirkungen auf Nachhaltigkeitsfaktoren ausgesetzt sind, auf der Grundlage von internem Research und/oder externen Datenquellen, zu denen ESG-Datenanbieter, Nachrichtenmeldungen und die Emittenten selbst gehören, zu identifizieren.



Was waren die Hauptinvestitionen bei diesem Finanzprodukt?

Die Hauptinvestitionen des Teilfonds sind nachstehend aufgeführt:

Größte Investitionen	Sektor	% der Vermögenswerte	Land
TAIWAN SEMICONDUCTOR MANUFAC	Herstellung von Datenverarbeitungsgeräten, elektronischen und optischen Erzeugnissen	8.88	TAIWAN
TENCENT HOLDINGS LTD	Verlagswesen, audiovisuelle Medien und Rundfunk	7.26	CHINA
AIA GROUP LTD	Versicherungen, Rückversicherungen und Pensionskassen	3.69	HONGKONG
ACCTON TECHNOLOGY CORP	Herstellung von Datenverarbeitungsgeräten, elektronischen und optischen Erzeugnissen	2.83	TAIWAN
ALIBABA GROUP HOLDING LTD	Einzelhandel (ohne Handel mit Kraftfahrzeugen)	2.50	HONGKONG
ICICI BANK LTD	Zentralbanken und Kreditinstitute	2.46	INDIEN
PRESIDENT CHAIN STORE CORP	Einzelhandel (ohne Handel mit Kraftfahrzeugen)	2.00	TAIWAN
SAMSUNG ELECTRONICS CO LTD	Herstellung von Datenverarbeitungsgeräten, elektronischen und optischen Erzeugnissen	1.92	KOREA (REPUBLIK)
MERCADOLIBRE INC	Erbringung von Dienstleistungen der Informationstechnologie	1.90	URUGUAY
EUROBANK ERGASIAS SERVICES A	Zentralbanken und Kreditinstitute	1.89	GRIECHENLAND
HONG KONG EXCHANGES + CLEAR	Erbringung von Finanzdienstleistungen	1.86	HONGKONG
TRIP.COM GROUP LTD	Informationsdienstleistungen	1.85	SINGAPUR
NETEASE INC	Verlagswesen, audiovisuelle Medien und Rundfunk	1.81	CHINA
SK HYNIX INC	Herstellung von Datenverarbeitungsgeräten, elektronischen und optischen Erzeugnissen	1.76	KOREA (REPUBLIK)
EICHER MOTORS LTD	Herstellung von Kraftwagen und Kraftwagenteilen	1.75	INDIEN

Die oben dargestellten Portfolioanteile der Anlagen sind ein Durchschnitt über den Bezugszeitraum, basierend auf den Beständen des Teilfonds an den Quartalsenden des Geschäftsjahres.

Die Liste umfasst die folgenden Investitionen, auf die **der größte Anteil der im Bezugszeitraum getätigten Investitionen des Finanzprodukts** entfiel:
01/09/2024-31/08/2025

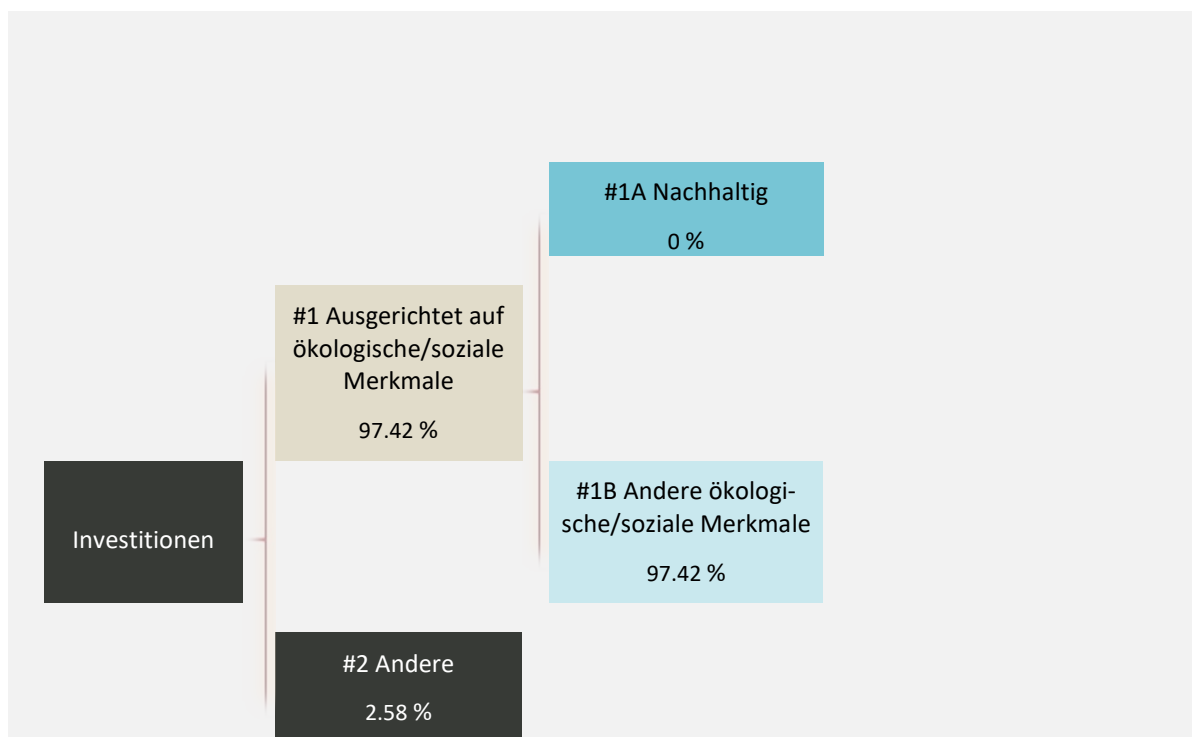


Wie hoch war der Anteil der nachhaltigkeitsbezogenen Investitionen?

Der Anteil nachhaltigkeitsbezogener Investitionen belief sich auf 97.42% (mit ökologischen und sozialen Merkmalen in Einklang stehende Vermögenswerte).

Wie sah die Vermögensallokation aus?

Die **Vermögensallokation** gibt den jeweiligen Anteil der Investitionen in bestimmte Vermögenswerte an.



#1 Ausgerichtet auf ökologische oder soziale Merkmale umfasst Investitionen des Finanzprodukts, die zur Erreichung der beworbenen ökologischen oder sozialen Merkmale getätigt wurden.

#2 Andere Investitionen umfasst die übrigen Investitionen des Finanzprodukts, die weder auf ökologische oder soziale Merkmale ausgerichtet sind noch als nachhaltige Investitionen eingestuft werden.

Die Kategorie **#1 Ausgerichtet auf ökologische oder soziale Merkmale** umfasst folgende Unterkategorien:

- Die Unterkategorie **#1A Nachhaltige Investitionen** umfasst ökologisch und sozial nachhaltige Investitionen.
- Die Unterkategorie **#1B Andere ökologische oder soziale Merkmale** umfasst Investitionen, die auf ökologische oder soziale Merkmale ausgerichtet sind, aber nicht als nachhaltige Investitionen eingestuft werden.

Je nach dem möglichen Einsatz von Derivaten als Teil der Anlagestrategie dieses Teilfonds könnte das oben beschriebene Engagement Schwankungen unterliegen, da der Gesamtwert der Investitionen (NIW) des Portfolios durch die Marktbewertung von Derivaten beeinflusst werden kann. Weitere Einzelheiten über den möglichen Einsatz von Derivaten durch diesen Teilfonds finden Sie in den vorvertraglichen Informationen und der im Verkaufsprospekt beschriebenen Anlagepolitik.

● In welchen Wirtschaftssektoren wurden die Investitionen getätigt?

Die Investitionen des Teilfonds erfolgten in den nachstehend aufgeführten Wirtschaftssektoren:

Sektor	Teilsektor	Anteil (%)
Verarbeitendes Gewerbe/Herstellung von Waren	Herstellung von Datenverarbeitungsgeräten, elektronischen und optischen Erzeugnissen	17.91
Erbringung von Finanz- und Versicherungsdienstleistungen	Zentralbanken und Kreditinstitute	11.24
Information und Kommunikation	Verlagswesen, audiovisuelle Medien und Rundfunk	10.64
Gross- und Einzelhandel	Einzelhandel (ohne Handel mit Kraftfahrzeugen)	8.48
Erbringung von Finanz- und Versicherungsdienstleistungen	Versicherungen, Rückversicherungen und Pensionskassen	5.42
Information und Kommunikation	Erbringung von Dienstleistungen der Informationstechnologie	3.90
Verarbeitendes Gewerbe/Herstellung von Waren	Herstellung von elektrischen Ausrüstungen	2.77
Gesundheits- und Sozialwesen	Krankenhäuser	2.55
Erbringung von Finanz- und Versicherungsdienstleistungen	Spezialkreditinstitute	1.94
Gross- und Einzelhandel	Sonstiger Einzelhandel mit Waren verschiedener Art	1.87
Erbringung von Finanz- und Versicherungsdienstleistungen	Erbringung von Finanzdienstleistungen	1.86
Information und Kommunikation	Informationsdienstleistungen	1.85
Verarbeitendes Gewerbe/Herstellung von Waren	Herstellung von Kraftwagen und Kraftwagenteilen	1.75
Grundstücks- und Wohnungswesen	Vermittlung und Verwaltung von eigenen oder geleasteten Grundstücken, Gebäuden und Wohnungen	1.37
Verarbeitendes Gewerbe/Herstellung von Waren	Herstellung von elektronischen Bauelementen	1.37
Verarbeitendes Gewerbe/Herstellung von Waren	Herstellung von pharmazeutischen Spezialitäten und sonstigen pharmazeutischen Erzeugnissen	1.37
Verarbeitendes Gewerbe/Herstellung von Waren	Getränkeherstellung	1.35
Information und Kommunikation	Grundstücks- und Wohnungswesen (Online-Plattformen)	1.29
Erbringung von Finanz- und Versicherungsdienstleistungen	Kreditinstitute (ohne Spezialkreditinstitute)	1.13
Energieversorgung	Elektrizitätsübertragung	1.11
Gesamtzahl der verbleibenden Sektoren mit einem Anteil < 1.0%		15.98

Die oben dargestellte Sektorallokation des Portfolios entspricht einem Durchschnittswert und basiert auf den Beständen des Teilfonds an den Quartalsenden des Geschäftsjahres.

1.11% des Gesamtwerts der Investitionen (NIW) entfielen auf Unternehmen in Sektoren, die mit nicht erneuerbaren Energiequellen in Verbindung gebracht werden könnten, z. B. «Energieversorgung» (NACE-Code D), «Bergbau und Gewinnung von Steinen und Erden» (NACE-Code B) oder «Kokerei und Mineralölverarbeitung» (NACE-Code C19). Zu beachten ist, dass selbst Unternehmen, die verschiedenen NACE-Codes zugeordnet sind, in gewissem Umfang an Aktivitäten im Zusammenhang mit nicht erneuerbaren Energien beteiligt sein können, auch wenn dies nicht der überwiegende Schwerpunkt ihrer Tätigkeiten ist.



Inwiefern waren die nachhaltigen Investitionen mit einem Umweltziel mit der EU-Taxonomie konform?

Der Teilfonds tätigte keine nachhaltigen Investitionen.

Wurde mit dem Finanzprodukt in EU-taxonomiekonforme Tätigkeiten im Bereich fossiles Gas und/oder Kernenergie investiert?¹

☐ Ja

☐ In fossiles Gas

☐ In Kernenergie

☒ Nein

Mit Blick auf die EU-Taxonomiekonformität umfassen die Kriterien für **fossiles Gas** die Begrenzung der Emissionen und die Umstellung auf voll erneuerbare Energie oder CO₂-arme Kraftstoffe bis Ende 2035. Die Kriterien für **Kernenergie** beinhalten umfassende Sicherheits- und Abfallentsorgungsvorschriften.

Ermöglichende Tätigkeiten wirken unmittelbar ermöglichend darauf hin, dass andere Tätigkeiten einen wesentlichen Beitrag zu den Umweltzielen leisten.

Übergangstätigkeiten sind Tätigkeiten, für die es noch keine CO₂-armen Alternativen gibt und die unter anderem Treibhausgasemissionswerte aufweisen, die den besten Leistungen entsprechen.

¹ Tätigkeiten im Bereich fossiles Gas und/oder Kernenergie sind nur dann EU-taxonomiekonform, wenn sie zur Eindämmung des Klimawandels („Klimaschutz“) beitragen und kein Ziel der EU-Taxonomie erheblich beeinträchtigen – siehe Erläuterung am linken Rand. Die vollständigen Kriterien für EU-taxonomiekonforme Wirtschaftstätigkeiten im Bereich fossiles Gas und Kernenergie sind in der Delegierten Verordnung (EU) 2022/1214 der Kommission festgelegt.

Taxonomiekonforme Tätigkeiten, ausgedrückt durch den Anteil der:

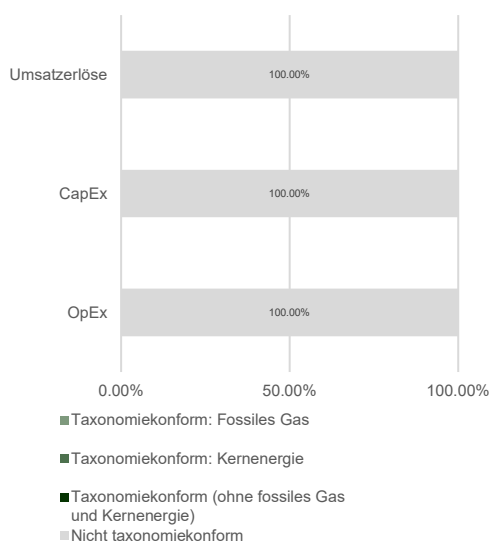
- **Umsatzerlöse** die den Anteil der Einnahmen aus umweltfreundlichen Aktivitäten der Unternehmen, in die investiert wird, widerspiegeln.

- **Investitionsausgaben (CapEx)** die die umweltfreundlichen Investitionen der Unternehmen, in die investiert wird, aufzeigen, z. B. für den Übergang zu einer grünen Wirtschaft.


- **Betriebsausgaben (OpEx)** die die umweltfreundlichen betrieblichen Aktivitäten der Unternehmen, in die investiert wird, widerspiegeln.

Die nachstehenden Grafiken zeigen den Prozentsatz der EU-taxonomiekonformen Investitionen in Grün. Da es keine geeignete Methode zur Bestimmung der Taxonomiekonformität von Staatsanleihen* gibt, zeigt die erste Grafik die Taxonomiekonformität in Bezug auf alle Investitionen des Finanzprodukts einschließlich der Staatsanleihen, während die zweite Grafik die Taxonomiekonformität nur in Bezug auf die Investitionen des Finanzprodukts zeigt, die keine Staatsanleihen umfassen.

1. Taxonomiekonformität der Investitionen **einschließlich Staatsanleihen***



2. Taxonomiekonformität der Investitionen **ohne Staatsanleihen***



Diese Grafik gibt 100 % der Gesamtinvestitionen wieder.


* Für die Zwecke dieser Grafiken umfasst der Begriff „Staatsanleihen“ alle Risikopositionen gegenüber Staaten.

● **Wie hoch war der Anteil der Investitionen, die in Übergangstätigkeiten und ermöglichende Tätigkeiten geflossen sind?**

Der Anteil der Investitionen in Übergangstätigkeiten und ermöglichenden Tätigkeiten betrug 0%.

● **Wie hat sich der Anteil der Investitionen, die mit der EU-Taxonomie in Einklang gebracht wurden, im Vergleich zu früheren Bezugszeiträumen entwickelt?**

Der Teilfonds tätigte keine nachhaltigen Investitionen.

 sind nachhaltige Investitionen mit einem Umweltziel, die die Kriterien für ökologisch nachhaltige Wirtschaftstätigkeiten gemäß der Verordnung (EU) 2020/852 **nicht berücksichtigen**.



Wie hoch war der Anteil der nachhaltigen Investitionen mit einem Umweltziel, die nicht mit der EU-Taxonomie in Einklang gebracht wurden?

Der Teilfonds tätigte keine nachhaltigen Investitionen.



Wie hoch war der Anteil der sozial nachhaltigen Investitionen?

Der Teilfonds tätigte keine nachhaltigen Investitionen.



Welche Investitionen fielen unter „Andere Investitionen“, welcher Anlagezweck wurde mit ihnen verfolgt und gab es einen ökologischen oder sozialen Mindestschutz?

Die «Anderen Investitionen» machten 2.58% des Nettoinventarwerts des Teilfonds aus und setzten sich wie folgt zusammen:

- Barmittel und Barmitteläquivalente (2.58%) zu Zwecken des Liquiditätsmanagements.

Bei allen «Anderen Investitionen» wurden ökologische oder soziale Schutzmassnahmen angewandt und bewertet, mit Ausnahme von (i) Derivaten, die nicht auf Einzeltitel Bezug nehmen, (ii) von anderen Verwaltungsgesellschaften verwalteten OGAW und/oder OGA und (iii) den oben beschriebenen Barmitteln und Barmitteläquivalenten.



Welche Maßnahmen wurden während des Bezugszeitraums zur Erfüllung der ökologischen und/oder sozialen Merkmale ergriffen?

Die verbindlichen Elemente der Anlagestrategie, die für die Auswahl der Investitionen zur Erreichung der durch diesen Teilfonds beworbenen ökologischen und/oder sozialen Merkmale verwendet werden, wurden während des gesamten Berichtszeitraums überwacht.



Wie hat dieses Finanzprodukt im Vergleich zum bestimmten Referenzwert abgeschnitten?

Der Teilfonds hat keinen Referenzwert bestimmt, um festzustellen, ob dieser Teilfonds auf die von ihm beworbenen ökologischen und/oder sozialen Merkmale ausgerichtet ist.

Bei den **Referenzwerten** handelt es sich um Indizes, mit denen gemessen wird, ob das Finanzprodukt die beworbenen ökologischen oder sozialen Merkmale erreicht.