

Regelmäßige Informationen zu den in Artikel 8 Absätze 1, 2 und 2a der Verordnung (EU) 2019/2088 und Artikel 6 Absatz 1 der Verordnung (EU) 2020/852 genannten Finanzprodukten

Eine **nachhaltige Investition** ist eine Investition in eine Wirtschaftstätigkeit, die zur Erreichung eines Umweltziels oder sozialen Ziels beiträgt, vorausgesetzt, dass diese Investition keine Umweltziele oder sozialen Ziele erheblich beeinträchtigt und die Unternehmen, in die investiert wird, Verfahrensweisen einer guten Unternehmensführung anwenden.

Die **EU-Taxonomie** ist ein Klassifikationssystem, das in der Verordnung (EU) 2020/852 festgelegt ist und ein Verzeichnis von **ökologisch nachhaltigen Wirtschaftstätigkeiten enthält**. Diese Verordnung umfasst kein Verzeichnis der sozial nachhaltigen Wirtschaftstätigkeiten. Nachhaltige Investitionen mit einem Umweltziel könnten taxonomiekonform sein oder nicht.

Name des Produkts: Vontobel Fund - US Equity

Unternehmenskennung (LEI-Code):
529900V0F1A5URWGS61

Ökologische und/oder soziale Merkmale

Wurden mit diesem Finanzprodukt nachhaltige Investitionen angestrebt?	
<input checked="" type="checkbox"/> <input type="checkbox"/> JA	<input checked="" type="checkbox"/> <input type="checkbox"/> NEIN
<input type="checkbox"/> Es wurden damit nachhaltige Investitionen mit einem Umweltziel getätigt: ____%	<input checked="" type="checkbox"/> Es wurden damit ökologische/soziale Merkmale beworben und obwohl keine nachhaltigen Investitionen angestrebt wurden, enthielt es 39.44% an nachhaltigen Investitionen
<input type="checkbox"/> in Wirtschaftstätigkeiten, die nach der EU-Taxonomie als ökologisch nachhaltig einzustufen sind	<input type="checkbox"/> mit einem Umweltziel in Wirtschaftstätigkeiten, die nach der EU-Taxonomie als ökologisch nachhaltig einzustufen sind
<input type="checkbox"/> in Wirtschaftstätigkeiten, die nach der EU-Taxonomie nicht als ökologisch nachhaltig einzustufen sind	<input checked="" type="checkbox"/> mit einem Umweltziel in Wirtschaftstätigkeiten, die nach der EU-Taxonomie nicht als ökologisch nachhaltig einzustufen sind
<input type="checkbox"/> Es wurden damit nachhaltige Investitionen mit einem sozialen Ziel getätigt: ____%	<input checked="" type="checkbox"/> mit einem sozialen Ziel
	<input type="checkbox"/> Es wurden damit ökologische/soziale Merkmale beworben, aber keine nachhaltigen Investitionen getätigt .



Inwieweit wurden die mit dem Finanzprodukt beworbenen ökologischen und/oder sozialen Merkmale erfüllt?

Die mit dem Teilfonds beworbenen ökologischen und sozialen Merkmale wurden erfüllt.

Der Teilfonds bewarb ökologische und soziale Merkmale und investierte in Emittenten, die nach Ansicht des Anlageverwalters gut darauf vorbereitet sind, finanziell wesentliche ökologische und soziale Herausforderungen zu bewältigen. Die Emittenten wurden auf der Grundlage des ESG-Rahmens des Anlageverwalters ausgewählt.

Darüber hinaus investierte der Teilfonds 39.44% seines Nettovermögens in Wertpapiere von Emittenten, die auf Grundlage der Bewertung des Anlageverwalters anhand der Ziele für nachhaltige Entwicklung (Sustainable Development Goals, SDGs) als nachhaltige Investitionen eingestuft werden.

Durch die Befolgung dieses Prozesses förderte der Anlageverwalter eine Kombination aus ökologischen (wie z. B. «Treibhausgasemissionen», «Biodiversität» oder «Abfall») und sozialen Merkmalen (wie z. B. «Ungleichheit», «Arbeitsbeziehungen», «Investitionen in Humankapital»), beispielsweise weil diese Aspekte in den ESG-Bewertungsrahmen des Anlageverwalters integriert sind oder weil einige der angewandten Mechanismen einen direkten Bezug zu einem dieser Merkmale haben. Der ESG-Bewertungsrahmen enthielt möglicherweise nicht alle der genannten Merkmale, da die im Rahmen dieses Prozesses berücksichtigten Aspekte eventuell u. a. von der Branche oder Region, in der der Emittent tätig ist, abhängen.

Der Teilfonds hat keinen Referenzwert für die Erreichung der von ihm beworbenen ökologischen und sozialen Merkmale festgelegt.

Mit Nachhaltigkeitsindikatoren wird gemessen, inwieweit die mit dem Finanzprodukt beworbenen ökologischen oder sozialen Merkmale erreicht werden.

Wie haben die Nachhaltigkeitsindikatoren abgeschnitten?

Während des Bezugszeitraums wurde die Erreichung der vom Teilfonds beworbenen ökologischen und sozialen Merkmale anhand der Nachhaltigkeitsindikatoren gemessen, die in der folgenden Tabelle dargestellt sind:

Nachhaltigkeitsindikatoren	Wert	Kommentar
Prozentsatz der Anlagen in Wertpapieren von Unternehmen, die einen nicht unerheblichen Teil ihrer Erträge aus Produkten und/oder Aktivitäten erzielen, die vom Teilfonds ausgeschlossen sind.	0%	Ausgeschlossene Produkte und/oder Aktivitäten sind im Exclusion Framework des Anlageverwalters angegeben.
Prozentsatz der Anlagen in Emittenten, die gegen bestimmte globale Normen und Standards verstossen, die vom Teilfonds unterstützt werden, oder die kritischen Kontroversen ausgesetzt sind (sofern kein positiver Ausblick festgestellt werden kann). Solche Kontroversen können mit ökologischen, sozialen oder Unternehmensführungsfragen zusammenhängen.	0%	
Die gewichtete durchschnittliche Kohlenstoffintensität des Teilfonds im Vergleich zum Anlageuniversum. Das Anlageuniversum wird durch die Benchmark des jeweiligen Teilfonds repräsentiert (S&P 500 – TR).	64.12 Tonnen CO ₂ -Äquivalent/1 Mio. USD Umsatz (Teilfonds) ggü. 92.04 Tonnen CO ₂ -Äquivalent/1 Mio. USD Umsatz (Benchmark)	
Prozentsatz der von der ESG-Analyse erfassten Wertpapiere.	100%	

... und im Vergleich zu vorangegangenen Zeiträumen?

Geschäftsjahr des Fonds endend am 31. August	2025	2024	2023
Nachhaltigkeitsindikatoren	Wert	Wert	Wert
Prozentsatz der Anlagen in Wertpapieren von Unternehmen, die einen nicht unerheblichen Teil ihrer Erträge aus Produkten und/oder Aktivitäten erzielen, die vom Teilfonds ausgeschlossen sind.	0%	0%	0%
Prozentsatz der Anlagen in Emittenten, die gegen bestimmte globale Normen und Standards verstossen, die vom Teilfonds unterstützt werden, oder die kritischen Kontroversen ausgesetzt sind (sofern kein positiver Ausblick festgestellt werden kann). Solche Kontroversen können mit ökologischen, sozialen oder Unternehmensführungsfragen zusammenhängen.	0%	0%	0%
Die gewichtete durchschnittliche Kohlenstoffintensität des Teilfonds im Vergleich zum Anlageuniversum. Das Anlageuniversum wird durch die Benchmark des jeweiligen Teilfonds repräsentiert (S&P 500 – TR).	64.12 Tonnen CO ₂ -Äquivalent/1 Mio. USD Umsatz (Teilfonds) ggü. 92.04 Tonnen CO ₂ -	58.53 Tonnen CO ₂ -Äquivalent/1 Mio. USD Umsatz (Teilfonds) ggü. 98.13 Tonnen CO ₂ -	31.21 Tonnen CO ₂ -Äquivalent/1 Mio. USD Umsatz (Teilfonds) ggü. 113.83 Tonnen CO ₂ -

	Äquivalent/1 Mio. USD Um- satz (Bench- mark)	Äquivalent/1 Mio. USD Um- satz (Bench- mark)	Äquivalent/1 Mio. USD Um- satz (Bench- mark)
Prozentsatz der von der ESG-Analyse erfassten Wertpapiere.	100%	100%	100%

Welche Ziele verfolgten die nachhaltigen Investitionen, die mit dem Finanzprodukt teilweise getätigt wurden, und wie trägt die nachhaltige Investition zu diesen Zielen bei?

Das Ziel der nachhaltigen Investitionen, die das Finanzprodukt teilweise tätigte, bestand darin, in Wertpapiere von Emittenten zu investieren, die einen Beitrag zu mindestens einem der Ziele für nachhaltige Entwicklung (SDGs) leisten. Die Bewertung wurde vom Anlageverwalter durchgeführt und basierte auf quantitativen ESG-Indikatoren und einer qualitativen Bewertung des «Geschäftsbetriebs» auf der einen Seite (gemessen anhand einer Scorecard) sowie von «Produkten und Dienstleistungen» auf der anderen Seite (gemessen anhand des Umsatzes. Wenn ein Emittent mehr als 20% seines Umsatzes aus Wirtschaftstätigkeiten erzielt, die zum Erreichen mindestens eines der SDGs beitragen, wird die Investition als nachhaltige Investition betrachtet). Hinsichtlich beider Aspekte wurden die Wirtschaftstätigkeiten der Unternehmen einer der folgenden vier Rating-Kategorien zugeordnet: «Erhebliche Beeinträchtigung», «Neutral», «Im Übergang», «Positiver Beitrag». Um als nachhaltige Investition eingestuft zu werden, musste das Unternehmen neben der Anwendung von Verfahrensweisen einer guten Unternehmensführung folgende Voraussetzungen erfüllen:

- Kein Aspekt seiner Wirtschaftstätigkeiten durfte als «Erhebliche Beeinträchtigung» eingestuft werden.
- Mindestens ein Aspekt seiner Wirtschaftstätigkeiten musste als «Im Übergang» oder «Positiver Beitrag» eingestuft werden.

Der Teilfonds verpflichtete sich nicht zu einem Mindestanteil an nachhaltigen Investitionen mit einem Umweltziel im Sinne der EU-Taxonomie.

Inwiefern haben die nachhaltigen Investitionen, die mit dem Finanzprodukt teilweise getätigt wurden, ökologisch oder sozial nachhaltigen Anlagezielen nicht erheblich geschadet?

Um sicherzustellen, dass die nachhaltigen Investitionen des Teilfonds keinem ökologischen oder sozialen Anlageziel erheblich schaden, berücksichtigte der Teilfonds alle obligatorischen Indikatoren für die wichtigsten nachteiligen Auswirkungen (Principal Adverse Impacts, PAIs) und gewährleistete, dass die Anlagen des Teilfonds mit den OECD-Leitsätzen für multinationale Unternehmen und den Leitprinzipien der Vereinten Nationen für Wirtschaft und Menschenrechte übereinstimmen, wie weiter unten beschrieben.

Wie wurden die Indikatoren für nachteilige Auswirkungen auf Nachhaltigkeitsfaktoren berücksichtigt?

Für die teilweise durch den Teilfonds getätigten nachhaltigen Investitionen berücksichtigte der Anlageverwalter die nachteiligen Auswirkungen auf Nachhaltigkeitsfaktoren, indem er das folgende Verfahren anwendete: Der Anlageverwalter wendete ein Verfahren an, um die Exposition der Anlagen gegenüber den wichtigsten nachteiligen Auswirkungen auf Nachhaltigkeitsfaktoren auf der Grundlage von internem Research zu identifizieren; zu den Datenquellen gehören ESG-Datenanbieter, Nachrichtenmeldungen und die Emittenten selbst. Wenn keine zuverlässigen Daten von Dritten verfügbar waren, nahm der Anlageverwalter angemessene Schätzungen oder Annahmen vor.

Stehen die nachhaltigen Investitionen mit den OECD-Leitsätzen für multinationale Unternehmen und den Leitprinzipien der Vereinten Nationen für Wirtschaft und Menschenrechte in Einklang? Nähere Angaben:

Der Teilfonds verfügt über einen Prozess zur Überwachung von Kontroversen, der unter anderem die Ausrichtung an den OECD-Leitsätzen für multinationale Unternehmen und den Leitprinzipien der Vereinten Nationen für Wirtschaft und Menschenrechte gewährleistet. Dieser Prozess basiert auf Daten von Drittanbietern und kann durch eigene ESG-Research-Kapazitäten des Anlageverwalters ergänzt werden. Der Teilfonds schliesst Emittenten aus, die (i) gegen die vom Teilfonds beworbenen Normen und Standards verstossen; (ii) in kritische Kontroversen verwickelt sind. Es sei denn, der Anlageverwalter hat in beiden Fällen einen positiven Ausblick festgestellt (d. h. durch eine proaktive Reaktion des Emittenten, verhältnismässige Korrekturmassnahmen, die bereits angekündigt oder ergriffen wurden, oder durch aktive Teilhabe mit hinreichender Aussicht auf erfolgreiche Ergebnisse).

In der EU-Taxonomie ist der Grundsatz „Vermeidung erheblicher Beeinträchtigungen“ festgelegt, nach dem taxonomiekonforme Investitionen die Ziele der EU-Taxonomie nicht erheblich beeinträchtigen dürfen, und es sind spezifische Unionskriterien beigefügt.

Der Grundsatz „Vermeidung erheblicher Beeinträchtigungen“ findet nur bei denjenigen dem Finanzprodukt zugrunde liegenden Investitionen Anwendung, die die EU-Kriterien für ökologisch nachhaltige Wirtschaftsaktivitäten berücksichtigen. Die dem verbleibenden Teil dieses Finanzprodukts zugrunde liegenden Investitionen berücksichtigen nicht die EU-Kriterien für ökologisch nachhaltige Wirtschaftsaktivitäten.

Alle anderen nachhaltigen Investitionen dürfen ökologische oder soziale Ziele ebenfalls nicht erheblich beeinträchtigen.

Wie wurden bei diesem Finanzprodukt die wichtigsten nachteiligen Auswirkungen auf Nachhaltigkeitsfaktoren berücksichtigt?

Bei den **wichtigsten nachteiligen Auswirkungen** handelt es sich um die bedeutendsten nachteiligen Auswirkungen von Investitionsentscheidungen auf Nachhaltigkeitsfaktoren in den Bereichen Umwelt, Soziales und Beschäftigung, Achtung der Menschenrechte und Bekämpfung von Korruption und Bestechung.

Der Anlageverwalter hat die folgenden Indikatoren für nachteilige Auswirkungen auf Nachhaltigkeitsfaktoren für die Anlagestrategie des Teilfonds berücksichtigt:

Tabelle	Nr.	Indikator für nachteilige Auswirkungen auf Nachhaltigkeitsfaktoren
1	1	Scope 1 THG-Emissionen
1	1	Scope 2 THG-Emissionen
1	1	THG-Emissionen insgesamt (Scope 1 und 2)
1	3	THG-Emissionsintensität der Unternehmen, in die investiert wird
1	7	Tätigkeiten, die sich nachteilig auf Gebiete mit schutzbedürftiger Biodiversität auswirken
1	10	Anteil der Investitionen in Unternehmen, in die investiert wird, die an Verstößen gegen die UNGC-Grundsätze oder gegen die OECD-Leitsätze für multinationale Unternehmen beteiligt waren
1	13	Geschlechtervielfalt in den Leitungs- und Kontrollorganen
1	14	Anteil der Investitionen in Unternehmen, in die investiert wird, die an der Herstellung oder am Verkauf von umstrittenen Waffen beteiligt sind

Der Anlageverwalter hat ein Verfahren angewandt, um Emittenten, die den wichtigsten nachteiligen Auswirkungen auf Nachhaltigkeitsfaktoren ausgesetzt sind, auf der Grundlage von internem Research und/oder externen Datenquellen, zu denen ESG-Datenanbieter, Nachrichtenmeldungen und die Emittenten selbst gehören, zu identifizieren.



Was waren die Hauptinvestitionen bei diesem Finanzprodukt?

Die Hauptinvestitionen des Teilfonds sind nachstehend aufgeführt:

Größte Investitionen	Sektor	% der Vermögenswerte	Land
AMAZON.COM INC	Versand- und Internet-Einzelhandel	6.04	VEREINIGTE STAATEN VON AMERIKA
MICROSOFT CORP	Herstellung von Datenverarbeitungsgeräten, elektronischen und optischen Erzeugnissen	5.79	VEREINIGTE STAATEN VON AMERIKA
COCA COLA CO/THE	Getränkeherstellung	4.69	VEREINIGTE STAATEN VON AMERIKA
INTERCONTINENTAL EXCHANGE IN	Sonstige Finanzdienstleistungen a. n. g.	4.54	VEREINIGTE STAATEN VON AMERIKA
MASTERCARD INC A	Erbringung von Finanzdienstleistungen	4.25	VEREINIGTE STAATEN VON AMERIKA

Die Liste umfasst die folgenden Investitionen, auf die **der größte Anteil der im Bezugszeitraum getätigten Investitionen des Finanzprodukts** entfiel: 01/09/2024-31/08/2025

RB GLOBAL INC	Beteiligungsgesellschaften	4.17	VEREINIGTE STAATEN VON AMERIKA
ABBOTT LABORATORIES	Herstellung von pharmazeutischen Spezialitäten und sonstigen pharmazeutischen Erzeugnissen	3.74	VEREINIGTE STAATEN VON AMERIKA
ALPHABET INC CL A	Herstellung von Datenverarbeitungsgeräten, elektronischen und optischen Erzeugnissen	3.56	VEREINIGTE STAATEN VON AMERIKA
CME GROUP INC	Sonstige Finanzdienstleistungen a. n. g.	3.52	VEREINIGTE STAATEN VON AMERIKA
INTUIT INC	Verlegen von Software	3.26	VEREINIGTE STAATEN VON AMERIKA
ADOBE INC	Verlegen von Software	2.54	VEREINIGTE STAATEN VON AMERIKA
THERMO FISHER SCIENTIFIC INC	Herstellung von pharmazeutischen Erzeugnissen	2.48	VEREINIGTE STAATEN VON AMERIKA
ZOETIS INC	Herstellung von pharmazeutischen Spezialitäten und sonstigen pharmazeutischen Erzeugnissen	2.38	VEREINIGTE STAATEN VON AMERIKA
CRH PLC	Herstellung von Erzeugnissen aus Beton, Zement und Gips	2.26	VEREINIGTE STAATEN VON AMERIKA
META PLATFORMS INC CLASS A	Erbringung von sonstigen Dienstleistungen der Informationstechnologie	2.17	VEREINIGTE STAATEN VON AMERIKA

Die oben dargestellten Portfolioanteile der Anlagen sind ein Durchschnitt über den Bezugszeitraum, basierend auf den Beständen des Teilfonds an den Quartalsenden des Geschäftsjahres.

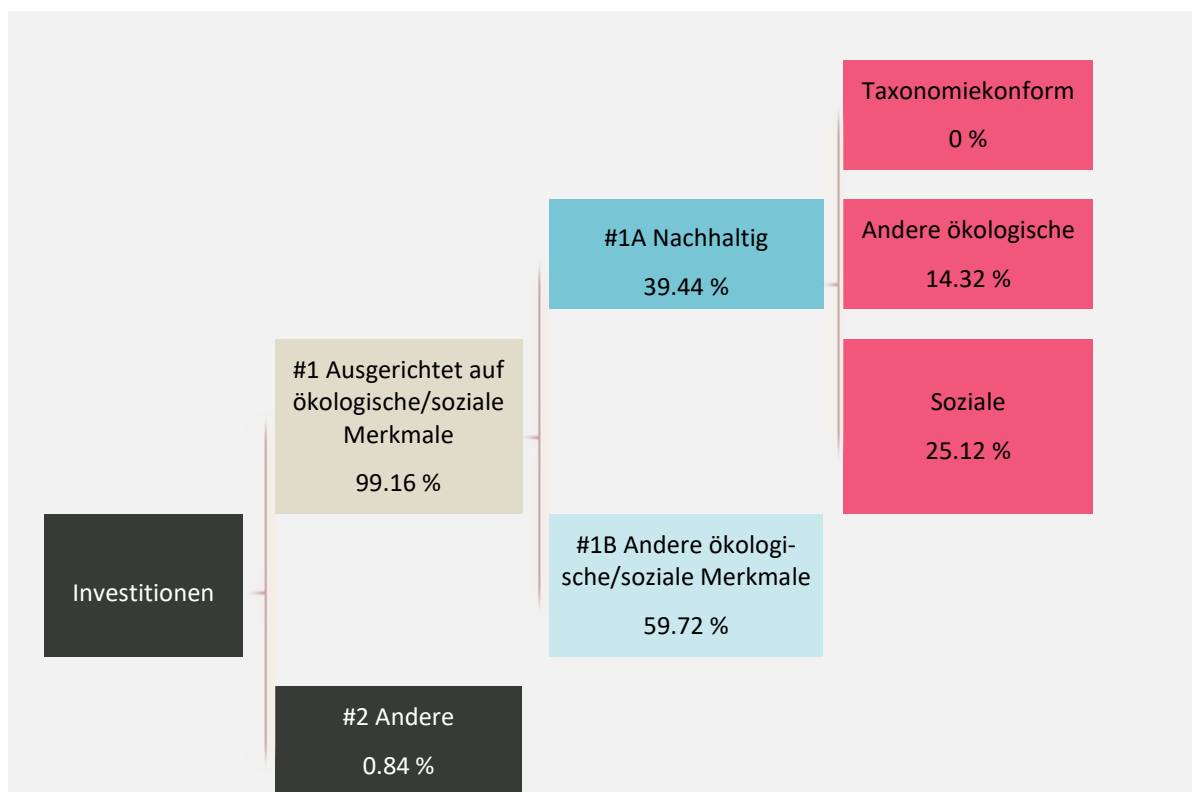


Wie hoch war der Anteil der nachhaltigkeitsbezogenen Investitionen?

Der Anteil nachhaltigkeitsbezogener Investitionen belief sich auf 99.16% (mit ökologischen und sozialen Merkmalen in Einklang stehende Vermögenswerte).

Wie sah die Vermögensallokation aus?

Die Vermögensallokation gibt den jeweiligen Anteil der Investitionen in bestimmte Vermögenswerte an.



#1 Ausgerichtet auf ökologische oder soziale Merkmale umfasst Investitionen des Finanzprodukts, die zur Erreichung der beworbenen ökologischen oder sozialen Merkmale getätigt wurden.

#2 Andere Investitionen umfasst die übrigen Investitionen des Finanzprodukts, die weder auf ökologische oder soziale Merkmale ausgerichtet sind noch als nachhaltige Investitionen eingestuft werden.

Die Kategorie **#1 Ausgerichtet auf ökologische oder soziale Merkmale** umfasst folgende Unterkategorien:

- Die Unterkategorie **#1A Nachhaltige Investitionen** umfasst ökologisch und sozial nachhaltige Investitionen.
- Die Unterkategorie **#1B Andere ökologische oder soziale Merkmale** umfasst Investitionen, die auf ökologische oder soziale Merkmale ausgerichtet sind, aber nicht als nachhaltige Investitionen eingestuft werden.

Je nach dem möglichen Einsatz von Derivaten als Teil der Anlagestrategie dieses Teilfonds könnte das oben beschriebene Engagement Schwankungen unterliegen, da der Gesamtwert der Investitionen (NIW) des Portfolios durch die Marktbewertung von Derivaten beeinflusst werden kann. Weitere Einzelheiten über den möglichen Einsatz von Derivaten durch diesen Teilfonds finden Sie in den vorvertraglichen Informationen und der im Verkaufsprospekt beschriebenen Anlagepolitik.

● In welchen Wirtschaftssektoren wurden die Investitionen getätigt?

Die Investitionen des Teilfonds erfolgten in den nachstehend aufgeführten Wirtschaftssektoren:

Sektor	Teilsektor	Anteil (%)
Erbringung von Finanz- und Versicherungsdienstleistungen	Sonstige Finanzdienstleistungen a. n. g.	9.35
Verarbeitendes Gewerbe/Herstellung von Waren	Herstellung von Datenverarbeitungsgeräten, elektronischen und optischen Erzeugnissen	9.35
Information und Kommunikation	Verlegen von Software	8.29
Verarbeitendes Gewerbe/Herstellung von Waren	Herstellung von pharmazeutischen Spezialitäten und sonstigen pharmazeutischen Erzeugnissen	6.12
Gross- und Einzelhandel	Versand- und Internet-Einzelhandel	6.04
Verarbeitendes Gewerbe/Herstellung von Waren	Getränkeherstellung	5.55
Information und Kommunikation	Erbringung von sonstigen Dienstleistungen der Informationstechnologie	4.35
Erbringung von Finanz- und Versicherungsdienstleistungen	Erbringung von Finanzdienstleistungen	4.25
Erbringung von Finanz- und Versicherungsdienstleistungen	Beteiligungsgesellschaften	4.17
Verarbeitendes Gewerbe/Herstellung von Waren	Herstellung von Erzeugnissen aus Beton, Zement und Gips	3.63
Verarbeitendes Gewerbe/Herstellung von Waren	Herstellung von pharmazeutischen Erzeugnissen	2.48
Verarbeitendes Gewerbe/Herstellung von Waren	Herstellung von Mess-, Kontroll-, Navigations- u. ä. Instrumenten und Vorrichtungen	2.19
Grundstücks- und Wohnungswesen	Real Estate Investment Trusts (REITs)	2.15
Verarbeitendes Gewerbe/Herstellung von Waren	Herstellung von Süßwaren (ohne Dauerbackwaren)	2.13
Verarbeitendes Gewerbe/Herstellung von Waren	Herstellung von elektrischen Ausrüstungen	2.13
Verkehr und Lagerei	Schienenverkehr	2.09
Erbringung von Finanz- und Versicherungsdienstleistungen	Nichtlebensversicherungen	2.04
Verarbeitendes Gewerbe/Herstellung von Waren	Herstellung von medizinischen und zahnmedizinischen Apparaten	2.03
Handel; Instandhaltung und Reparatur von Kraftfahrzeugen	Sonstiger Einzelhandel mit Waren verschiedener Art	2.02
Verarbeitendes Gewerbe/Herstellung von Waren	Herstellung von Erfrischungsgetränken; Gewinnung natürlicher Mineralwässer	1.93
Information und Kommunikation	Programmierungstätigkeiten	1.88
Verarbeitendes Gewerbe/Herstellung von Waren	Herstellung von Seifen, Wasch-, Reinigungs- und Poliermitteln	1.78
Handel; Instandhaltung und Reparatur von Kraftfahrzeugen	Grosshandel mit Metall- und Kunststoffwaren für Bauzwecke sowie Installationsbedarf für Gas, Wasser und Heizung	1.54

Verarbeitendes Gewerbe/Herstellung von Waren	Herstellung von medizinischen und zahnmedizinischen Apparaten und Materialien	1.53
Handel; Instandhaltung und Reparatur von Kraftfahrzeugen	Grosshandel mit Altmaterialien und Reststoffen	1.52
Information und Kommunikation	Reisebüros, Reiseveranstalter und Erbringung sonstiger Dienstleistungen	1.30
Gross- und Einzelhandel	Einzelhandel	1.26
Information und Kommunikation	Erbringung von Dienstleistungen der Informationstechnologie	1.08
Verarbeitendes Gewerbe/Herstellung von Waren	Herstellung von elektronischen Bauelementen	1.00
Gesamtzahl der verbleibenden Sektoren mit einem Anteil < 1.0%		2.79

Die oben dargestellte Sektorallokation des Portfolios entspricht einem Durchschnittswert und basiert auf den Beständen des Teilfonds an den Quartalsenden des Geschäftsjahres.

0% des Gesamtwerts der Investitionen (NIW) entfielen auf Unternehmen in Sektoren, die mit nicht erneuerbaren Energiequellen in Verbindung gebracht werden könnten, z. B. «Energieversorgung» (NACE-Code D), «Bergbau und Gewinnung von Steinen und Erden» (NACE-Code B) oder «Kokerei und Mineralölverarbeitung» (NACE-Code C19). Zu beachten ist, dass selbst Unternehmen, die verschiedenen NACE-Codes zugeordnet sind, in gewissem Umfang an Aktivitäten im Zusammenhang mit nicht erneuerbaren Energien beteiligt sein können, auch wenn dies nicht der überwiegende Schwerpunkt ihrer Tätigkeiten ist.



Inwiefern waren die nachhaltigen Investitionen mit einem Umweltziel mit der EU-Taxonomie konform?

Keine der nachhaltigen Investitionen mit einem Umweltziel war mit der EU-Taxonomie konform.



Wurde mit dem Finanzprodukt in EU-taxonmiekonforme Tätigkeiten im Bereich fossiles Gas und/oder Kernenergie investiert?¹

☐ Ja

☐ In fossiles Gas

☐ In Kernenergie

☒ Nein

Mit Blick auf die EU-Taxonomiekonformität umfassen die Kriterien für **fossiles Gas** die Begrenzung der Emissionen und die Umstellung auf voll erneuerbare Energie oder CO₂-arme Kraftstoffe bis Ende 2035. Die Kriterien für **Kernenergie** beinhalten umfassende Sicherheits- und Abfallentsorgungsvorschriften.

Ermöglichende Tätigkeiten wirken unmittelbar ermöglichend darauf hin, dass andere Tätigkeiten einen wesentlichen Beitrag zu den Umweltzielen leisten.

Übergangstätigkeiten sind Tätigkeiten, für die es noch keine CO₂-armen Alternativen gibt und die unter anderem Treibhausgasemissionswerte aufweisen, die

¹ Tätigkeiten im Bereich fossiles Gas und/oder Kernenergie sind nur dann EU-taxonmiekonform, wenn sie zur Eindämmung des Klimawandels („Klimaschutz“) beitragen und kein Ziel der EU-Taxonomie erheblich beeinträchtigen – siehe Erläuterung am linken Rand. Die vollständigen Kriterien für EU-taxonmiekonforme Wirtschaftstätigkeiten im Bereich fossiles Gas und Kernenergie sind in der Delegierten Verordnung (EU) 2022/1214 der Kommission festgelegt.

den besten Leistungen entsprechen.

Taxonomiekonforme Tätigkeiten, ausgedrückt durch den Anteil der:

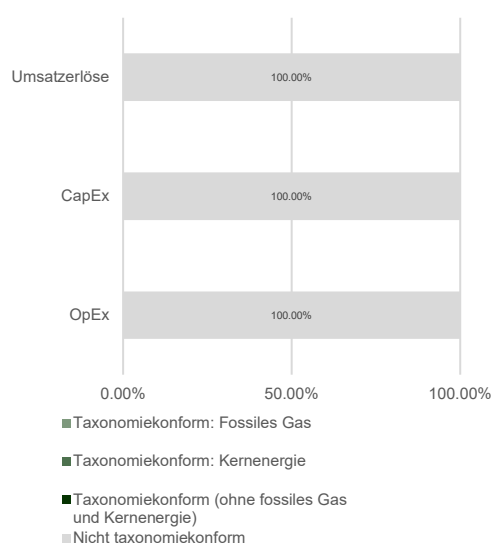
- **Umsatzerlöse** die den Anteil der Einnahmen aus umweltfreundlichen Aktivitäten der Unternehmen, in die investiert wird, widerspiegeln.

- **Investitionsausgaben (CapEx)** die die umweltfreundlichen Investitionen der Unternehmen, in die investiert wird, aufzeigen, z. B. für den Übergang zu einer grünen Wirtschaft.

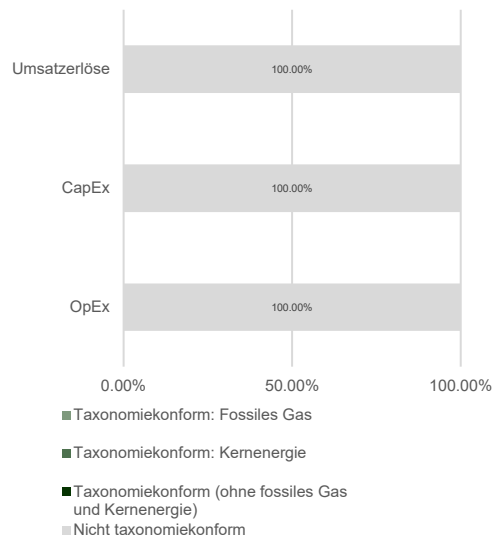
- **Betriebsausgaben (OpEx)** die die umweltfreundlichen betrieblichen Aktivitäten der Unternehmen, in die investiert wird, widerspiegeln.

Die nachstehenden Grafiken zeigen den Prozentsatz der EU-taxonomiekonformen Investitionen in Grün. Da es keine geeignete Methode zur Bestimmung der Taxonomiekonformität von Staatsanleihen* gibt, zeigt die erste Grafik die Taxonomiekonformität in Bezug auf alle Investitionen des Finanzprodukts einschließlich der Staatsanleihen, während die zweite Grafik die Taxonomiekonformität nur in Bezug auf die Investitionen des Finanzprodukts zeigt, die keine Staatsanleihen umfassen.

1. Taxonomiekonformität der Investitionen **einschließlich Staatsanleihen***



2. Taxonomiekonformität der Investitionen **ohne Staatsanleihen***



Diese Grafik gibt 100 % der Gesamtinvestitionen wieder.

* Für die Zwecke dieser Grafiken umfasst der Begriff „Staatsanleihen“ alle Risikopositionen gegenüber Staaten.

● **Wie hoch war der Anteil der Investitionen, die in Übergangstätigkeiten und ermöglichende Tätigkeiten geflossen sind?**

Der Anteil der Investitionen in Übergangstätigkeiten und ermöglichenden Tätigkeiten betrug 0%.

● **Wie hat sich der Anteil der Investitionen, die mit der EU-Taxonomie in Einklang gebracht wurden, im Vergleich zu früheren Bezugszeiträumen entwickelt?**

Prozentsatz der Investitionen, die mit der EU-Taxonomie in Einklang waren		
2025	2024	2023
0	0	0

 sind nachhaltige Investitionen mit einem Umweltziel, die die Kriterien für ökologisch nachhaltige Wirtschaftstätigkeiten gemäß der Verordnung (EU) 2020/852 nicht berücksichtigen.



Wie hoch war der Anteil der nachhaltigen Investitionen mit einem Umweltziel, die nicht mit der EU-Taxonomie in Einklang gebracht wurden?

Der Anteil nachhaltiger Investitionen mit einem Umweltziel, die nicht EU-taxonomiekonform sind, betrug für diesen Teilfonds 14.32%.

Da es sich um eine US-Aktienstrategie handelt, verpflichtete sich der Anlageverwalter nicht zu Investitionen, die der Berichtspflicht nach der EU-Taxonomie unterliegen, und verfügte nicht über ausreichende Informationen, um eine diesbezügliche Bewertung abzugeben.



Wie hoch war der Anteil der sozial nachhaltigen Investitionen?

Der Teilfonds investierte zu 25.12% in nachhaltige Investitionen mit einem sozialen Ziel.



Welche Investitionen fielen unter „Andere Investitionen“, welcher Anlagezweck wurde mit ihnen verfolgt und gab es einen ökologischen oder sozialen Mindestschutz?

Die «Anderen Investitionen» machten 0.84% des Nettoinventarwerts des Teilfonds aus und setzten sich wie folgt zusammen:

- Barmittel und Barmitteläquivalente (0.84%) zu Zwecken des Liquiditätsmanagements.

Bei allen «Anderen Investitionen» wurden ökologische oder soziale Schutzmassnahmen angewandt und bewertet, mit Ausnahme von (i) Derivaten, die nicht auf Einzeltitel Bezug nehmen, (ii) von anderen Verwaltungsgesellschaften verwalteten OGAW und/oder OGA und (iii) den oben beschriebenen Barmitteln und Barmitteläquivalenten.



Welche Maßnahmen wurden während des Bezugszeitraums zur Erfüllung der ökologischen und/oder sozialen Merkmale ergriffen?

Die verbindlichen Elemente der Anlagestrategie, die für die Auswahl der Investitionen zur Erreichung der durch diesen Teilfonds beworbenen ökologischen und/oder sozialen Merkmale verwendet werden, wurden während des gesamten Berichtszeitraums überwacht.



Wie hat dieses Finanzprodukt im Vergleich zum bestimmten Referenzwert abgeschnitten?

Bei den **Referenzwerten** handelt es sich um Indizes, mit denen gemessen wird, ob das Finanzprodukt die beworbenen ökologischen oder sozialen Merkmale erreicht.

Der Teilfonds hat keinen Referenzwert bestimmt, um festzustellen, ob dieser Teilfonds auf die von ihm beworbenen ökologischen und/oder sozialen Merkmale ausgerichtet ist.