


BIJLAGE IV

Template precontractuele informatieverschaffing voor de financiële producten zoals bedoeld in artikel 8, leden 1, 2 en 2 bis, van Verordening (EU) 2019/2088 en artikel 6, lid 1 van Verordening (EU) 2020/852

|  |  |  |  |   |
|--|--|--|--|---|
|  | <b>Productnaam:</b>  | Comgest Growth Japan   | <b>Identificatiecode juridische entiteiten (LEI):</b>  | 635400SOOXIHGNYLGS59  |
| <p><b>Duurzame belegging:</b> een belegging in een economische activiteit die bijdraagt aan het behalen van een ecologische of sociale doelstelling, mits deze belegging geen ernstige afbreuk doet aan ecologische of sociale doelstellingen en de ondernemingen waarin is belegd, praktijken op het gebied van goed bestuur toepassen.</p> <p>De <b>EU-taxonomie</b> is een classificatiesysteem dat is vastgelegd in Verordening (EU) 2020/852. Het gaat om een lijst van <b>ecologisch duurzame economische activiteiten</b>. Die verordening bevat geen lijst van sociaal duurzame economische activiteiten. Duurzame beleggingen met een ecologische doelstelling kunnen wel of niet op de taxonomie zijn afgestemd.</p> | <b>Ecologische en/of sociale kenmerken (E/S-kenmerken)</b>   |  |  |   |
|  | <b>Heeft dit financieel product een duurzamebeleggingsdoelstelling?</b>                                      |  |  |   |
|  | ●● <input type="checkbox"/> Ja   |  | ●○ <input checked="" type="checkbox"/> Nee   |   |
|  | <input type="checkbox"/>   | Dit product heeft de volgende <b>duurzame beleggingen met een ecologische doelstelling</b> gedaan: ____% | <input checked="" type="checkbox"/>  | Dit product <b>promootte ecologische/sociale (E/S) kenmerken</b> . Hoewel duurzaam beleggen niet het doel ervan was, had het een aandeel van 42% duurzame beleggingen |
|  | <input type="checkbox"/>   | in economische activiteiten die volgens de EU-taxonomie als ecologisch duurzaam gelden                   | <input type="checkbox"/>   | met een ecologische doelstelling in economische activiteiten die volgens de EU-taxonomie als ecologisch duurzaam gelden   |
| <input type="checkbox"/>   | in economische activiteiten die volgens de EU-taxonomie niet als ecologisch duurzaam gelden                  | <input checked="" type="checkbox"/>  | met een ecologische doelstelling in economische activiteiten die volgens de EU-taxonomie niet als ecologisch duurzaam gelden |   |
| <input type="checkbox"/>   | Dit product heeft de volgende <b>duurzame beleggingen met een sociale doelstelling</b> gedaan: ____%         | <input checked="" type="checkbox"/>  | met een sociale doelstelling   |   |
| <input type="checkbox"/>   | Dit product heeft de volgende <b>duurzame beleggingen met een sociale doelstelling</b> gedaan: ____%         | <input type="checkbox"/>   | Dit product promootte E/S-kenmerken, maar <b>heeft niet duurzaam belegd</b>  |   |
|   | <b>In hoeverre is voldaan aan de ecologische en/of sociale kenmerken die dit financiële product promoot?</b> |  |  |   |

**Duurzaamheidsindicatoren** meten hoe de ecologische of sociale kenmerken die het financiële product promoot, worden verwezenlijkt.

Er is voldaan aan de door het Fonds gepromote ecologische en/of sociale kenmerken (E/S-kenmerken) door gericht te zijn op en te beleggen in ondernemingen met een positieve algemene ESG-kwaliteit.

Om ondernemingen met een positieve algemene ESG-kwaliteit te helpen selecteren, voerde de Beleggingsbeheerder een ESG-controle van de markt uit om ondernemingen met de slechtste ESG-credentials te identificeren en uit te sluiten van de belegbare markt van het Fonds. Dit resulteerde in een vermindering van de belegbare markt met ten minste 20%. Het Fonds heeft een ESG-controle toegepast op ten minste 90% van de ondernemingen waarin is belegd.

Daarnaast paste de Beleggingsbeheerder tijdens de hele periode een uitsluitingsbeleid toe om beleggingen uit te sluiten in: (i) ondernemingen met negatieve sociale kenmerken, waaronder ondernemingen (a) die antipersoneelsmijnen, clusterbommen, biologische/chemische wapens, verarmd uranium, kernwapens, witte fosfor, niet-detecteerbare fragmenten en verblindende lasers produceren (>0% van opbrengsten), (b) die conventionele wapens produceren en/of distribueren (>10% van opbrengsten), (c) die rechtstreeks tabak produceren en/of distribueren (>5% van opbrengsten) en (d) die de Global Compact van de VN ernstig schenden zonder het vooruitzicht op verbeteringen en (ii) ondernemingen met negatieve ecologische kenmerken waaronder exploitanten van steenkolenmijnen (>0% van opbrengsten) en stroomproducenten met een energiemix op basis van kolen die bepaalde relatieve of absolute drempels overschrijdt (productie of opbrengsten op basis van kolen gelijk aan of meer dan 20% of stroomproducenten met een geïnstalleerd vermogen op basis van kolen gelijk aan of meer dan 5 GW) zonder exitstrategie voor kolen.

**Ten aanzien van de door het Fonds aangehouden duurzame beleggingen, vindt u hieronder de lijst met milieudoelstellingen (zoals uiteengezet in artikel 9 van Verordening (EU) 202/852) en de lijst met sociale doelstellingen waaraan de duurzame beleggingen van het Fonds hebben bijgedragen:**

**1. Milieudoelstellingen:**

Het Fonds deed duurzame beleggingen met milieudoelstellingen die hebben bijgedragen aan het beperken van klimaatverandering.

**2. Sociale doelstellingen:**

Het Fonds deed duurzame beleggingen met sociale doelstellingen die hebben bijgedragen aan

- (i) het bieden van fatsoenlijke arbeidsomstandigheden (ook aan werknemers in de waardeketen) en
- (ii) het promoten van een adequate levensstandaard en welzijn voor eindgebruikers.

● **Hoe hebben de duurzaamheidsindicatoren gepresteerd?**

Eind december 2022 behaalde het Fonds de gepromote ecologische en sociale kenmerken, waaronder:


- (i) ten minste 90% van de ondernemingen waarin het Fonds belegt had een ESG-score die in de top 80% staat van de ondernemingen die zijn beoordeeld door de Beleggingsbeheerder;
- (ii) geen van de ondernemingen waarin het Fonds belegt waren betrokken bij uitgesloten activiteiten, en
- (iii) 42% van de activa kwalificeerde volgens de Beleggingsbeheerder als duurzame belegging.

● **Wat waren de doelstellingen van de duurzame beleggingen die het financiële product gedeeltelijk heeft gedaan en hoe droeg de duurzame belegging bij tot die doelstellingen?**

|  |   |
|--|---|
|  | <p>Het Fonds belegde 42% van zijn activa in duurzame beleggingen die hebben bijgedragen aan de hierboven genoemde milieuo- en sociale doelstellingen.</p> <p><b>Beschrijving van hoe de duurzame beleggingen hebben bijgedragen aan de duurzame beleggingsdoelstelling</b></p> <p>De bijdrage van de duurzame beleggingen aan de bovengenoemde ecologische en/of sociale doelstellingen wordt door de Beleggingsbeheerder gemeten aan de hand van eigen analyses.</p> <p><b>Voor de sociale doelstellingen:</b></p> <ul style="list-style-type: none"> <li>- <b>ten minste 25%</b> van de opbrengsten van een onderneming waarin is belegd, was afkomstig van bedrijfsactiviteiten die hebben bijgedragen aan één of meer van de Duurzame Ontwikkelingsdoelstellingen van de Verenigde Naties (SDG nummers 2, 3, 4, 6, 7, 8, 9, 11, 12 en 16)<sup>1</sup>.</li> </ul> <p><b>Voor de ecologische doelstellingen:</b></p> <ul style="list-style-type: none"> <li>- <b>ten minste 25%</b> van de opbrengsten van een onderneming waarin is belegd, was afkomstig van economische activiteiten die in aanmerking komen voor taxonomie, of</li> <li>- <b>ten minste 5%</b> van de opbrengsten van een onderneming waarin is belegd, was afkomstig van economische activiteiten die mogelijk<sup>2</sup> zijn afgestemd op de taxonomie.</li> </ul> |
| <p>De belangrijkste ongunstige effecten zijn de belangrijkste negatieve effecten van beleggingsbeslissingen op duurzaamheidsfactoren die verband houden met ecologische en sociale thema's en arbeidsomstandigheden, eerbiediging van de mensenrechten en bestrijding van corruptie en omkoping.</p> | <p>● <b>Hoe hebben de duurzame beleggingen die het financiële product gedeeltelijk heeft gedaan, geen ernstige afbreuk gedaan aan ecologische of sociaal duurzame beleggingsdoelstellingen?</b></p>   |
|  | <p>Er is een beoordeling uitgevoerd om te zorgen dat beleggingen waarvan is vastgesteld dat ze bijdragen aan één of meer van de bovengenoemde ecologische en/of sociale doelstellingen daaraan geen ernstige afbreuk hebben gedaan. Dit gebeurde door het beoordelen en controleren van de 14 verplichte hoofdindicatoren ten aanzien van ongunstige effecten en waar mogelijk relevante optionele indicatoren waarnaar wordt verwezen in Bijlage 1 van SFDR Gedelegeerde Verordening (EU 2022/1288) en door ervoor te zorgen dat dergelijke beleggingen waren afgestemd op de OESO-richtsnoeren voor multinationale ondernemingen en de leidende beginselen van de VN inzake bedrijfsleven en mensenrechten.</p> <p>Het Fonds heeft toegezegd vanaf 2 november 2022 duurzaam te beleggen. De Beleggingsbeheerder blijft aanvullende optionele relevante indicatoren voor het beoordelen van ongunstige effecten onderzoeken en zal zijn beoordelingsmethode nader toelichten in de jaarrekening van het Fonds over boekjaar 2023.</p>  |
|  | <p>— — — <i>Hoe is rekening gehouden met de indicatoren voor ongunstige effecten op duurzaamheidsfactoren?</i></p>  |
|  | <p>De 14 verplichte hoofdindicatoren ten aanzien van ongunstige effecten werden beoordeeld door de Beleggingsbeheerder als onderdeel van zijn ESG-beoordeling voor duurzame beleggingen. Mits beschikbaar maakte de Beleggingsbeheerder gebruik van externe gegevens en kon zich ook baseren op een kwalitatieve beoordeling aan de hand van informatie die rechtstreeks door de onderneming werd verstrekt, of op zijn eigen onderzoek wanneer er geen kwantitatieve gegevens beschikbaar waren.</p>   |

<sup>1</sup> SDG 2 – geen honger, SDG 3 – goede gezondheid en welzijn, SDG 4 – kwaliteitsonderwijs SDG 6 – schoon water en sanitair, SDG 7 – betaalbare en duurzame energie, SDG 8 – eerlijk werk en economische groei, SDG 9 – industrie, innovatie en infrastructuur, SDG 11 – duurzame steden en gemeenschappen, SDG 12 – verantwoorde productie en consumptie en SDG 16 – vrede, justitie en sterke publieke diensten.

<sup>2</sup> Deze beoordeling is gebaseerd op schattingen en niet op door de onderneming gerapporteerde gegevens.

|   |  |
|---|--|
|   | <p>-- -- <i>Waren de duurzame beleggingen afgestemd op de OESO-richtsnoeren voor multinationale ondernemingen en de leidende beginselen van de VN inzake bedrijfsleven en mensenrechten? Details:</i></p>  |
|   | <p>Om na te gaan of de ondernemingen waren afgestemd op de OESO-richtsnoeren voor multinationale ondernemingen en de leidende beginselen van de VN inzake bedrijfsleven en mensenrechten ("Richtsnoeren en beginselen"), heeft de Beleggingsbeheerder de resultaten van PAI 10 (schendingen van de richtsnoeren en beginselen) en 11 (het ontbreken van processen en nalevingsmechanismen om de naleving van de richtsnoeren en beginselen te controleren) bekeken en beoordeeld om zich ervan te vergewissen dat de duurzame beleggingen van het Fonds tijdens de referentieperiode niet in strijd waren met de leidende beginselen van de VN en om zich ervan te vergewissen dat ze processen en nalevingsmechanismen hebben ingevoerd die ondersteuning bieden bij het naleven van de richtsnoeren en beginselen. Wanneer er gegevens ontbraken, voerden de beleggingsteams hun eigen kwalitatieve beoordeling uit door aanvullende informatie te beoordelen, zoals onder meer het beleid en de procedures van de ondernemingen waarin is belegd, door derden gesignaleerde controverses, het UN Global Compact-lidmaatschap van de ondernemingen waarin is belegd of verslagen van NGO's.</p>  |
|   | <p><i>In de EU-taxonomie is het beginsel "geen ernstige afbreuk doen" vastgelegd. Dit houdt in dat op de taxonomie afgestemde beleggingen geen ernstige afbreuk mogen doen aan de doelstellingen van de EU-taxonomie, en dat een en ander vergezeld gaat van specifieke Uniecriteria.</i></p> <p>Het beginsel "geen ernstige afbreuk doen" is alleen van toepassing op de onderliggende beleggingen van het financiële product die rekening houden met de EU-criteria voor ecologisch duurzame economische activiteiten. De onderliggende beleggingen van het resterende deel van dit financiële product houden geen rekening met de EU-criteria voor ecologisch duurzame economische activiteiten.</p> <p><i>Andere duurzame beleggingen mogen evenmin ernstige afbreuk doen aan ecologische of sociale doelstellingen.</i></p>   |
|  | <p><b>Hoe is in dit financiële product rekening gehouden met de belangrijkste ongunstige effecten op duurzaamheidsfactoren?</b></p>  |
|   | <p>Sinds 2 november 2022 neemt het Fonds de belangrijkste ongunstige effecten (Principal Adverse Impacts, ofwel "PAI's") wat betreft duurzaamheidsfactoren in overweging door de 14 in bijlage 1 van Gedelegeerde Verordening (EU) 2022/1288 genoemde verplichte hoofdindicatoren ten aanzien van ongunstige effecten te beoordelen en te controleren. Mits beschikbaar maakte de Beleggingsbeheerder gebruik van externe gegevens en kon zich ook baseren op informatie die rechtstreeks door de onderneming werd verstrekt of op zijn eigen onderzoek naar en kennis over de relevante sector of bedrijfstak om de 14 verplichte hoofdindicatoren ten aanzien van ongunstige effecten te beoordelen.</p> <p>Om PAI-gerelateerde gegevens en informatie efficiënter te verzamelen en te delen, heeft de Beleggingsbeheerder een intern instrument ontwikkeld, het "PAI Dashboard", met als hoofddoel de beleggingsteams direct toegang te geven tot alle PAI-gerelateerde gegevens en informatie over ondernemingen waarin is belegd, evenals informatie over de 5 beste contribuanten voor elke PAI (samengevoegd op fondsniveau) zodat de beleggingsteams eenvoudig ondernemingen kunnen signaleren waarmee mogelijk de dialoog moet worden aangegaan. De op fondsniveau samengevoegde kwantitatieve en kwalitatieve gegevens verschaffen de Beleggingsbeheerder een leidraad bij het beoordelen van de geconstateerde belangrijkste ongunstige effecten en stellen hem in staat dit te meten en prioriteiten te stellen wat betreft betrokkenheid en andere inspanningen op het gebied van zaken beperken, zoals stemmen en lobbyen.</p> |



## Wat waren de grootste beleggingen van dit financiële product?

De lijst bevat de beleggingen die het **grootste aandeel beleggingen** van het financiële product vormen tijdens de referentieperiode, te weten:

| Grootste beleggingen             | Sector                     | % activa | Land   |
|----------------------------------|----------------------------|----------|--------|
| Sony Group Corporation           | Luxe goederen en -diensten | 4,06%    | Japan  |
| Fanuc Corporation                | Industrie                  | 3,96%    | Japan  |
| Contanten                        | Overig                     | 3,69%    | Overig |
| DAIKIN INDUSTRIES, LTD.          | Industrie                  | 3,54%    | Japan  |
| Suzuki Motor Corp.               | Luxe goederen en -diensten | 3,27%    | Japan  |
| Japan Airport Terminal Co., Ltd. | Industrie                  | 3,24%    | Japan  |
| Oriental Land Co., Ltd.          | Luxe goederen en -diensten | 3,24%    | Japan  |
| Dai-ichi Life Holdings, Inc.     | Financiën                  | 3,18%    | Japan  |
| ORIX Corporation                 | Financiën                  | 3,12%    | Japan  |
| Kose Corporation                 | Basisconsumptiegoederen    | 3,08%    | Japan  |
| Shin-Etsu Chemical Co Ltd        | Materialen                 | 3,00%    | Japan  |
| SoftBank Group Corp.             | Communicatiediensten       | 2,87%    | Japan  |
| Systemex Corporation             | Gezondheidszorg            | 2,86%    | Japan  |
| FAST RETAILING CO., LTD.         | Luxe goederen en -diensten | 2,85%    | Japan  |
| Hamamatsu Photonics K.K.         | Informatietechnologie      | 2,70%    | Japan  |

*De grootste beleggingen vertegenwoordigen het grootste aandeel beleggingen in de loop van de betreffende periode en zijn berekend met gepaste tussenpozen zodat ze representatief zijn voor die periode.*



## Wat was het aandeel duurzaamheidsgerelateerde beleggingen?

Het aandeel duurzame beleggingen bedroeg 42% en omvatte 5,51% duurzame beleggingen met een sociale doelstelling en 36,49% duurzame beleggingen met een milieudoelstelling. Zie hieronder de uitsplitsing:

| Uitsplitsing van het aandeel duurzame beleggingen per in artikel 9 van Verordening (EU) 2020/852 uiteengezette milieudoelstelling waaraan deze beleggingen hebben bijgedragen |          |
|---|----------|
| Milieudoelstelling  | % activa |
| Het beperken van klimaatverandering   | 36,49%   |


| Uitsplitsing van het aandeel duurzame beleggingen per sociale doelstelling waaraan deze beleggingen hebben bijgedragen |          |
|--|----------|
| Sociale doelstelling   | % activa |
| Het bieden van fatsoenlijke arbeidsomstandigheden (ook aan werknemers in de waardeketen)                               | 1,92%    |
| Het promoten van een adequate levensstandaard en welzijn voor eindgebruikers   | 3,58%    |

De **activa-allocatie** beschrijft het aandeel beleggingen in specifieke activa.

### ● Hoe zag de activa-allocatie eruit?

Eind december 2022 werd 95,99% van de activa van het financiële product gebruikt om te voldoen aan de ecologische en sociale kenmerken die worden gepromoot. Dit omvatte 42% duurzame beleggingen. 4,01% van de activa was niet afgestemd op de ecologische of sociale kenmerken.

Het Fonds belegde hoofdzakelijk in directe participaties van beursgenoteerde aandelen. 95,99% van de beleggingen in beursgenoteerde aandelen was afgestemd op de ecologische en/of sociale kenmerken (E/S-kenmerken).



**#1 Afgestemd op E/S-kenmerken** omvat de beleggingen van het financiële product die worden gebruikt om te voldoen aan de ecologische of sociale kenmerken die het financiële product promoot.

**#2 Overige** omvat de overige beleggingen van het financiële product die niet zijn afgestemd op de ecologische of sociale kenmerken en die evenmin als duurzame belegging gelden.

De categorie **#1 Afgestemd op E/S-kenmerken** omvat:

- De subcategorie **#1A Duurzaam** omvat duurzame beleggingen met ecologische of sociale doelstellingen.
- De subcategorie **#1B Overige E/S-kenmerken** omvat beleggingen die op de ecologische of sociale kenmerken zijn afgestemd, maar niet als duurzame belegging gelden.

### ● In welke economische sectoren werd belegd?

#### Uitsplitsing per sector

| Sector                     | % activa |
|----------------------------|----------|
| Luxe goederen en -diensten | 21,01%   |
| Industrie                  | 20,39%   |
| Informatietechnologie      | 14,77%   |
| Basisconsumptiegoederen    | 9,76%    |
| Gezondheidszorg            | 9,64%    |
| Communicatiediensten       | 7,21%    |
| Financiën                  | 6,19%    |
| Materialen                 | 6,07%    |
| Contanten                  | 4,21%    |
| Nutsbedrijven              | 0,95%    |
| Valutatermijncontracten    | -0,20%   |

Gegevens per eind december. Door het afrondingsverschil kan het zijn dat de optelsom niet uitkomt op 100%

#### Uitsplitsing per subsector

| Subsector                             | % activa |
|---------------------------------------|----------|
| Industriële machines                  | 6,01%    |
| Elektronische componenten             | 5,63%    |
| Persoonlijke producten                | 5,30%    |
| Contanten                             | 4,21%    |
| Benodigdheden voor de gezondheidszorg | 3,75%    |
| Consumentenelektronica                | 3,73%    |
| Levens- en ziektekostenverzekeringen  | 3,54%    |
| Bouwproducten                         | 3,33%    |
| Luchthavendiensten                    | 3,33%    |

|  |        |
|--|--------|
| Autofabrikanten                                    | 3,27%  |
| IT-advies en overige diensten                      | 3,12%  |
| Draadloze telecommunicatiediensten                 | 3,09%  |
| Apparatuur voor de gezondheidszorg                 | 3,03%  |
| Fijnchemicaliën                                    | 2,97%  |
| Vrijtijdsvoorzieningen                             | 2,93%  |
| Kledingdetailhandel                                | 2,89%  |
| Overige gediversifieerde financiële diensten       | 2,64%  |
| Algemene warenhuizen                               | 2,36%  |
| Levensmiddelendetailhandel                         | 2,32%  |
| Restaurants  | 2,29%  |
| Elektronische apparatuur en instrumenten           | 2,22%  |
| Elektrische componenten en apparatuur              | 2,08%  |
| Gediversifieerde metalen en mijnbouw               | 2,07%  |
| Halfgeleiderapparatuur                             | 2,00%  |
| Handelsondernemingen en distributeurs              | 1,99%  |
| Technologie voor de gezondheidszorg                | 1,95%  |
| Diensten m.b.t. personeelszaken en werkgelegenheid | 1,92%  |
| Reclame  | 1,91%  |
| Gegevensverwerking en uitbestede diensten          | 1,80%  |
| Detailhandel m.b.t. woninginrichting               | 1,79%  |
| Vrijtijdsartikelen                                 | 1,76%  |
| Interactieve home entertainment                    | 1,75%  |
| Onderzoek en adviesdiensten                        | 1,73%  |
| Huishoudelijke producten                           | 1,59%  |
| Basischemicaliën                                   | 1,03%  |
| Hernieuwbare elektriciteit                         | 0,95%  |
| Biotechnologie                                     | 0,91%  |
| Verpakte levensmiddelen en vlees                   | 0,56%  |
| Interactieve media en diensten                     | 0,45%  |
| Valutatermijncontracten                            | -0,20% |

Gegevens per eind december. Door het afrondingsverschil kan het zijn dat de optelsom niet uitkomt op 100%



**In hoeverre waren de duurzame beleggingen met een ecologische doelstelling afgestemd op de EU-taxonomie?**

Het percentage beleggingen van het Fonds dat is afgestemd op de EU-taxonomie bedraagt 0% van het nettovermogen van het Fonds.

**Heeft het financiële product belegd in activiteiten in de sectoren fossiel gas en/of kernenergie die aan de EU-taxonomie voldoen<sup>3</sup>?**

Yeso

In fossiel gas

In kernenergie

Nee

**De onderstaande diagrammen geven in het groen het percentage op de EU-taxonomie afgestemde beleggingen. Er is geen geschikte methode om te bepalen in hoeverre staatsobligaties\* op de taxonomie zijn afgestemd. Daarom geeft het eerste diagram de mate van afstemming voor alle beleggingen van het financiële product inclusief staatsobligaties, terwijl het tweede diagram alleen voor de beleggingen van het financiële product in andere producten dan staatsobligaties aangeeft in hoeverre die op de taxonomie zijn afgestemd.**

**Faciliterende activiteiten** maken het rechtstreeks mogelijk dat andere activiteiten een substantiële bijdrage leveren aan een ecologische doelstelling.

**Transitieactiviteiten** zijn activiteiten waarvoor nog geen koolstofarme alternatieven beschikbaar

<sup>3</sup> Activiteiten in de sectoren fossiel gas en/of kernenergie zullen alleen aan de EU-taxonomie voldoen indien zij bijdragen aan het beperken van de klimaatverandering ("klimaatmitigatie") en geen ernstige afbreuk doen aan de doelstellingen van de EU-taxonomie. De uitgebreide criteria voor economische activiteiten in de sectoren fossiel gas en kernenergie die aan de EU-taxonomie voldoen, zijn vastgesteld in Gedelegeerde Verordening (EU) 2022/1214 van de Commissie.

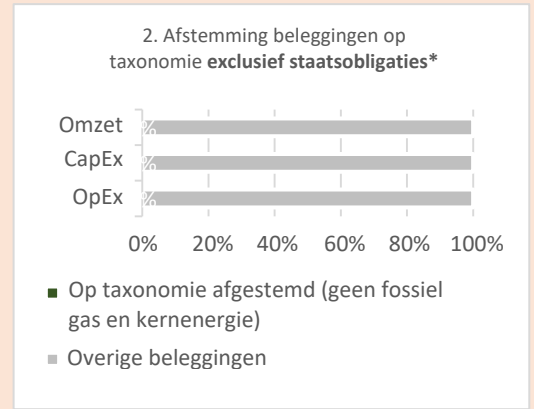
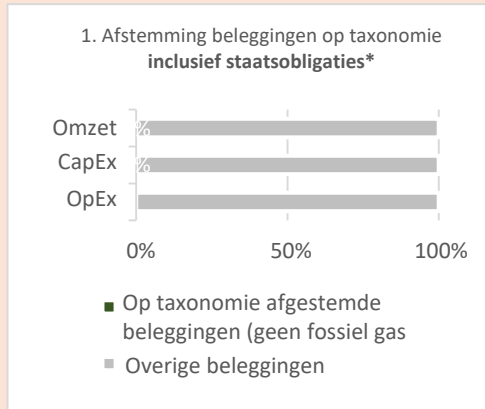
zijn en die onder meer broeikasgasemissieniveaus hebben die overeenkomen met de beste prestaties.

Op de taxonomie afgestemde activiteiten worden uitgedrukt als aandeel van:

- de **omzet** die het aandeel van de opbrengsten uit groene activiteiten van ondernemingen waarin is belegd, weergeeft;
- de **kapitaaluitgaven** (CapEx) die laten zien welke groene beleggingen worden gedaan door de ondernemingen waarin is belegd, bv. voor een transitie naar een groene economie;
- de **operationele uitgaven** (OpEx) die groene operationele activiteiten van ondernemingen waarin is belegd, weergeven.



zijn duurzame beleggingen met een ecologische doelstelling die **geen rekening houden met de criteria** voor ecologisch duurzame economische activiteiten in het kader van de Verordening (EU) 2020/852.



\*In deze diagrammen omvat "staatsobligaties" alle blootstellingen aan overheden.

● **Wat was het aandeel beleggingen in transitie- en faciliterende activiteiten?**

Het percentage beleggingen in transitie- en faciliterende activiteiten bedraagt 0% van het nettovermogen van het Fonds.



● **Wat was het aandeel duurzame beleggingen met een ecologische doelstelling die niet op de EU-taxononomie waren afgestemd?**

Het aandeel duurzame beleggingen met een milieudoelstelling die niet waren afgestemd op de EU-taxononomie bedraagt 36,49%. De Beleggingsbeheerder heeft beoordeeld of de duurzame beleggingen met een milieudoelstelling in aanmerking komen voor taxonomie en of die daarop zijn afgestemd. De Beleggingsbeheerder is van mening dat deze ondernemingen positieve vooruitgang boeken op het gebied van afstemming op taxonomie en bijdragen aan de vastgestelde milieudoelstellingen.



● **Wat was het aandeel sociaal duurzame beleggingen?**



Het aandeel sociaal duurzame beleggingen bedraagt 5,51%.



**Welke beleggingen zijn opgenomen in "overige"? Waarvoor waren deze bedoeld en waren er ecologische of sociale minimumwaarborgen?**

Eind december 2022 hield het Fonds contanten aan om te voldoen aan dat soort verplichtingen op korte termijn. Het Fonds hield tevens derivaten aan voor het afdekken van valuta.



**Welke maatregelen zijn er in de referentieperiode getroffen om aan de ecologische en/of sociale kenmerken te voldoen?**

Er zijn in de referentieperiode meerdere maatregelen getroffen om aan de ecologische en/of sociale kenmerken (E/S-kenmerken) te voldoen.

Betrokkenheidsactiviteiten:

Actief relaties onderhouden met ondernemingen waarin is belegd is een belangrijk onderdeel van het beleggingsproces van de Beleggingsbeheerder.

In 2022 zijn er 34 betrokkenheidsactiviteiten ondernomen bij 26 ondernemingen in het Fonds om de beste praktijken wat betreft ESG-onderwerpen aan te moedigen, inclusief werken aan het beperken van eventuele vastgestelde ongunstige effecten. 56,3% van de betrokkenheidsactiviteiten had betrekking op ecologische onderwerpen, 6,3% op sociale onderwerpen, 9,4% op bestuurlijke onderwerpen en 28,1% op een combinatie van ESG-onderwerpen.

Stemactiviteiten:

De Beleggingsbeheerder oefent zijn stemrecht uit tijdens aandeelhoudersvergaderingen conform de door de Beleggingsbeheerder vastgestelde corporate governance-waarden en stemprincipes op basis van regelgeving, sectornormen en de beste praktijken. De Beleggingsbeheerder streeft ernaar systematisch te stemmen tijdens alle aandeelhoudersvergaderingen wanneer dat technisch haalbaar is.

In 2022 heeft de Beleggingsbeheerder zijn stemrecht uitgeoefend op 100% van de aandeelhoudersvergaderingen van de door het Fonds gehouden ondernemingen.

| <b>UITSPLITSING VAN DE STEMMEN</b> | <b>%</b> |
|------------------------------------|----------|
| <b>Vóór</b>                        | 94,30%   |
| <b>Tegen</b>                       | 5,70%    |
| <b>Eens met het management</b>     | 94,30%   |
| <b>Oneens met het management</b>   | 5,70%    |