

Modèle d'informations périodiques pour les produits financiers visés à l'article 8, paragraphes 1, 2 et 2 bis, du règlement (UE) 2019/2088 et à l'article 6, premier alinéa, du règlement (UE) 2020/852

Par **investissement durable**, on entend un investissement dans une activité économique qui contribue à un objectif environnemental ou social, pour autant qu'il ne cause de préjudice important à aucun de ces **objectifs** et que les **sociétés bénéficiaires des investissements appliquent des pratiques de bonne gouvernance**.

La **taxonomie de l'UE** est un système de classification institué par le règlement (UE) 2020/852, qui dresse une liste d'**activités économiques durables sur le plan environnemental**. Ce règlement ne dresse pas de liste d'activités économiques durables sur le plan social. Les investissements durables ayant un objectif environnemental ne sont pas nécessairement alignés sur la taxonomie.

Dénomination du produit: EdR SICAV - European Catalysts  
Identifiant d'entité juridique : 969500NX1IRN31KWC703

## Caractéristiques environnementales et/ ou sociales

### Ce produit financier avait-il un objectif d'investissement durable?



Oui



Non



Il a réalisé un minimum d'investissements durables ayant un objectif environnemental de: \_\_\_\_%



dans des activités économiques qui sont considérées comme durables sur le plan environnemental au titre de la taxonomie de l'UE



dans des activités économiques qui ne sont pas considérées comme durables sur le plan environnemental au titre de la taxonomie de l'UE



Il a réalisé un minimum d'investissements durables ayant un objectif social: \_\_\_\_%



Il promouvait des caractéristiques environnementales et sociales (E/S) et, bien qu'il n'ait pas eu pour objectif l'investissement durable, il présentait une proportion de 97,20% d'investissements durables



ayant un objectif environnemental dans des activités économiques qui sont considérées comme durables sur le plan environnemental au titre de la taxonomie de l'UE.



ayant un objectif environnemental dans des activités économiques qui ne sont pas considérées comme durables sur le plan environnemental au titre de la taxonomie de l'UE.



avec un objectif social



Il promouvait des caractéristiques E/S, mais, n'a pas réalisé pas d'investissements durables



### Dans quelle mesure les caractéristiques environnementales et/ou sociales promues par ce produit financier ont-elles été atteintes?

Le produit financier a réalisé plus de 80% de ses investissements dans des investissements durables.

Les **indicateurs de durabilité** évaluent la mesure dans laquelle les caractéristiques environnementales ou sociales promues par le produit financier sont atteintes.

● **Quelle a été la performance des indicateurs de durabilité?**

Au cours de la période de référence, l'OPCVM

- a promu des caractéristiques environnementales et sociales identifiées par notre modèle d'analyse ESG,
- a respecté les listes d'exclusions normatives et sectorielles de la société de gestion
- a respecté une notation ESG moyenne du fonds supérieure à celle de son benchmark.

● **... et par rapport aux périodes précédentes ?**

Non applicable.

● **Quels étaient les objectifs des investissements durables que le produit financier entendait partiellement réaliser et comment l'investissement durable a-t-il contribué à ces objectifs?**

Les investissements durables du fonds visent à contribuer positivement à un ou plusieurs objectifs de développement durable des Nations Unies (ODD) dans les domaines environnemental, social ou sociétal, tout en ne causant pas de dommages significatifs et en respectant des normes minimales de gouvernance.

La description de la méthodologie d'investissement durable définie par Edmond de Rothschild Asset Management (France) est disponible sur le site internet de la société de gestion :

<https://www.edmondderothschild.com/SiteCollectionDocuments/ResponsibleInvestment/OUR%20ENGAGEMENT/FR/EdRAM-Definition-etmethodologieInvestissement-durable.pdf>.

● **Dans quelle mesure les investissements durables que le produit financier a partiellement réalisés n'ont-ils pas causé de préjudice important à un objectif d'investissement durable sur le plan environnemental ou social?**

Les investissements durables réalisés par le Compartiment garantissent qu'ils ne causent pas de préjudice significatif à un objectif d'investissement durable, en particulier

- en appliquant la politique d'exclusion d'Edmond de Rothschild Asset Management (France) qui inclut les armes controversées, le tabac, le charbon thermique et les combustibles fossiles non conventionnels
- en veillant à ne pas investir dans des entreprises qui violent le Pacte mondial des Nations unies (1).

---

*1 The United Nations Global Compact: Initiative des Nations unies lancée en 2000 visant à inciter les entreprises du monde entier à adopter une attitude socialement responsable en s'engageant à intégrer et à promouvoir plusieurs principes relatifs aux droits de l'Homme, aux normes internationales du travail, à l'environnement et à la lutte contre la corruption.*

*Comment les indicateurs concernant les incidences négatives ont-ils été pris en considération?*

Les indicateurs concernant les incidences négatives sont intégrés dans le processus d'investissement du fonds, et font également partie de notre modèle de notation ESG et de notre définition de l'investissement durable.

Les PAI 10 (Violations du Pacte Mondial des Nations Unies) et 14 (expositions aux armes controversées) sont suivis en tant que critères d'exclusion.

Tous les PAI sont en cours d'intégration dans les outils de suivi du portefeuille de l'équipe de gestion et du département des risques.

*La taxonomie de l'UE établit un principe consistant à «ne pas causer de préjudice important » en vertu duquel les investissements alignés sur la taxonomie ne devraient pas causer de préjudice important aux objectifs de la taxonomie de l'UE et qui s'accompagne de critères spécifiques de l'UE.*

*Le principe consistant à «ne pas causer de préjudice important » s'applique uniquement aux investissements sous-jacents au produit financier qui prennent en compte les critères de l'Union européenne en matière d'activités économiques durables sur le plan environnemental.*

*Tout autre investissement durable ne doit pas non plus causer de préjudice important aux objectifs environnementaux ou sociaux.*

*Les investissements durables étaient-ils conformes aux principes directeurs de l'OCDE à l'intention des entreprises multinationales et aux principes directeurs des Nations unies relatifs aux entreprises et aux droits de l'homme?*

Les gérants sélectionnent les investissements durables conformément aux principes directeurs de l'OCDE pour les entreprises multinationales et aux principes directeurs des Nations unies sur la responsabilité sociale des entreprises en excluant toute entreprise qui enfreint les Principes directeurs des Nations Unies.



## Comment ce produit financier a-t-il pris en considération les principales incidences négatives sur les facteurs de durabilité?

Les **principales incidences négatives** correspondent aux incidences négatives les plus significatives des décisions d'investissement sur les facteurs de durabilité liés aux questions environnementales, sociales et de personnel, au respect des droits de l'homme et à la lutte contre la corruption et les actes de corruption.

Le fonds a pris en considération les principales incidences négatives sur les facteurs de durabilité en appliquant tout d'abord la politique d'exclusion d'Edmond de Rothschild Asset Management (France), notamment en ce qui concerne le charbon thermique, le tabac, les énergies fossiles non conventionnelles et les armes controversées.

Les principales incidences négatives ont également été prises en compte dans le cadre de l'analyse ESG propriétaire et externe des émetteurs et ont un impact sur les scores environnementaux et sociaux ainsi que sur le score ESG global.



## Quels ont été les principaux investissements de ce produit financier?

La liste comprend les investissements constituant **la plus grande proportion d'investissements** du produit financier au cours de la période de référence, à savoir : Du 01/10/2024 au 30/09/2025

Investissements les plus importants	Secteur	% Actifs	Pays
Swiss Re AG	Finance	3,78%	Suisse
Siemens AG	Industrie	3,72%	Allemagne
Intesa Sanpaolo SpA	Finance	3,57%	Italie
SPIE SA	Industrie	3,57%	France
FinecoBank Banca Fineco SpA	Finance	3,46%	Italie
Snam SpA	Services publics	3,24%	Italie
Roche Holding AG	Santé	3,22%	Suisse
Novartis AG	Santé	3,09%	Suisse
Cie Financiere Richemont SA	Conso. discrétionnaire	3,08%	Suisse
SAP SE	Techno. de	3,04%	Allemagne
AXA SA	Finance	3,03%	France
Danone SA	Biens cons. de base	2,91%	France
Informa PLC	Télécommunications	2,90%	Royaume-Uni
ASR Nederland NV	Finance	2,87%	Pays-Bas
Cellnex Telecom SA	Télécommunications	2,83%	Espagne

Les données sont calculées sur la base d'un actif du fonds retraité afin de ne pas prendre en compte l'exposition des dérivés et les comptes espèces.



## Quelle était la proportion d'investissements liés à la durabilité?

### ● Quelle était l'allocation d'actifs ?

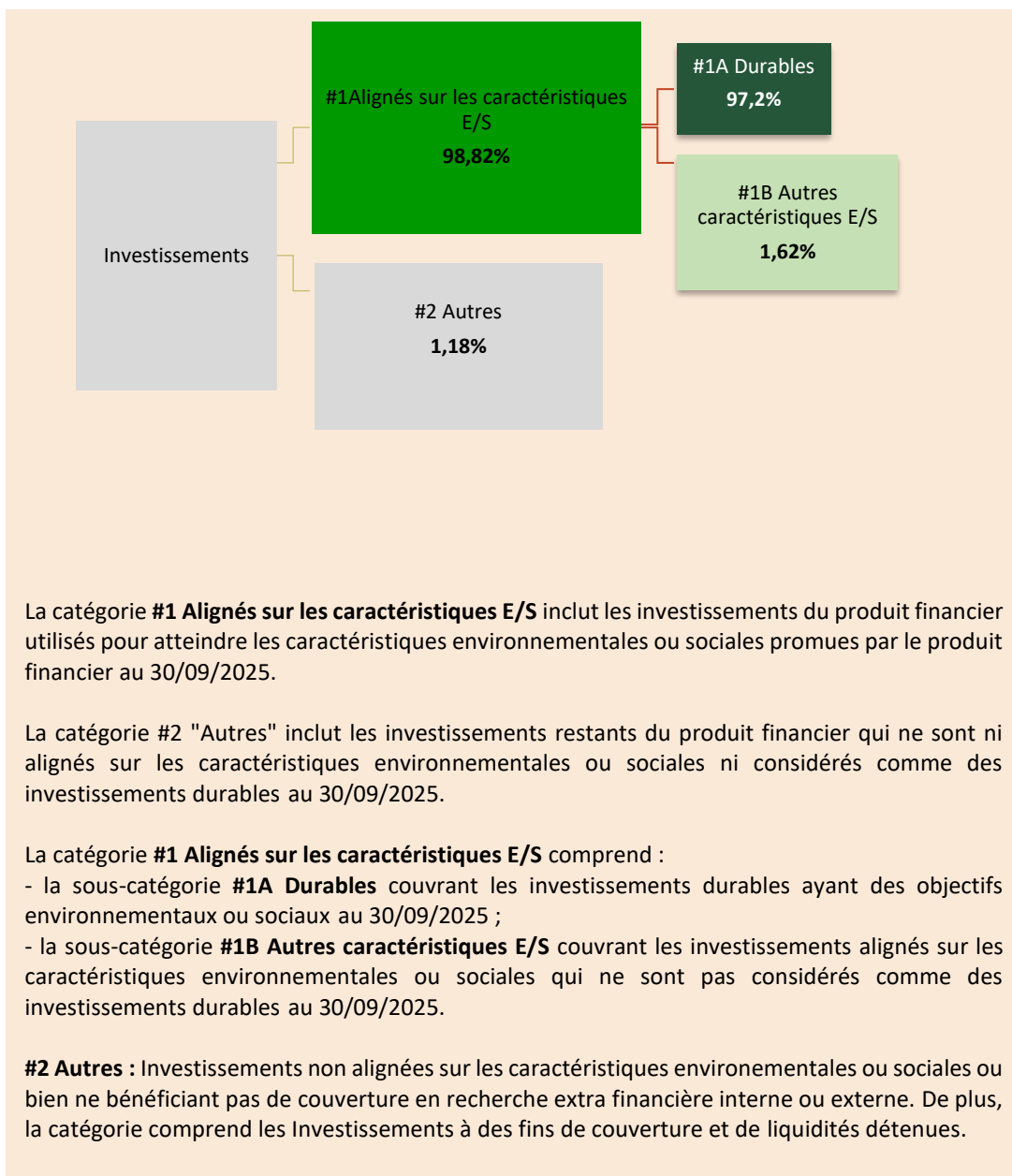
L'allocation des actifs décrit la part des investissements dans des actifs spécifiques

Les activités alignées sur la taxinomie sont exprimées en pourcentage :

**-du chiffre d'affaires** pour refléter la part des revenus provenant des activités vertes des sociétés bénéficiaires des investissements ;

**-des dépenses d'investissement** (CapEx) pour montrer les investissements verts réalisés par les sociétés bénéficiaires des investissements, pour une transition vers une économie verte par exemple ;

**-des dépenses d'exploitation** (OpEx) pour refléter les activités opérationnelles vertes des sociétés bénéficiaires des investissements



● **Dans quels secteurs économiques les investissements ont-ils été réalisés?**

Repartition sectorielle au 30/09/2025\*

Finance	23,51%
Industrie	20,46%
Conso. discrétionnaire	9,43%
Biens cons. de base	9,35%
Santé	7,24%
Techno. de l'information	6,79%
Matériaux	6,34%
Énergie	5,34%
Télécommunications	4,97%
Services publics	3,51%
Immobilier	2,26%
Liquidités	0,80%
Total	100%

Les **activités habilitantes** permettent directement à d'autres activités de contribuer de manière Substantielle à la réalisation d'un objectif environnemental.

Les **activités transitoires** sont des activités pour lesquelles il n'existe pas encore de solutions de remplacement sobres en carbone et, entre autres, dont les niveaux d'émission de gaz à effet de serre correspondent aux meilleures performances réalisables.

\*Répartitions réalisées après décomposition des OPC sous-jacents du groupe Edmond de Rothschild.



**Dans quelle mesure les investissements durables ayant un objectif environnemental étaient-ils alignés sur la taxinomie de l'UE?**

Non applicable.

● **Le produit financier a-t-il investi dans des activités liées au gaz fossile et/ou à l'énergie nucléaire conformes à la taxinomie de l'UE <sup>1</sup>?**

☐ Oui


☐ Dans le gaz fossile ☐ Dans l'énergie nucléaire

☒ Non

Compte tenu de l'état actuel des informations non financières fournies par les entreprises, nous ne sommes pas en mesure, à ce stade, d'identifier et de qualifier précisément les investissements sous-jacents inhérents aux activités liées au gaz fossile et/ou à l'énergie nucléaire conformément à la Taxonomie de l'UE.

<sup>1</sup> Les activités liées au gaz fossile et/ou au nucléaire ne seront conformes à la taxonomie de l'UE que si elles contribuent à limiter le changement climatique (« atténuation du changement climatique ») et ne causent de préjudice important à aucun objectif de la taxonomie de l'UE – voir la note explicative dans la marge de gauche. L'ensemble des critères applicables aux activités économiques dans les secteurs du gaz fossile et de l'énergie nucléaire qui sont conformes à la taxonomie de l'UE sont définis dans le règlement délégué (EU) 2022/1214 de la Commission.

Les graphiques ci-dessous font apparaître en vert le pourcentage d'investissements qui étaient alignés sur la taxonomie de l'UE. Etant donné qu'il n'existe pas de méthodologie appropriée pour déterminer l'alignement des obligations souveraines\* sur la taxonomie, le premier graphique montre l'alignement sur la taxonomie par rapport à tous les investissements du produit financier, y compris les obligations souveraines, tandis que le deuxième graphique représente l'alignement sur la taxonomie uniquement par rapport aux investissements du produit financier autres que les obligations souveraines.



\* Aux fins de ces graphiques, les "obligations souveraines" comprennent toutes les expositions souveraines

La part d'alignement à la taxonomie pour l'année de référence est de 0%.

- **Quelle était la part des investissements réalisés dans des activités transitoires et habilitantes?**

Non applicable.

- **Où se situe le pourcentage d'investissements alignés sur la taxonomie de l'UE par rapport aux périodes de référence précédentes?**

Non applicable.



- Quelle était la part d'investissements durables ayant un objectif environnemental non alignés sur la taxonomie de l'UE?**




- Quelle était la part d'investissements durables sur le plan social?**

Non applicable.



- Quels étaient les investissements inclus dans la catégorie «autres», quelle était leur finalité et existait-il des garanties environnementales ou sociales minimales?**

Le symbole  représente des investissements durables ayant un objectif environnemental qui **ne tient pas compte des critères** applicables aux activités économiques durables sur le plan environnemental au titre de la taxonomie de l'UE.

La catégorie "#2 Autres" comprend : les investissements à des fins de couverture et les liquidités détenues



**Quelles mesures ont été prises pour respecter les caractéristiques environnementales et/ou sociales au cours de la période de référence?**

Les gérants ont vendu des entreprises qui ne satisfaisaient pas à la définition d'investissement durable, au cours de la période et ont été attentifs à investir dans des investissements durables sans que cela ne soit une contrainte forte de gestion.



**Quelle a été la performance de ce produit financier par rapport à l'indice de référence?**

**Les indices de référence** sont des indices permettant de mesurer si le produit financier atteint l'objectif d'investissement durable.

Non applicable.

- *En quoi l'indice de référence diffère-t-il d'un indice de marché large?*
- *Quelle a été la performance de ce produit financier au regard des indicateurs de durabilité visant à déterminer l'alignement de l'indice de référence sur les caractéristiques environnementales ou sociales promues?*
- *Quelle a été la performance de ce produit financier par rapport à l'indice de référence?*
- *Quelle a été la performance de ce produit financier par rapport à l'indice de marché large?*