

## DOCUMENT D'INFORMATIONS CLES (DIC)

Le présent Document d'Informations Clés contient des informations essentielles sur le produit d'investissement. Il ne s'agit pas d'un document à caractère commercial. Ces informations vous sont fournies conformément à une obligation légale, afin de vous aider à comprendre en quoi consiste ce produit et quels risques, coûts, gains et pertes potentiels y sont associés, et de vous aider à le comparer à d'autres produits.

**Produit**

Nom du produit : ..... **KEREN CORPORATE C**  
 ISIN du produit : ..... **FR0010697532**  
 Initiateur du PRIIPS : ..... **KEREN FINANCE, agréé en France sous le numéro d'autorisation GP01-001 et réglementé par l'AMF**  
 Site Web de l'initiateur du PRIIPS : ..... **www.kerenfinance.com**  
 Appelez le 01.45.02.49.00 pour de plus amples informations .....  
 L'Autorité des Marchés Financiers (AMF) est chargée du contrôle de Keren Finance en ce qui concerne ce document d'informations clés  
 Date de production du document d'informations clés : ..... **29/04/2026**

**En quoi consiste ce produit ?**

Type de produit d'investissement : OPCVM sous forme de compartiment de SICAV – La durée de vie de l'OPC est de 99 ans.

Objectifs : Le compartiment a pour objectif de gestion la recherche d'une performance nette de frais supérieure à l'indice Bloomberg Barclays EuroAgg Treasury 3-5 ans coupons réinvestis, sur la durée de placement recommandée. Cet OPCVM est géré activement. L'indicateur de référence est utilisé uniquement à titre de comparaison. Le gérant peut ou non investir dans les titres qui composent l'indicateur de référence à sa libre discrétion. Il est donc libre de choisir les titres qui composent le portefeuille dans le respect de la stratégie de gestion et des contraintes d'investissement. L'indicateur est retenu en cours de clôture et exprimé en euro, coupons réinvestis. Ce compartiment est classé « Obligations et autres titres de créance libellés en euro ».

Afin de réaliser l'objectif de gestion, le compartiment adopte un style de gestion active en investissant sur des titres de créance et instruments du marché monétaire, libellés en euro, de dette privée, publique et souveraine, et de dette convertible, sans contrainte a priori d'allocation par zones géographiques, duration, notation, secteur d'activités ou types de valeurs.

La gestion repose sur l'analyse par le gérant des écarts de rémunération entre les différentes maturités (courbe), entre les différents pays et entre les différentes qualités de signature des émetteurs.

Le choix des signatures privées, publiques et souveraines provient des analyses financières et sectorielles réalisées par l'ensemble de l'équipe de gestion et de sa connaissance des émetteurs pour juger des paramètres tels que le risque de défaut, la capacité de remboursement de l'entreprise et les caractères résilients de son activité à générer des cash flows et de l'appréciation des éléments quantitatifs comme le supplément de rémunération par rapport aux emprunts d'Etat. Le choix des maturités résulte, entre autres, des anticipations inflationnistes du gérant et des volontés affichées par les Banques centrales dans la mise en œuvre de leur politique monétaire.

Le compartiment s'engage à respecter les fourchettes d'exposition sur l'actif net suivantes :

■ De 50% à 100% en instruments de taux du secteur privé, public et souverain de toutes notations ou non notés, dont de 0% à 90% en instruments de taux spéculatifs selon l'analyse de la société de gestion ou celle des agences de notation (à l'acquisition ou en cours de vie) et de 0 à 10% en instruments de taux d'émetteurs de pays émergents.

En ce qui concerne les instruments de taux, la société de gestion mène sa propre analyse crédit dans la sélection des titres à l'acquisition et en cours de vie. Elle ne s'appuie pas exclusivement ou mécaniquement sur les notations fournies par les agences de notation pour évaluer la qualité de crédit de ces actifs et met en place les procédures d'analyse du risque de crédit nécessaires pour prendre ses décisions à l'achat ou en cas de dégradation de ces titres.

■ De 0% à 10% sur les marchés des obligations convertibles d'émetteurs internationaux, libellées en euro et hors pays émergents.

La fourchette de sensibilité de la partie exposée au risque de taux est comprise entre 0 et + 5.

■ De 0% à 10% sur les marchés d'actions détenues en direct en titres vifs de toutes capitalisations, de tous secteurs, de toutes zones géographiques hors pays émergents, cotées en euro.

Le cumul des expositions ne dépasse pas 120% de l'actif.

L'OPCVM peut être investi :

- En actions, en titres de créance et instruments du marché monétaire.
- Jusqu'à 10% de son actif net en OPCVM de droit français ou étranger, en FIA de droit français ou établis dans d'autres Etats membres de l'UE et en fonds d'investissement de droit étranger, répondant aux conditions de l'article R.214-13 du Code Monétaire et Financier.

Il peut également intervenir sur :

- Les contrats financiers à terme ferme ou optionnels et titres intégrant des dérivés, utilisés à titre de couverture et/ou exposition aux risques de taux et action,
- Les dépôts, emprunts d'espèces, liquidités et acquisitions et cessions temporaires.

L'exposition aux actions sera comprise entre -10% et +10% compte tenu des éventuelles positions en IFT.

Affectation des sommes distribuables : Capitalisation totale

Investisseurs de détail visés : Ce produit est à destination de tous souscripteurs, recherchant une durée de placement de long terme conforme à celle du produit. Ce produit s'adresse aux investisseurs qui ne prévoient pas de retirer leur apport avant la durée de placement recommandée (supérieure à 3 ans), tout en acceptant le risque de variation de la valeur liquidative inhérent aux marchés de taux et d'actions concernés.

Les personnes qui souhaitent investir se rapprocheront de leur conseiller financier qui les aidera à évaluer les solutions d'investissement en adéquation avec leurs objectifs, leur connaissance et leur expérience des marchés financiers, leur patrimoine et leur sensibilité au risque. Il leur présentera également les risques potentiels.

Ce fonds s'adresse à des investisseurs ayant une connaissance a minima basique des produits et des marchés financiers, et qui acceptent un risque de perte en capital.

**Dépositaire :** CREDIT INDUSTRIEL ET COMMERCIAL (CIC) - 6 avenue de Provence, 75009 PARIS Cedex 09

**Conditions de souscription et de rachat :** Les ordres sont centralisés chaque jour ouvré à 12 heures (J) et exécutés sur la base de la prochaine valeur liquidative calculée sur les cours de clôture de Bourse du même jour (J). La valeur liquidative est quotidienne, à l'exception des jours fériés en France, même si la ou les Bourses de référence sont ouvertes, et/ou des jours de fermeture de Bourse.

**Informations complémentaires :** Le prospectus du compartiment de la SICAV et les derniers documents annuels et périodiques sont adressés gratuitement aux actionnaires en français dans un délai de 8 jours ouvrés sur simple demande écrite auprès de : KEREN FINANCE - 12 bis, place Henri Bergson - 75008 – PARIS – France et sont disponibles sur notre site internet [www.kerenfinance.com](http://www.kerenfinance.com).

Les dernières valeurs liquidatives sont accessibles sur le site internet de la société de gestion ou sur simple demande à l'adresse ci-dessus.

Vous trouverez également des informations sur les performances passées du produit au cours des 10 années passées lorsque la donnée est disponible, et sur les calculs des scénarios de performance sur notre site internet à l'adresse [www.kerenfinance.com](http://www.kerenfinance.com)

**US Person :** Ce produit ne peut être ni offert, ni vendu, directement ou indirectement, aux États-Unis d'Amérique ou à des « U.S. persons ».


L'expression «U.S. person » est définie dans la Réglementation S en vertu de l'U.S. Securities Act of 1993 (Securities Act). L'offre de ce produit n'a pas été enregistrée en vertu du Securities Act.

## Quels sont les risques et qu'est-ce que cela pourrait me rapporter ?

### Indicateur de risque – SRI

L'indicateur de risque part de l'hypothèse que vous conserviez le produit pour une durée supérieure à 3 ans. Le risque réel peut être très différent si vous optez pour une sortie avant échéance, et vous pourriez obtenir moins en retour.

L'indicateur synthétique de risque permet d'apprécier le niveau de risque de ce produit par rapport à d'autres. Il indique la probabilité que ce produit enregistre des pertes en cas de mouvements sur les marchés ou d'une impossibilité de notre part de vous payer.



Ce produit a été catégorisé dans la classe de risque 2 sur 7, qui est une classe de risque basse.

Les pertes potentielles liées aux futurs résultats du produit se situent à un niveau bas et, si la situation venait à se détériorer sur les marchés, il est très peu probable que notre capacité à vous payer en soit affectée.

**Risques non compris dans l'indicateur synthétique de risque :** **Risque de crédit :** En cas de dégradation de la qualité des émetteurs ou si l'émetteur n'est plus en mesure de faire face à ses échéances, la valeur de ces titres peut baisser, entraînant ainsi la baisse de la valeur liquidative. **Risque lié aux titres évalués comme « spéculatifs » :** Selon l'analyse de la société de gestion ou des agences de notation, ces titres présentent un risque accru de défaillance, et sont susceptibles de subir des variations de valorisation plus marquées et/ou plus fréquentes, pouvant entraîner une baisse de la valeur liquidative.

**Risque de liquidité :** Il présente le risque qu'un marché financier, lorsque les volumes d'échanges sont faibles ou en cas de tension sur ce marché, ne puisse absorber les volumes de transactions (achat ou vente) sans impact significatif sur le prix des actifs. **Risque lié à l'impact des techniques telles que les produits dérivés :** L'utilisation des produits dérivés peut entraîner à la baisse sur de courtes périodes des variations sensibles de la valeur liquidative en cas d'exposition dans un sens contraire à l'évolution des marchés.

Pour plus d'information sur les risques, veuillez-vous référer au profil de risque du prospectus.

Ce produit ne prévoyant pas de protection contre les aléas de marché, vous pourriez perdre tout ou une partie de votre investissement.

### Scénarios de performance

Les chiffres indiqués comprennent tous les coûts du produit lui-même, mais pas nécessairement tous les frais dus à votre conseiller ou distributeur. Ces chiffres ne tiennent pas compte de votre situation fiscale personnelle, qui peut également influencer sur les montants que vous recevrez.

**Ce que vous obtiendrez de ce produit dépend des performances futures du marché. L'évolution future du marché est aléatoire et ne peut être prédite avec précision.**

Les scénarios défavorable, intermédiaire, et favorable présentés représentent des exemples utilisant les meilleures et pires performances, ainsi que la performance moyenne du produit au cours des 10 dernières années. Le scénario de tension montre ce que vous pourriez obtenir dans des situations de marché extrêmes. Les marchés pourraient évoluer très différemment à l'avenir.

Période de détention recommandée : > 3 ans

Exemple d'investissement : 10 000 €uros

Si vous sortez après 1 an

Si vous sortez après 3 ans

### Scénarios (Montants en EUR)

Minimum	Il n'existe aucun rendement minimal garanti Vous pourriez perdre tout ou une partie de votre investissement		
Scénario de tension	Ce que vous pourriez obtenir après déduction des coûts	6 920 €	8 380 €
	Rendement annuel moyen	- 30,84%	- 5,72%
Scénario défavorable	Ce que vous pourriez obtenir après déduction des coûts	8 370 €	8 720 €
	Rendement annuel moyen	- 16,26%	- 4,47%
Scénario intermédiaire	Ce que vous pourriez obtenir après déduction des coûts	10 380 €	10 370 €
	Rendement annuel moyen	3,80%	1,23%
Scénario favorable	Ce que vous pourriez obtenir après déduction des coûts	12 150 €	12 270 €
	Rendement annuel moyen	21,51%	7,06%

Scénario défavorable : Ce type de scénario s'est produit pour un investissement entre mars 2017 et mars 2020

Scénario Intermédiaire : Ce type de scénario s'est produit pour un investissement entre juillet 2020 et juillet 2023

Scénario favorable : Ce type de scénario s'est produit pour un investissement entre septembre 2022 et septembre 2025

Ces scénarios ont été calculés d'après l'historique de performance du fonds.

### Que se passe-t-il si Keren Finance n'est pas en mesure d'effectuer les versements ?

Le Produit est constitué comme une entité distincte de Keren Finance. En cas de défaillance de Keren Finance, les actifs du Produit conservés par le dépositaire ne seront pas affectés. En cas de défaillance du dépositaire, le risque de perte financière du Produit est atténué en raison de la ségrégation légale des actifs du dépositaire de ceux du Produit.

## Que va me coûter cet investissement ?

Il se peut que la personne qui vous vend ce produit ou qui vous fournit des conseils à son sujet vous demande de payer des coûts supplémentaires. Si c'est le cas, cette personne vous informera au sujet de ces coûts et vous montrera l'incidence de ces coûts sur votre investissement.

### Coûts au fil du temps

Les tableaux ci-dessous présentent les montants prélevés sur votre investissement afin de couvrir les différents types de coûts. Ces montants dépendent du montant que vous investissez, du temps pendant lequel vous détenez le produit et du rendement du produit. Les montants indiqués ici sont des illustrations basées sur un exemple de montant d'investissement de 10 000 euros et pour différentes périodes d'investissement possibles.

Nous avons supposé :

- qu'au cours de la première année vous récupérez le montant que vous avez investi (rendement annuel de 0%).
- que pour les autres périodes de détention, le produit évolue de la manière indiquée dans le scénario intermédiaire.

**Ces chiffres sont des estimations et peuvent changer à l'avenir.**

Exemple d'investissement :	10 000 €uros	
Coûts au fil du temps	Si vous sortez après 1 an	Si vous sortez après 3 ans
Coûts totaux	166 €	534 €
Incidence des coûts annuels (*)	1,66%	1,71%

(\*) Indique dans quelle mesure les coûts réduisent annuellement votre rendement au cours de la période de détention. Par exemple, elle montre que si vous sortez à la fin de la période de détention recommandée, il est prévu que votre rendement moyen par an soit de 2,94% avant déduction des coûts et de 1,23% après cette déduction. Il se peut que nous partagions les coûts avec la personne qui vous vend le produit afin de couvrir les services qu'elle vous fournit. Cette personne vous informera du montant.

### Composition des coûts

Composition des coûts			Si vous sortez après 1 an
Coûts ponctuels	Coûts d'entrée	Nous ne facturons pas de coûts d'entrée pour ce produit.	0 EUR
	Coûts de sortie	Nous ne facturons pas de coûts de sortie pour ce produit.	0 EUR
Coûts récurrents (prélevés chaque année)	Frais de gestion fin. & autres coûts	1,22% de la valeur de votre investissement par an. Il s'agit d'une évaluation basée sur les coûts réels de l'année dernière.	122 EUR
	Coûts de transaction	0,18% de la valeur de votre investissement par an. Il s'agit d'une estimation des coûts encourus lorsque nous achetons et vendons les investissements sous-jacents pour le produit. Le montant réel variera selon les montants que nous achetons et vendons.	18 EUR
Coûts récurrents prélevés sous certaines conditions	Commissions liées aux résultats	20% de la différence entre la performance du compartiment nette de frais de gestion fixes et l'indicateur de référence Bloomberg Barclays EuroAgg Treasury 3-5 ans coupons réinvestis, si la performance du compartiment est strictement positive et supérieure à l'indicateur. Le montant réel variera en fonction de la performance de votre investissement. L'estimation du coût global ci-contre comprend la moyenne des 5 dernières années.	26 EUR

## Combien de temps dois-je conserver mon investissement, et puis je retirer de l'argent de façon anticipée ?

**La période de détention recommandée est supérieure à 3 ans.** Compte tenu de ses caractéristiques et de la nature de ses actifs sous-jacents, ce produit est conçu pour des investissements à long terme. Vous devez être prêt à rester investi plus de 3 ans.

Votre investissement est récupérable à tout moment, les délais de traitement sont mentionnés dans les « conditions de souscriptions et de rachats » en 2<sup>e</sup> page de ce document. Aucun frais de sortie ne vous sera facturé par Keren Finance.

Un mécanisme de plafonnement des rachats (Gates) peut être mis en œuvre par la Société de Gestion. Pour plus d'information sur ce mécanisme, veuillez-vous reporter à la rubrique « Dispositif de plafonnement des rachats (Gates) » du prospectus, disponible sur [www.kerenfinance.com](http://www.kerenfinance.com).

La société de gestion a également mis en place un mécanisme d'ajustement de la valeur liquidative (« Swing Pricing ») afin de limiter le coût de réaménagement du portefeuille à la suite de mouvements significatifs du passif, dans le but de protéger l'intérêt des actionnaires. Ainsi, La VL peut être ajustée d'un facteur d'ajustement (le « swing factor ») lorsque, à une date donnée, le total des souscriptions et rachats nets dépasse un certain seuil défini par la société de gestion.

## Comment puis-je formuler une réclamation ?

Toute réclamation concernant la personne ayant conseillé ou vendu le produit peut lui être directement soumise. Toute réclamation concernant le produit ou le producteur peut être soumise à Keren Finance en nous contactant via notre site internet [www.kerenfinance.com](http://www.kerenfinance.com) ou en écrivant à l'adresse suivante : Keren Finance - Service Conformité – 12 bis, Place Henri Bergson 75008 Paris ou par e-mail à [reclamation@kerenfinance.com](mailto:reclamation@kerenfinance.com).

## Autres informations pertinentes

- Le fonds ne peut être proposé en Suisse qu'à des investisseurs qualifiés au sens de l'art. 10 al. 3 et 3ter LPCC. Le fonds est domicilié en France. En Suisse, le représentant est REYL & Cie SA, Rue du Rhône 4, CH-1204 Genève, et l'agent payeur est la Banque Cantonale de Genève, Quai de l'Île 17, CH-1204 Genève. Les documents pertinents du fonds ainsi que le rapport annuel peuvent être obtenus gratuitement auprès du représentant. Pour les parts offertes en Suisse, le lieu d'exécution est le siège du représentant. Le for est au siège du représentant ou au siège ou lieu de résidence de l'investisseur.
- Lorsque ce produit est utilisé comme support en unité de compte d'un contrat d'assurance sur la vie ou de capitalisation, les informations complémentaires sur ce contrat, telles que les coûts du contrat, qui ne sont pas compris dans les coûts indiqués dans le présent document, le contact en cas de réclamation et ce qui se passe en cas de défaillance de l'entreprise d'assurance sont présentées dans le document d'informations clés de ce contrat obligatoirement remis par votre assureur ou courtier ou tout autre intermédiaire d'assurance conformément à son obligation légale.
- SFDR** : Cet OPCVM promeut des critères environnementaux ou sociaux et de gouvernance (ESG) au sens de l'article 8 du Règlement (UE) 2019/2088 sur la publication d'informations en matière de durabilité dans le secteur des services financiers (dit « Règlement SFDR »).

## DOCUMENT D'INFORMATIONS CLES (DIC)

Le présent Document d'Informations Clés contient des informations essentielles sur le produit d'investissement. Il ne s'agit pas d'un document à caractère commercial. Ces informations vous sont fournies conformément à une obligation légale, afin de vous aider à comprendre en quoi consiste ce produit et quels risques, coûts, gains et pertes potentiels y sont associés, et de vous aider à le comparer à d'autres produits.

**Produit**

Nom du produit : ..... KEREN CORPORATE I  
 ISIN du produit : ..... FR0010700401  
 Initiateur du PRIIPS : ..... KEREN FINANCE, agréé en France sous le numéro d'agrément GP01-001 et réglementé par l'AMF  
 Site Web de l'initiateur du PRIIPS : ..... www.kerenfinance.com  
 Appelez le 01.45.02.49.00 pour de plus amples informations .....  
 L'Autorité des Marchés Financiers (AMF) est chargée du contrôle de Keren Finance en ce qui concerne ce document d'informations clés  
 Date de production du document d'informations clés : ..... 29/04/2026

**En quoi consiste ce produit ?**

**Type de produit d'investissement** : OPCVM sous forme de compartiment de SICAV – La durée de vie de l'OPC est de 99 ans.

**Objectifs** : Le compartiment a pour objectif de gestion la recherche d'une performance nette de frais supérieure à l'indice Bloomberg Barclays EuroAgg Treasury 3-5 ans coupons réinvestis, sur la durée de placement recommandée. Cet OPCVM est géré activement. L'indicateur de référence est utilisé uniquement à titre de comparaison. Le gérant peut ou non investir dans les titres qui composent l'indicateur de référence à sa libre discrétion. Il est donc libre de choisir les titres qui composent le portefeuille dans le respect de la stratégie de gestion et des contraintes d'investissement. L'indicateur est retenu en cours de clôture et exprimé en euro, coupons réinvestis. Ce compartiment est classé « Obligations et autres titres de créance libellés en euro ».

Afin de réaliser l'objectif de gestion, le compartiment adopte un style de gestion active en investissant sur des titres de créance et instruments du marché monétaire, libellés en euro, de dette privée, publique et souveraine, et de dette convertible, sans contrainte a priori d'allocation par zones géographiques, duration, notation, secteur d'activités ou types de valeurs.

La gestion repose sur l'analyse par le gérant des écarts de rémunération entre les différentes maturités (courbe), entre les différents pays et entre les différentes qualités de signature des émetteurs.

Le choix des signatures privées, publiques et souveraines provient des analyses financières et sectorielles réalisées par l'ensemble de l'équipe de gestion et de sa connaissance des émetteurs pour juger des paramètres tels que le risque de défaut, la capacité de remboursement de l'entreprise et les caractères résilients de son activité à générer des cash flows et de l'appréciation des éléments quantitatifs comme le supplément de rémunération par rapport aux emprunts d'Etat. Le choix des maturités résulte, entre autres, des anticipations inflationnistes du gérant et des volontés affichées par les Banques centrales dans la mise en œuvre de leur politique monétaire.

Le compartiment s'engage à respecter les fourchettes d'exposition sur l'actif net suivantes :

■ De 50% à 100% en instruments de taux du secteur privé, public et souverain de toutes notations ou non notés, dont de 0% à 90% en instruments de taux spéculatifs selon l'analyse de la société de gestion ou celle des agences de notation (à l'acquisition ou en cours de vie) et de 0 à 10% en instruments de taux d'émetteurs de pays émergents.

En ce qui concerne les instruments de taux, la société de gestion mène sa propre analyse crédit dans la sélection des titres à l'acquisition et en cours de vie. Elle ne s'appuie pas exclusivement ou mécaniquement sur les notations fournies par les agences de notation pour évaluer la qualité de crédit de ces actifs et met en place les procédures d'analyse du risque de crédit nécessaires pour prendre ses décisions à l'achat ou en cas de dégradation de ces titres.

■ De 0% à 10% sur les marchés des obligations convertibles d'émetteurs internationaux, libellées en euro et hors pays émergents.

La fourchette de sensibilité de la partie exposée au risque de taux est comprise entre 0 et + 5.

■ De 0% à 10% sur les marchés d'actions détenues en direct en titres vifs de toutes capitalisations, de tous secteurs, de toutes zones géographiques hors pays émergents, cotées en euro.

Le cumul des expositions ne dépasse pas 120% de l'actif.

L'OPCVM peut être investi :

- En actions, en titres de créance et instruments du marché monétaire.
- Jusqu'à 10% de son actif net en OPCVM de droit français ou étranger, en FIA de droit français ou établis dans d'autres Etats membres de l'UE et en fonds d'investissement de droit étranger, répondant aux conditions de l'article R.214-13 du Code Monétaire et Financier.

Il peut également intervenir sur :

- Les contrats financiers à terme ferme ou optionnels et titres intégrant des dérivés, utilisés à titre de couverture et/ou exposition aux risques de taux et action,
- Les dépôts, emprunts d'espèces, liquidités et acquisitions et cessions temporaires.

L'exposition aux actions sera comprise entre -10% et +10% compte tenu des éventuelles positions en IFT.

**Affectation des sommes distribuables** : Capitalisation totale

**Investisseurs de détail visés** : Ce produit est à destination d'une clientèle professionnelle (institutionnels), recherchant une durée de placement de long terme conforme à celle du produit. Ce produit s'adresse aux investisseurs qui ne prévoient pas de retirer leur apport avant la durée de placement recommandée (supérieure à 3 ans), tout en acceptant le risque de variation de la valeur liquidative inhérent aux marchés de taux et d'actions concernés. Les personnes qui souhaitent investir se rapprocheront de leur conseiller financier qui les aidera à évaluer les solutions d'investissement en adéquation avec leurs objectifs, leur connaissance et leur expérience des marchés financiers, leur patrimoine et leur sensibilité au risque. Il leur présentera également les risques potentiels.

Ce fonds s'adresse à des investisseurs ayant une connaissance a minima basique des produits et des marchés financiers, et qui acceptent un risque de perte en capital.

**Dépositaire** : CREDIT INDUSTRIEL ET COMMERCIAL (CIC) - 6 avenue de Provence, 75009 PARIS Cedex 09

**Conditions de souscription et de rachat** : Les ordres sont centralisés chaque jour ouvré à 12 heures (J) et exécutés sur la base de la prochaine valeur liquidative calculée sur les cours de clôture de Bourse du même jour (J). La valeur liquidative est quotidienne, à l'exception des jours fériés en France, même si la ou les Bourses de référence sont ouvertes, et/ou des jours de fermeture de Bourse.

**Informations complémentaires** : Le prospectus du compartiment de la SICAV et les derniers documents annuels et périodiques sont adressés gratuitement aux actionnaires en français dans un délai de 8 jours ouvrés sur simple demande écrite auprès de : KEREN FINANCE - 12 bis, place Henri Bergson - 75008 – PARIS – France et sont disponibles sur notre site internet [www.kerenfinance.com](http://www.kerenfinance.com).

Les dernières valeurs liquidatives sont accessibles sur le site internet de la société de gestion ou sur simple demande à l'adresse ci-dessus. Vous trouverez également des informations sur les performances passées du produit au cours des 10 années passées lorsque la donnée est disponible, et sur les calculs des scénarios de performance sur notre site internet à l'adresse [www.kerenfinance.com](http://www.kerenfinance.com)

**US Person** : Ce produit ne peut être ni offert, ni vendu, directement ou indirectement, aux États-Unis d'Amérique ou à des « U.S. persons ».

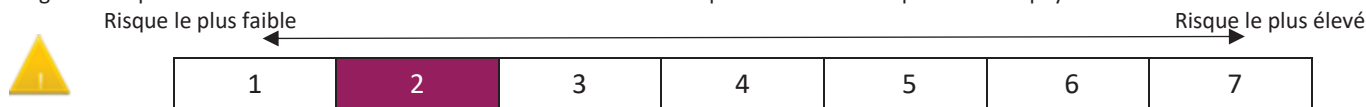
L'expression «U.S. person » est définie dans la Réglementation S en vertu de l'U.S. Securities Act of 1993 (Securities Act). L'offre de ce produit n'a pas été enregistrée en vertu du Securities Act.

## Quels sont les risques et qu'est-ce que cela pourrait me rapporter ?

### Indicateur de risque - SRI

L'indicateur de risque part de l'hypothèse que vous conserviez le produit pour une durée supérieure à 3 ans. Le risque réel peut être très différent si vous optez pour une sortie avant échéance, et vous pourriez obtenir moins en retour.

L'indicateur synthétique de risque permet d'apprécier le niveau de risque de ce produit par rapport à d'autres. Il indique la probabilité que ce produit enregistre des pertes en cas de mouvements sur les marchés ou d'une impossibilité de notre part de vous payer.



Ce produit a été catégorisé dans la classe de risque 2 sur 7, qui est une classe de risque basse.

Les pertes potentielles liées aux futurs résultats du produit se situent à un niveau bas et, si la situation venait à se détériorer sur les marchés, il est très peu probable que notre capacité à vous payer en soit affectée.

**Risques non compris dans l'indicateur synthétique de risque** : **Risque de crédit** : En cas de dégradation de la qualité des émetteurs ou si l'émetteur n'est plus en mesure de faire face à ses échéances, la valeur de ces titres peut baisser, entraînant ainsi la baisse de la valeur liquidative. **Risque lié aux titres évalués comme « spéculatifs »** : Selon l'analyse de la société de gestion ou des agences de notation, ces titres présentent un risque accru de défaillance, et sont susceptibles de subir des variations de valorisation plus marquées et/ou plus fréquentes, pouvant entraîner une baisse de la valeur liquidative.

**Risque de liquidité** : Il présente le risque qu'un marché financier, lorsque les volumes d'échanges sont faibles ou en cas de tension sur ce marché, ne puisse absorber les volumes de transactions (achat ou vente) sans impact significatif sur le prix des actifs. **Risque lié à l'impact des techniques telles que les produits dérivés** : L'utilisation des produits dérivés peut entraîner à la baisse sur de courtes périodes des variations sensibles de la valeur liquidative en cas d'exposition dans un sens contraire à l'évolution des marchés.

Pour plus d'information sur les risques, veuillez-vous référer au profil de risque du prospectus.

Ce produit ne prévoyant pas de protection contre les aléas de marché, vous pourriez perdre tout ou une partie de votre investissement.

## Scénarios de performance

Les chiffres indiqués comprennent tous les coûts du produit lui-même, mais pas nécessairement tous les frais dus à votre conseiller ou distributeur. Ces chiffres ne tiennent pas compte de votre situation fiscale personnelle, qui peut également influencer sur les montants que vous recevrez.

**Ce que vous obtiendrez de ce produit dépend des performances futures du marché. L'évolution future du marché est aléatoire et ne peut être prédite avec précision.**

Les scénarios défavorable, intermédiaire, et favorable présentés représentent des exemples utilisant les meilleures et pires performances, ainsi que la performance moyenne du produit au cours des 10 dernières années. Le scénario de tension montre ce que vous pourriez obtenir dans des situations de marché extrêmes. Les marchés pourraient évoluer très différemment à l'avenir.

Période de détention recommandée : > 3 ans	Si vous sortez après 1 an	Si vous sortez après 3 ans
Exemple d'investissement : 10 000 €uros		

### Scénarios (Montants en EUR)

Minimum	Il n'existe aucun rendement minimal garanti Vous pourriez perdre tout ou une partie de votre investissement		
Scénario de tension	Ce que vous pourriez obtenir après déduction des coûts	6 920€	8 380 €
	Rendement annuel moyen	- 30,83%	- 5,72%
Scénario défavorable	Ce que vous pourriez obtenir après déduction des coûts	8 430 €	8 910 €
	Rendement annuel moyen	- 15,68%	- 3,76%
Scénario intermédiaire	Ce que vous pourriez obtenir après déduction des coûts	10 450 €	10 580 €
	Rendement annuel moyen	4,51%	1,88%
Scénario favorable	Ce que vous pourriez obtenir après déduction des coûts	12 230 €	12 520 €
	Rendement annuel moyen	22,29%	7,79%

Scénario défavorable : Ce type de scénario s'est produit pour un investissement entre mars 2017 et mars 2020

Scénario Intermédiaire : Ce type de scénario s'est produit pour un investissement entre juillet 2020 et juillet 2023

Scénario favorable : Ce type de scénario s'est produit pour un investissement entre septembre 2022 et septembre 2025

Ces scénarios ont été calculés d'après l'historique de performance du fonds.

## Que se passe-t-il si Keren Finance n'est pas en mesure d'effectuer les versements ?

Le Produit est constitué comme une entité distincte de Keren Finance. En cas de défaillance de Keren Finance, les actifs du Produit conservés par le dépositaire ne seront pas affectés. En cas de défaillance du dépositaire, le risque de perte financière du Produit est atténué en raison de la ségrégation légale des actifs du dépositaire de ceux du Produit.

## Que va me coûter cet investissement ?

Il se peut que la personne qui vous vend ce produit ou qui vous fournit des conseils à son sujet vous demande de payer des coûts supplémentaires. Si c'est le cas, cette personne vous informera au sujet de ces coûts et vous montrera l'incidence de ces coûts sur votre investissement.

### Coûts au fil du temps

Les tableaux ci-dessous présentent les montants prélevés sur votre investissement afin de couvrir les différents types de coûts. Ces montants dépendent du montant que vous investissez, du temps pendant lequel vous détenez le produit et du rendement du produit. Les montants indiqués ici sont des illustrations basées sur un exemple de montant d'investissement de 10 000 euros et pour différentes périodes d'investissement possibles.

Nous avons supposé :

- qu'au cours de la première année vous récupérez le montant que vous avez investi (rendement annuel de 0%).
- que pour les autres périodes de détention, le produit évolue de la manière indiquée dans le scénario intermédiaire.

**Ces chiffres sont des estimations et peuvent changer à l'avenir.**

Exemple d'investissement :	10 000 €uros	
Coûts au fil du temps	Si vous sortez après 1 an	Si vous sortez après 3 ans
Coûts totaux	70 €	225 €
Incidence des coûts annuels (*)	0,70%	0,72%

(\*) Indique dans quelle mesure les coûts réduisent annuellement votre rendement au cours de la période de détention. Par exemple, elle montre que si vous sortez à la fin de la période de détention recommandée, il est prévu que votre rendement moyen par an soit de 2,60% avant déduction des coûts et de 1,88% après cette déduction. Il se peut que nous partagions les coûts avec la personne qui vous vend le produit afin de couvrir les services qu'elle vous fournit. Cette personne vous informera du montant.

### Composition des coûts

Composition des coûts			Si vous sortez après 1 an
Coûts ponctuels	Coûts d'entrée	Nous ne facturons pas de coûts d'entrée pour ce produit.	0 EUR
	Coûts de sortie	Nous ne facturons pas de coûts de sortie pour ce produit.	0 EUR
Coûts récurrents (prélevés chaque année)	Frais de gestion fin. & autres coûts	0,52% de la valeur de votre investissement par an. Il s'agit d'une évaluation basée sur les coûts réels de l'année dernière.	52 EUR
	Coûts de transaction	0,18% de la valeur de votre investissement par an. Il s'agit d'une estimation des coûts encourus lorsque nous achetons et vendons les investissements sous-jacents pour le produit. Le montant réel variera selon les montants que nous achetons et vendons.	18 EUR
Coûts récurrents prélevés sous certaines conditions	Commissions liées aux résultats	Aucune commission liée aux résultats n'existe pour ce produit.	0 EUR

## Combien de temps dois-je conserver mon investissement, et puis je retirer de l'argent de façon anticipée ?

**La période de détention recommandée est supérieure à 3 ans.** Compte tenu de ses caractéristiques et de la nature de ses actifs sous-jacents, ce produit est conçu pour des investissements à long terme. Vous devez être prêt à rester investi plus de 3 ans.

Votre investissement est récupérable à tout moment, les délais de traitement sont mentionnés dans les « conditions de souscriptions et de rachats » en 2<sup>e</sup> page de ce document. Aucun frais de sortie ne vous sera facturé par Keren Finance.

Un mécanisme de plafonnement des rachats (Gates) peut être mis en œuvre par la Société de Gestion. Pour plus d'information sur ce mécanisme, veuillez-vous reporter à la rubrique « Dispositif de plafonnement des rachats (Gates) » du prospectus, disponible sur [www.kerenfinance.com](http://www.kerenfinance.com).

La société de gestion a également mis en place un mécanisme d'ajustement de la valeur liquidative (« Swing Pricing ») afin de limiter le coût de réaménagement du portefeuille à la suite de mouvements significatifs du passif, dans le but de protéger l'intérêt des actionnaires. Ainsi, La VL peut être ajustée d'un facteur d'ajustement (le « swing factor ») lorsque, à une date donnée, le total des souscriptions, conversions et rachats nets dépasse un certain seuil défini par la société de gestion.

## Comment puis-je formuler une réclamation ?

Toute réclamation concernant la personne ayant conseillé ou vendu le produit peut lui être directement soumise.

Toute réclamation concernant le produit ou le producteur peut être soumise à Keren Finance en nous contactant via notre site internet [www.kerenfinance.com](http://www.kerenfinance.com) ou en écrivant à l'adresse suivante : Keren Finance - Service Conformité – 12 bis, Place Henri Bergson 75008 Paris ou par e-mail à [reclamation@kerenfinance.com](mailto:reclamation@kerenfinance.com).

## Autres informations pertinentes

- Le fonds ne peut être proposé en Suisse qu'à des investisseurs qualifiés au sens de l'art. 10 al. 3 et 3ter LPCC. Le fonds est domicilié en France. En Suisse, le représentant est REYL & Cie SA, Rue du Rhône 4, CH-1204 Genève, et l'agent payeur est la Banque Cantonale de Genève, Quai de l'île 17, CH-1204 Genève. Les documents pertinents du fonds ainsi que le rapport annuel peuvent être obtenus gratuitement auprès du représentant. Pour les parts offertes en Suisse, le lieu d'exécution est le siège du représentant. Le for est au siège du représentant ou au siège ou lieu de résidence de l'investisseur.
- Lorsque ce produit est utilisé comme support en unité de compte d'un contrat d'assurance sur la vie ou de capitalisation, les informations complémentaires sur ce contrat, telles que les coûts du contrat, qui ne sont pas compris dans les coûts indiqués dans le présent document, le contact en cas de réclamation et ce qui se passe en cas de défaillance de l'entreprise d'assurance sont présentées dans le document d'informations clés de ce contrat obligatoirement remis par votre assureur ou courtier ou tout autre intermédiaire d'assurance conformément à son obligation légale.
- SFDR : Cet OPCVM promeut des critères environnementaux ou sociaux et de gouvernance (ESG) au sens de l'article 8 du Règlement (UE) 2019/2088 sur la publication d'informations en matière de durabilité dans le secteur des services financiers (dit « Règlement SFDR »).

## DOCUMENT D'INFORMATIONS CLES (DIC)

Le présent Document d'Informations Clés contient des informations essentielles sur le produit d'investissement. Il ne s'agit pas d'un document à caractère commercial. Ces informations vous sont fournies conformément à une obligation légale, afin de vous aider à comprendre en quoi consiste ce produit et quels risques, coûts, gains et pertes potentiels y sont associés, et de vous aider à le comparer à d'autres produits.

### Produit

Nom du produit : ..... **KEREN CORPORATE D**  
ISIN du produit : ..... **FR0012474971**  
Initiateur du PRIIPS : ..... **KEREN FINANCE, agréé en France sous le numéro d'autorisation GP01-001 et réglementé par l'AMF**  
Site Web de l'initiateur du PRIIPS : ..... **www.kerenfinance.com**  
Appelez le 01.45.02.49.00 pour de plus amples informations .....  
L'Autorité des Marchés Financiers (AMF) est chargée du contrôle de Keren Finance en ce qui concerne ce document d'informations clés  
Date de production du document d'informations clés : ..... **29/04/2026**

### En quoi consiste ce produit ?

Type de produit d'investissement : OPCVM sous forme de compartiment de SICAV – La durée de vie de l'OPC est de 99 ans

Objectifs : Le compartiment a pour objectif de gestion la recherche d'une performance nette de frais supérieure à l'indice Bloomberg Barclays EuroAgg Treasury 3-5 ans coupons réinvestis, sur la durée de placement recommandée. Cet OPCVM est géré activement. L'indicateur de référence est utilisé uniquement à titre de comparaison. Le gérant peut ou non investir dans les titres qui composent l'indicateur de référence à sa libre discrétion. Il est donc libre de choisir les titres qui composent le portefeuille dans le respect de la stratégie de gestion et des contraintes d'investissement. L'indicateur est retenu en cours de clôture et exprimé en euro, coupons réinvestis. Ce compartiment est classé « Obligations et autres titres de créance libellés en euro ».

Afin de réaliser l'objectif de gestion, le compartiment adopte un style de gestion active en investissant sur des titres de créance et instruments du marché monétaire, libellés en euro, de dette privée, publique et souveraine, et de dette convertible, sans contrainte a priori d'allocation par zones géographiques, duration, notation, secteur d'activités ou types de valeurs.

La gestion repose sur l'analyse par le gérant des écarts de rémunération entre les différentes maturités (courbe), entre les différents pays et entre les différentes qualités de signature des émetteurs.

Le choix des signatures privées, publiques et souveraines provient des analyses financières et sectorielles réalisées par l'ensemble de l'équipe de gestion et de sa connaissance des émetteurs pour juger des paramètres tels que le risque de défaut, la capacité de remboursement de l'entreprise et les caractères résilients de son activité à générer des cash flows et de l'appréciation des éléments quantitatifs comme le supplément de rémunération par rapport aux emprunts d'Etat. Le choix des maturités résulte, entre autres, des anticipations inflationnistes du gérant et des volontés affichées par les Banques centrales dans la mise en œuvre de leur politique monétaire.

Le compartiment s'engage à respecter les fourchettes d'exposition sur l'actif net suivantes :

■ De 50% à 100% en instruments de taux du secteur privé, public et souverain de toutes notations ou non notés, dont de 0% à 90% en instruments de taux spéculatifs selon l'analyse de la société de gestion ou celle des agences de notation (à l'acquisition ou en cours de vie) et de 0 à 10% en instruments de taux d'émetteurs de pays émergents.

En ce qui concerne les instruments de taux, la société de gestion mène sa propre analyse crédit dans la sélection des titres à l'acquisition et en cours de vie. Elle ne s'appuie pas exclusivement ou mécaniquement sur les notations fournies par les agences de notation pour évaluer la qualité de crédit de ces actifs et met en place les procédures d'analyse du risque de crédit nécessaires pour prendre ses décisions à l'achat ou en cas de dégradation de ces titres.

■ De 0% à 10% sur les marchés des obligations convertibles d'émetteurs internationaux, libellées en euro et hors pays émergents.

La fourchette de sensibilité de la partie exposée au risque de taux est comprise entre 0 et + 5.

■ De 0% à 10% sur les marchés d'actions détenues en direct en titres vifs de toutes capitalisations, de tous secteurs, de toutes zones géographiques hors pays émergents, cotées en euro.

Le cumul des expositions ne dépasse pas 120% de l'actif.

L'OPCVM peut être investi :

- En actions, en titres de créance et instruments du marché monétaire.
- Jusqu'à 10% de son actif net en OPCVM de droit français ou étranger, en FIA de droit français ou établis dans d'autres Etats membres de l'UE et en fonds d'investissement de droit étranger, répondant aux conditions de l'article R.214-13 du Code Monétaire et Financier.

Il peut également intervenir sur :

- Les contrats financiers à terme ferme ou optionnels et titres intégrant des dérivés, utilisés à titre de couverture et/ou exposition aux risques de taux et action,
- Les dépôts, emprunts d'espèces, liquidités et acquisitions et cessions temporaires.

L'exposition aux actions sera comprise entre -10% et +10% compte tenu des éventuelles positions en IFT.

Affectation des sommes distribuables : Distribution annuelle des revenus.

Investisseurs de détail visés : Ce produit est à destination de tous souscripteurs, recherchant une durée de placement de long terme conforme à celle du produit. Ce produit s'adresse aux investisseurs qui ne prévoient pas de retirer leur apport avant la durée de placement recommandée (supérieure à 3 ans), tout en acceptant le risque de variation de la valeur liquidative inhérent aux marchés de taux et d'actions concernés.

Les personnes qui souhaitent investir se rapprocheront de leur conseiller financier qui les aidera à évaluer les solutions d'investissement en adéquation avec leurs objectifs, leur connaissance et leur expérience des marchés financiers, leur patrimoine et leur sensibilité au risque. Il leur présentera également les risques potentiels.

Ce fonds s'adresse à des investisseurs ayant une connaissance a minima basique des produits et des marchés financiers, et qui acceptent un risque de perte en capital.

**Dépositaire :** CREDIT INDUSTRIEL ET COMMERCIAL (CIC) - 6 avenue de Provence, 75009 PARIS Cedex 09

**Conditions de souscription et de rachat :** Les ordres sont centralisés chaque jour ouvré à 12 heures (J) et exécutés sur la base de la prochaine valeur liquidative calculée sur les cours de clôture de Bourse du même jour (J). La valeur liquidative est quotidienne, à l'exception des jours fériés en France, même si la ou les Bourses de référence sont ouvertes, et/ou des jours de fermeture de Bourse.

**Informations complémentaires :** Le prospectus du compartiment de la SICAV et les derniers documents annuels et périodiques sont adressés gratuitement aux actionnaires en français dans un délai de 8 jours ouvrés sur simple demande écrite auprès de : KEREN FINANCE - 12 bis, place Henri Bergson - 75008 – PARIS – France et sont disponibles sur notre site internet [www.kerenfinance.com](http://www.kerenfinance.com).

Les dernières valeurs liquidatives sont accessibles sur le site internet de la société de gestion ou sur simple demande à l'adresse ci-dessus.

Vous trouverez également des informations sur les performances passées du produit au cours des 10 années passées lorsque la donnée est disponible, et sur les calculs des scénarios de performance sur notre site internet à l'adresse [www.kerenfinance.com](http://www.kerenfinance.com)

**US Person :** Ce produit ne peut être ni offert, ni vendu, directement ou indirectement, aux États-Unis d'Amérique ou à des « U.S. persons ».


L'expression «U.S. person » est définie dans la Réglementation S en vertu de l'U.S. Securities Act of 1993 (Securities Act). L'offre de ce produit n'a pas été enregistrée en vertu du Securities Act.

## Quels sont les risques et qu'est-ce que cela pourrait me rapporter ?

### Indicateur de risque – SRI

**L'indicateur de risque part de l'hypothèse que vous conserviez le produit pour une durée supérieure à 3 ans. Le risque réel peut être très différent si vous optez pour une sortie avant échéance, et vous pourriez obtenir moins en retour.**

L'indicateur synthétique de risque permet d'apprécier le niveau de risque de ce produit par rapport à d'autres. Il indique la probabilité que ce produit enregistre des pertes en cas de mouvements sur les marchés ou d'une impossibilité de notre part de vous payer.



Ce produit a été catégorisé dans la classe de risque 2 sur 7, qui est une classe de risque basse.

Les pertes potentielles liées aux futurs résultats du produit se situent à un niveau bas et, si la situation venait à se détériorer sur les marchés, il est très peu probable que notre capacité à vous payer en soit affectée.

**Risques non compris dans l'indicateur synthétique de risque :** **Risque de crédit :** En cas de dégradation de la qualité des émetteurs ou si l'émetteur n'est plus en mesure de faire face à ses échéances, la valeur de ces titres peut baisser, entraînant ainsi la baisse de la valeur liquidative. **Risque lié aux titres évalués comme « spéculatifs » :** Selon l'analyse de la société de gestion ou des agences de notation, ces titres présentent un risque accru de défaillance, et sont susceptibles de subir des variations de valorisation plus marquées et/ou plus fréquentes, pouvant entraîner une baisse de la valeur liquidative.

**Risque de liquidité :** Il présente le risque qu'un marché financier, lorsque les volumes d'échanges sont faibles ou en cas de tension sur ce marché, ne puisse absorber les volumes de transactions (achat ou vente) sans impact significatif sur le prix des actifs. **Risque lié à l'impact des techniques telles que les produits dérivés :** L'utilisation des produits dérivés peut entraîner à la baisse sur de courtes périodes des variations sensibles de la valeur liquidative en cas d'exposition dans un sens contraire à l'évolution des marchés.

Pour plus d'information sur les risques, veuillez-vous référer au profil de risque du prospectus.

Ce produit ne prévoyant pas de protection contre les aléas de marché, vous pourriez perdre tout ou une partie de votre investissement.

## Scénarios de performance

Les chiffres indiqués comprennent tous les coûts du produit lui-même, mais pas nécessairement tous les frais dus à votre conseiller ou distributeur. Ces chiffres ne tiennent pas compte de votre situation fiscale personnelle, qui peut également influencer sur les montants que vous recevrez.

**Ce que vous obtiendrez de ce produit dépend des performances futures du marché. L'évolution future du marché est aléatoire et ne peut être prédite avec précision.**

Les scénarios défavorable, intermédiaire, et favorable présentés représentent des exemples utilisant les meilleures et pires performances, ainsi que la performance moyenne du produit au cours des 10 dernières années. Le scénario de tension montre ce que vous pourriez obtenir dans des situations de marché extrêmes. Les marchés pourraient évoluer très différemment à l'avenir.

Période de détention recommandée : > 3 ans

Exemple d'investissement : 10 000 €uros

Si vous sortez après 1 an

Si vous sortez après 3 ans

### Scénarios (Montants en EUR)

Minimum	Il n'existe aucun rendement minimal garanti Vous pourriez perdre tout ou une partie de votre investissement		
Scénario de tension	Ce que vous pourriez obtenir après déduction des coûts	7 150 €	7 990 €
	Rendement annuel moyen	- 28,51%	- 7,21%
Scénario défavorable	Ce que vous pourriez obtenir après déduction des coûts	8 670 €	9 010 €
	Rendement annuel moyen	- 13,26%	- 3,40%
Scénario intermédiaire	Ce que vous pourriez obtenir après déduction des coûts	10 200 €	10 040 €
	Rendement annuel moyen	2,00%	0,14%
Scénario favorable	Ce que vous pourriez obtenir après déduction des coûts	11 680 €	11 450 €
	Rendement annuel moyen	16,80%	4,63%

Scénario défavorable : Ce type de scénario s'est produit pour un investissement entre mars 2017 et mars 2020

Scénario Intermédiaire : Ce type de scénario s'est produit pour un investissement entre janvier 2022 et janvier 2025

Scénario favorable : Ce type de scénario s'est produit pour un investissement entre février 2016 et février 2019

Ces scénarios ont été calculés d'après l'historique de performance du fonds.

## Que se passe-t-il si Keren Finance n'est pas en mesure d'effectuer les versements ?

Le Produit est constitué comme une entité distincte de Keren Finance. En cas de défaillance de Keren Finance, les actifs du Produit conservés par le dépositaire ne seront pas affectés. En cas de défaillance du dépositaire, le risque de perte financière du Produit est atténué en raison de la ségrégation légale des actifs du dépositaire de ceux du Produit.

## Que va me coûter cet investissement ?

Il se peut que la personne qui vous vend ce produit ou qui vous fournit des conseils à son sujet vous demande de payer des coûts supplémentaires. Si c'est le cas, cette personne vous informera au sujet de ces coûts et vous montrera l'incidence de ces coûts sur votre investissement.

### Coûts au fil du temps

Les tableaux ci-dessous présentent les montants prélevés sur votre investissement afin de couvrir les différents types de coûts. Ces montants dépendent du montant que vous investissez, du temps pendant lequel vous détenez le produit et du rendement du produit. Les montants indiqués ici sont des illustrations basées sur un exemple de montant d'investissement de 10 000 euros et pour différentes périodes d'investissement possibles.

Nous avons supposé :

- qu'au cours de la première année vous récupérez le montant que vous avez investi (rendement annuel de 0%).
- que pour les autres périodes de détention, le produit évolue de la manière indiquée dans le scénario intermédiaire.

**Ces chiffres sont des estimations et peuvent changer à l'avenir.**

Exemple d'investissement :	10 000 €uros	
Coûts au fil du temps	Si vous sortez après 1 an	Si vous sortez après 3 ans
Coûts totaux	166 €	517 €
Incidence des coûts annuels (*)	1,66%	1,69%

(\*) Indique dans quelle mesure les coûts réduisent annuellement votre rendement au cours de la période de détention. Par exemple, elle montre que si vous sortez à la fin de la période de détention recommandée, il est prévu que votre rendement moyen par an soit de 1,83% avant déduction des coûts et de 0,14% après cette déduction. Il se peut que nous partagions les coûts avec la personne qui vous vend le produit afin de couvrir les services qu'elle vous fournit. Cette personne vous informera du montant.

### Composition des coûts

Composition des coûts			Si vous sortez après 1 an
Coûts ponctuels	Coûts d'entrée	Nous ne facturons pas de coûts d'entrée pour ce produit.	0 EUR
	Coûts de sortie	Nous ne facturons pas de coûts de sortie pour ce produit.	0 EUR
Coûts récurrents (prélevés chaque année)	Frais de gestion fin. & autres coûts	1,22% de la valeur de votre investissement par an. Il s'agit d'une évaluation basée sur les coûts réels de l'année dernière.	122 EUR
	Coûts de transaction	0,18% de la valeur de votre investissement par an. Il s'agit d'une estimation des coûts encourus lorsque nous achetons et vendons les investissements sous-jacents pour le produit. Le montant réel variera selon les montants que nous achetons et vendons.	18 EUR
Coûts récurrents prélevés sous certaines conditions	Commissions liées aux résultats	20% de la différence entre la performance du compartiment nette de frais de gestion fixes et l'indicateur de référence Bloomberg Barclays EuroAgg Treasury 3-5 ans coupons réinvestis, si la performance du compartiment est strictement positive et supérieure à l'indicateur. Le montant réel variera en fonction de la performance de votre investissement. L'estimation du coût global ci-contre comprend la moyenne des 5 dernières années.	26 EUR

## Combien de temps dois-je conserver mon investissement, et puis je retirer de l'argent de façon anticipée ?

**La période de détention recommandée est supérieure à 3 ans.** Compte tenu de ses caractéristiques et de la nature de ses actifs sous-jacents, ce produit est conçu pour des investissements à long terme. Vous devez être prêt à rester investi plus de 3 ans.

Votre investissement est récupérable à tout moment, les délais de traitement sont mentionnés dans les « conditions de souscriptions et de rachats » en 2<sup>e</sup> page de ce document. Aucun frais de sortie ne vous sera facturé par Keren Finance.

Un mécanisme de plafonnement des rachats (Gates) peut être mis en œuvre par la Société de Gestion. Pour plus d'information sur ce mécanisme, veuillez-vous reporter à la rubrique « Dispositif de plafonnement des rachats (Gates) » du prospectus, disponible sur [www.kerenfinance.com](http://www.kerenfinance.com).

La société de gestion a également mis en place un mécanisme d'ajustement de la valeur liquidative (« Swing Pricing ») afin de limiter le coût de réaménagement du portefeuille à la suite de mouvements significatifs du passif, dans le but de protéger l'intérêt des actionnaires. Ainsi, La VL peut être ajustée d'un facteur d'ajustement (le « swing factor ») lorsque, à une date donnée, le total des souscriptions, conversions et rachats nets dépasse un certain seuil défini par la société de gestion.

## Comment puis-je formuler une réclamation ?

Toute réclamation concernant la personne ayant conseillé ou vendu le produit peut lui être directement soumise. Toute réclamation concernant le produit ou le producteur peut être soumise à Keren Finance en nous contactant via notre site internet [www.kerenfinance.com](http://www.kerenfinance.com) ou en écrivant à l'adresse suivante : Keren Finance - Service Conformité – 12 bis, Place Henri Bergson 75008 Paris ou par e-mail à [reclamation@kerenfinance.com](mailto:reclamation@kerenfinance.com).

## Autres informations pertinentes

- Le fonds ne peut être proposé en Suisse qu'à des investisseurs qualifiés au sens de l'art. 10 al. 3 et 3ter LPCC. Le fonds est domicilié en France. En Suisse, le représentant est REYL & Cie SA, Rue du Rhône 4, CH-1204 Genève, et l'agent payeur est la Banque Cantonale de Genève, Quai de l'Île 17, CH-1204 Genève. Les documents pertinents du fonds ainsi que le rapport annuel peuvent être obtenus gratuitement auprès du représentant. Pour les parts offertes en Suisse, le lieu d'exécution est le siège du représentant. Le for est au siège du représentant ou au siège ou lieu de résidence de l'investisseur.
- Lorsque ce produit est utilisé comme support en unité de compte d'un contrat d'assurance sur la vie ou de capitalisation, les informations complémentaires sur ce contrat, telles que les coûts du contrat, qui ne sont pas compris dans les coûts indiqués dans le présent document, le contact en cas de réclamation et ce qui se passe en cas de défaillance de l'entreprise d'assurance sont présentées dans le document d'informations clés de ce contrat obligatoirement remis par votre assureur ou courtier ou tout autre intermédiaire d'assurance conformément à son obligation légale.
- **SFDR** : Cet OPCVM promeut des critères environnementaux ou sociaux et de gouvernance (ESG) au sens de l'article 8 du Règlement (UE) 2019/2088 sur la publication d'informations en matière de durabilité dans le secteur des services financiers (dit « Règlement SFDR »).

## DOCUMENT D'INFORMATIONS CLES (DIC)

Le présent Document d'Informations Clés contient des informations essentielles sur le produit d'investissement. Il ne s'agit pas d'un document à caractère commercial. Ces informations vous sont fournies conformément à une obligation légale, afin de vous aider à comprendre en quoi consiste ce produit et quels risques, coûts, gains et pertes potentiels y sont associés, et de vous aider à le comparer à d'autres produits.

### Produit

Nom du produit : ..... **KEREN CORPORATE N**  
ISIN du produit : ..... **FR0013309507**  
Initiateur du PRIIPS : ..... **KEREN FINANCE, agréé en France sous le numéro d'autorisation GP01-001 et réglementé par l'AMF**  
Site Web de l'initiateur du PRIIPS : ..... **www.kerenfinance.com**  
Appelez le 01.45.02.49.00 pour de plus amples informations .....  
L'Autorité des Marchés Financiers (AMF) est chargée du contrôle de Keren Finance en ce qui concerne ce document d'informations clés  
Date de production du document d'informations clés : ..... **29/04/2026**

### En quoi consiste ce produit ?

Type de produit d'investissement : OPCVM sous forme de compartiment de SICAV – La durée de vie de l'OPC est de 99 ans.

Objectifs : Le compartiment a pour objectif de gestion la recherche d'une performance nette de frais supérieure à l'indice Bloomberg Barclays EuroAgg Treasury 3-5 ans coupons réinvestis, sur la durée de placement recommandée. Cet OPCVM est géré activement. L'indicateur de référence est utilisé uniquement à titre de comparaison. Le gérant peut ou non investir dans les titres qui composent l'indicateur de référence à sa libre discrétion. Il est donc libre de choisir les titres qui composent le portefeuille dans le respect de la stratégie de gestion et des contraintes d'investissement. L'indicateur est retenu en cours de clôture et exprimé en euro, coupons réinvestis. Ce compartiment est classé « Obligations et autres titres de créance libellés en euro ».

Afin de réaliser l'objectif de gestion, le compartiment adopte un style de gestion active en investissant sur des titres de créance et instruments du marché monétaire, libellés en euro, de dette privée, publique et souveraine, et de dette convertible, sans contrainte a priori d'allocation par zones géographiques, duration, notation, secteur d'activités ou types de valeurs.

La gestion repose sur l'analyse par le gérant des écarts de rémunération entre les différentes maturités (courbe), entre les différents pays et entre les différentes qualités de signature des émetteurs.

Le choix des signatures privées, publiques et souveraines provient des analyses financières et sectorielles réalisées par l'ensemble de l'équipe de gestion et de sa connaissance des émetteurs pour juger des paramètres tels que le risque de défaut, la capacité de remboursement de l'entreprise et les caractères résilients de son activité à générer des cash flows et de l'appréciation des éléments quantitatifs comme le supplément de rémunération par rapport aux emprunts d'Etat. Le choix des maturités résulte, entre autres, des anticipations inflationnistes du gérant et des volontés affichées par les Banques centrales dans la mise en œuvre de leur politique monétaire.

Le compartiment s'engage à respecter les fourchettes d'exposition sur l'actif net suivantes :

■ De 50% à 100% en instruments de taux du secteur privé, public et souverain de toutes notations ou non notés, dont de 0% à 90% en instruments de taux spéculatifs selon l'analyse de la société de gestion ou celle des agences de notation (à l'acquisition ou en cours de vie) et de 0 à 10% en instruments de taux d'émetteurs de pays émergents.

En ce qui concerne les instruments de taux, la société de gestion mène sa propre analyse crédit dans la sélection des titres à l'acquisition et en cours de vie. Elle ne s'appuie pas exclusivement ou mécaniquement sur les notations fournies par les agences de notation pour évaluer la qualité de crédit de ces actifs et met en place les procédures d'analyse du risque de crédit nécessaires pour prendre ses décisions à l'achat ou en cas de dégradation de ces titres.

■ De 0% à 10% sur les marchés des obligations convertibles d'émetteurs internationaux, libellées en euro et hors pays émergents.

La fourchette de sensibilité de la partie exposée au risque de taux est comprise entre 0 et + 5.

■ De 0% à 10% sur les marchés d'actions détenues en direct en titres vifs de toutes capitalisations, de tous secteurs, de toutes zones géographiques hors pays émergents, cotées en euro.

Le cumul des expositions ne dépasse pas 120% de l'actif.

L'OPCVM peut être investi :

- En actions, en titres de créance et instruments du marché monétaire.
- Jusqu'à 10% de son actif net en OPCVM de droit français ou étranger, en FIA de droit français ou établis dans d'autres Etats membres de l'UE et en fonds d'investissement de droit étranger, répondant aux conditions de l'article R.214-13 du Code Monétaire et Financier.

Il peut également intervenir sur :

- Les contrats financiers à terme ferme ou optionnels et titres intégrant des dérivés, utilisés à titre de couverture et/ou exposition aux risques de taux et action,
- Les dépôts, emprunts d'espèces, liquidités et acquisitions et cessions temporaires.

L'exposition aux actions sera comprise entre -10% et +10% compte tenu des éventuelles positions en IFT.

Affectation des sommes distribuables : Capitalisation totale

Investisseurs de détail visés : Ce produit est à destination des investisseurs de détail qui souscrivent par le biais d'un intermédiaire, d'un distributeur ou d'une plateforme sélectionnée par la société de gestion avec lequel un accord a été signé, précisant qu'aucune rétrocession ne pourra être versée, recherchant une durée de placement de long terme conforme à celle du produit. Ce produit s'adresse aux investisseurs qui ne prévoient pas de retirer leur apport avant la durée de placement recommandée (supérieure à 3 ans), tout en acceptant le risque de variation de la valeur liquidative inhérent aux marchés de taux et d'actions concernés.

Les personnes qui souhaitent investir se rapprocheront de leur conseiller financier qui les aidera à évaluer les solutions d'investissement en adéquation avec leurs objectifs, leur connaissance et leur expérience des marchés financiers, leur patrimoine et leur sensibilité au risque. Il leur présentera également les risques potentiels.

Ce fonds s'adresse à des investisseurs ayant une connaissance a minima basique des produits et des marchés financiers, et qui acceptent un risque de perte en capital.

**Dépositaire :** CREDIT INDUSTRIEL ET COMMERCIAL (CIC) - 6 avenue de Provence, 75009 PARIS Cedex 09

**Conditions de souscription et de rachat :** Les ordres sont centralisés chaque jour ouvré à 12 heures (J) et exécutés sur la base de la prochaine valeur liquidative calculée sur les cours de clôture de Bourse du même jour (J). La valeur liquidative est quotidienne, à l'exception des jours fériés en France, même si la ou les Bourses de référence sont ouvertes, et/ou des jours de fermeture de Bourse.

**Informations complémentaires :** Le prospectus du compartiment de la SICAV et les derniers documents annuels et périodiques sont adressés gratuitement aux actionnaires en français dans un délai de 8 jours ouvrés sur simple demande écrite auprès de : KEREN FINANCE - 12 bis, place Henri Bergson - 75008 – PARIS – France et sont disponibles sur notre site internet [www.kerenfinance.com](http://www.kerenfinance.com).

Les dernières valeurs liquidatives sont accessibles sur le site internet de la société de gestion ou sur simple demande à l'adresse ci-dessus.

Vous trouverez également des informations sur les performances passées du produit au cours des 10 années passées lorsque la donnée est disponible, et sur les calculs des scénarios de performance sur notre site internet à l'adresse [www.kerenfinance.com](http://www.kerenfinance.com)

**US Person :** Ce produit ne peut être ni offert, ni vendu, directement ou indirectement, aux États-Unis d'Amérique ou à des « U.S. persons ».

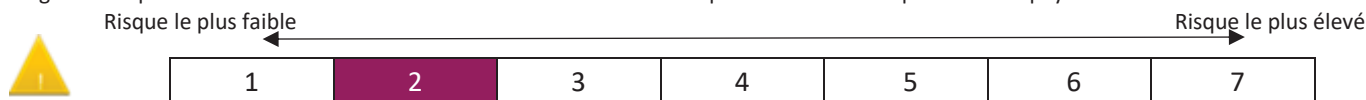
L'expression «U.S. person » est définie dans la Réglementation S en vertu de l'U.S. Securities Act of 1993 (Securities Act). L'offre de ce produit n'a pas été enregistrée en vertu du Securities Act.

## Quels sont les risques et qu'est-ce que cela pourrait me rapporter ?

### Indicateur de risque – SRI

L'indicateur de risque part de l'hypothèse que vous conserviez le produit pour une durée supérieure à 3 ans. Le risque réel peut être très différent si vous optez pour une sortie avant échéance, et vous pourriez obtenir moins en retour.

L'indicateur synthétique de risque permet d'apprécier le niveau de risque de ce produit par rapport à d'autres. Il indique la probabilité que ce produit enregistre des pertes en cas de mouvements sur les marchés ou d'une impossibilité de notre part de vous payer.



Ce produit a été catégorisé dans la classe de risque 2 sur 7, qui est une classe de risque basse.

Les pertes potentielles liées aux futurs résultats du produit se situent à un niveau bas et, si la situation venait à se détériorer sur les marchés, il est très peu probable que notre capacité à vous payer en soit affectée.

**Risques non compris dans l'indicateur synthétique de risque :** **Risque de crédit :** En cas de dégradation de la qualité des émetteurs ou si l'émetteur n'est plus en mesure de faire face à ses échéances, la valeur de ces titres peut baisser, entraînant ainsi la baisse de la valeur liquidative. **Risque lié aux titres évalués comme « spéculatifs » :** Selon l'analyse de la société de gestion ou des agences de notation, ces titres présentent un risque accru de défaillance, et sont susceptibles de subir des variations de valorisation plus marquées et/ou plus fréquentes, pouvant entraîner une baisse de la valeur liquidative.

**Risque de liquidité :** Il présente le risque qu'un marché financier, lorsque les volumes d'échanges sont faibles ou en cas de tension sur ce marché, ne puisse absorber les volumes de transactions (achat ou vente) sans impact significatif sur le prix des actifs. **Risque lié à l'impact des techniques telles que les produits dérivés :** L'utilisation des produits dérivés peut entraîner à la baisse sur de courtes périodes des variations sensibles de la valeur liquidative en cas d'exposition dans un sens contraire à l'évolution des marchés.

Pour plus d'information sur les risques, veuillez-vous référer au profil de risque du prospectus.

Ce produit ne prévoyant pas de protection contre les aléas de marché, vous pourriez perdre tout ou une partie de votre investissement.

### Scénarios de performance

Les chiffres indiqués comprennent tous les coûts du produit lui-même, mais pas nécessairement tous les frais dus à votre conseiller ou distributeur. Ces chiffres ne tiennent pas compte de votre situation fiscale personnelle, qui peut également influencer sur les montants que vous recevrez.

**Ce que vous obtiendrez de ce produit dépend des performances futures du marché. L'évolution future du marché est aléatoire et ne peut être prédite avec précision.**

Les scénarios défavorable, intermédiaire, et favorable présentés représentent des exemples utilisant les meilleures et pires performances, ainsi que la performance moyenne du produit au cours des 10 dernières années. Le scénario de tension montre ce que vous pourriez obtenir dans des situations de marché extrêmes. Les marchés pourraient évoluer très différemment à l'avenir.

<p>Période de détention recommandée : &gt; 3 ans</p> <p>Exemple d'investissement : 10 000 €uros</p>	<p>Si vous sortez après 1 an</p>	<p>Si vous sortez après 3 ans</p>
---	----------------------------------	-----------------------------------

### Scénarios (Montants en EUR)

Minimum	Il n'existe aucun rendement minimal garanti Vous pourriez perdre tout ou une partie de votre investissement		
Scénario de tension	Ce que vous pourriez obtenir après déduction des coûts	6 920 €	8 380 €
	Rendement annuel moyen	- 30,83%	- 5,73%
Scénario défavorable	Ce que vous pourriez obtenir après déduction des coûts	8 410 €	8 790 €
	Rendement annuel moyen	- 15,92%	- 4,20%
Scénario intermédiaire	Ce que vous pourriez obtenir après déduction des coûts	10 410 €	10 470 €
	Rendement annuel moyen	4,07%	1,54%
Scénario favorable	Ce que vous pourriez obtenir après déduction des coûts	12 200 €	12 410 €
	Rendement annuel moyen	21,97%	7,46%

Scénario défavorable : Ce type de scénario s'est produit pour un investissement entre mars 2017 et mars 2020

Scénario Intermédiaire : Ce type de scénario s'est produit pour un investissement entre janvier 2017 et janvier 2020

Scénario favorable : Ce type de scénario s'est produit pour un investissement entre septembre 2022 et septembre 2025

Ces scénarios ont été calculés d'après l'historique de performance du fonds.

### Que se passe-t-il si Keren Finance n'est pas en mesure d'effectuer les versements ?

Le Produit est constitué comme une entité distincte de Keren Finance. En cas de défaillance de Keren Finance, les actifs du Produit conservés par le dépositaire ne seront pas affectés. En cas de défaillance du dépositaire, le risque de perte financière du Produit est atténué en raison de la ségrégation légale des actifs du dépositaire de ceux du Produit.

## Que va me coûter cet investissement ?

Il se peut que la personne qui vous vend ce produit ou qui vous fournit des conseils à son sujet vous demande de payer des coûts supplémentaires. Si c'est le cas, cette personne vous informera au sujet de ces coûts et vous montrera l'incidence de ces coûts sur votre investissement.

### Coûts au fil du temps

Les tableaux ci-dessous présentent les montants prélevés sur votre investissement afin de couvrir les différents types de coûts. Ces montants dépendent du montant que vous investissez, du temps pendant lequel vous détenez le produit et du rendement du produit. Les montants indiqués ici sont des illustrations basées sur un exemple de montant d'investissement de 10 000 euros et pour différentes périodes d'investissement possibles.

Nous avons supposé :

- qu'au cours de la première année vous récupérez le montant que vous avez investi (rendement annuel de 0%).
- que pour les autres périodes de détention, le produit évolue de la manière indiquée dans le scénario intermédiaire.

**Ces chiffres sont des estimations et peuvent changer à l'avenir.**

Exemple d'investissement :	10 000 €uros	
Coûts au fil du temps	Si vous sortez après 1 an	Si vous sortez après 3 ans
Coûts totaux	137€	442€
Incidence des coûts annuels (*)	1,37%	1,41%

(\*) Indique dans quelle mesure les coûts réduisent annuellement votre rendement au cours de la période de détention. Par exemple, elle montre que si vous sortez à la fin de la période de détention recommandée, il est prévu que votre rendement moyen par an soit de 2,95% avant déduction des coûts et de 1,54% après cette déduction. Il se peut que nous partagions les coûts avec la personne qui vous vend le produit afin de couvrir les services qu'elle vous fournit. Cette personne vous informera du montant.

### Composition des coûts

Composition des coûts			Si vous sortez après 1 an
Coûts ponctuels	Coûts d'entrée	Nous ne facturons pas de coûts d'entrée pour ce produit.	0 EUR
	Coûts de sortie	Nous ne facturons pas de coûts de sortie pour ce produit.	0 EUR
Coûts récurrents (prélevés chaque année)	Frais de gestion fin. & autres coûts	0,82% de la valeur de votre investissement par an. Il s'agit d'une évaluation basée sur les coûts réels de l'année dernière.	82 EUR
	Coûts de transaction	0,18% de la valeur de votre investissement par an. Il s'agit d'une estimation des coûts encourus lorsque nous achetons et vendons les investissements sous-jacents pour le produit. Le montant réel variera selon les montants que nous achetons et vendons.	18 EUR
Coûts récurrents prélevés sous certaines conditions	Commissions liées aux résultats	20% de la différence entre la performance du compartiment nette de frais de gestion fixes et l'indicateur de référence Bloomberg Barclays EuroAgg Treasury 3-5 ans coupons réinvestis, si la performance du compartiment est strictement positive et supérieure à l'indicateur. Le montant réel variera en fonction de la performance de votre investissement. L'estimation du coût global ci-contre comprend la moyenne des 5 dernières années.	37 EUR

## Combien de temps dois-je conserver mon investissement, et puis je retirer de l'argent de façon anticipée ?

**La période de détention recommandée est supérieure à 3 ans.** Compte tenu de ses caractéristiques et de la nature de ses actifs sous-jacents, ce produit est conçu pour des investissements à long terme. Vous devez être prêt à rester investi plus de 3 ans.

Votre investissement est récupérable à tout moment, les délais de traitement sont mentionnés dans les « conditions de souscriptions et de rachats » en 2<sup>e</sup> page de ce document. Aucun frais de sortie ne vous sera facturé par Keren Finance.

Un mécanisme de plafonnement des rachats (Gates) peut être mis en œuvre par la Société de Gestion. Pour plus d'information sur ce mécanisme, veuillez-vous reporter à la rubrique « Dispositif de plafonnement des rachats (Gates) » du prospectus, disponible sur [www.kerenfinance.com](http://www.kerenfinance.com).

La société de gestion a également mis en place un mécanisme d'ajustement de la valeur liquidative (« Swing Pricing ») afin de limiter le coût de réaménagement du portefeuille à la suite de mouvements significatifs du passif, dans le but de protéger l'intérêt des actionnaires. Ainsi, la VL peut être ajustée d'un facteur d'ajustement (le « swing factor ») lorsque, à une date donnée, le total des souscriptions, conversions et rachats nets dépasse un certain seuil défini par la société de gestion.

## Comment puis-je formuler une réclamation ?

Toute réclamation concernant la personne ayant conseillé ou vendu le produit peut lui être directement soumise.

Toute réclamation concernant le produit ou le producteur peut être soumise à Keren Finance en nous contactant via notre site internet [www.kerenfinance.com](http://www.kerenfinance.com) ou en écrivant à l'adresse suivante : Keren Finance - Service Conformité – 12 bis, Place Henri Bergson 75008 Paris ou par e-mail à [reclamation@kerenfinance.com](mailto:reclamation@kerenfinance.com).

## Autres informations pertinentes

- Le fonds ne peut être proposé en Suisse qu'à des investisseurs qualifiés au sens de l'art. 10 al. 3 et 3ter LPCC. Le fonds est domicilié en France. En Suisse, le représentant est REYL & Cie SA, Rue du Rhône 4, CH-1204 Genève, et l'agent payeur est la Banque Cantonale de Genève, Quai de l'île 17, CH-1204 Genève. Les documents pertinents du fonds ainsi que le rapport annuel peuvent être obtenus gratuitement auprès du représentant. Pour les parts offertes en Suisse, le lieu d'exécution est le siège du représentant. Le for est au siège du représentant ou au siège ou lieu de résidence de l'investisseur.
- Lorsque ce produit est utilisé comme support en unité de compte d'un contrat d'assurance sur la vie ou de capitalisation, les informations complémentaires sur ce contrat, telles que les coûts du contrat, qui ne sont pas compris dans les coûts indiqués dans le présent document, le contact en cas de réclamation et ce qui se passe en cas de défaillance de l'entreprise d'assurance sont présentées dans le document d'informations clés de ce contrat obligatoirement remis par votre assureur ou courtier ou tout autre intermédiaire d'assurance conformément à son obligation légale.
- **SFDR** : Cet OPCVM promeut des critères environnementaux ou sociaux et de gouvernance (ESG) au sens de l'article 8 du Règlement (UE) 2019/2088 sur la publication d'informations en matière de durabilité dans le secteur des services financiers (dit « Règlement SFDR »).

## DOCUMENT D'INFORMATIONS CLES (DIC)

Le présent Document d'Informations Clés contient des informations essentielles sur le produit d'investissement. Il ne s'agit pas d'un document à caractère commercial. Ces informations vous sont fournies conformément à une obligation légale, afin de vous aider à comprendre en quoi consiste ce produit et quels risques, coûts, gains et pertes potentiels y sont associés, et de vous aider à le comparer à d'autres produits.

### Produit

Nom du produit : ..... **KEREN CORPORATE ND**  
ISIN du produit : ..... **FR0013308483**  
Initiateur du PRIIPS : ..... **KEREN FINANCE, agréé en France sous le numéro d'autorisation GP01-001 et réglementé par l'AMF**  
Site Web de l'initiateur du PRIIPS : ..... **www.kerenfinance.com**  
Appelez le 01.45.02.49.00 pour de plus amples informations .....  
L'Autorité des Marchés Financiers (AMF) est chargée du contrôle de Keren Finance en ce qui concerne ce document d'informations clés  
Date de production du document d'informations clés : ..... **29/04/2026**

### En quoi consiste ce produit ?

**Type** : OPCVM sous forme de compartiment de SICAV – La durée de vie de l'OPC est de 99 ans.

**Objectifs** : Le compartiment a pour objectif de gestion la recherche d'une performance nette de frais supérieure à l'indice Bloomberg Barclays EuroAgg Treasury 3-5 ans coupons réinvestis, sur la durée de placement recommandée. Cet OPCVM est géré activement. L'indicateur de référence est utilisé uniquement à titre de comparaison. Le gérant peut ou non investir dans les titres qui composent l'indicateur de référence à sa libre discrétion. Il est donc libre de choisir les titres qui composent le portefeuille dans le respect de la stratégie de gestion et des contraintes d'investissement. L'indicateur est retenu en cours de clôture et exprimé en euro, coupons réinvestis. Ce compartiment est classé « Obligations et autres titres de créance libellés en euro ».

Afin de réaliser l'objectif de gestion, le compartiment adopte un style de gestion active en investissant sur des titres de créance et instruments du marché monétaire, libellés en euro, de dette privée, publique et souveraine, et de dette convertible, sans contrainte a priori d'allocation par zones géographiques, duration, notation, secteur d'activités ou types de valeurs.

La gestion repose sur l'analyse par le gérant des écarts de rémunération entre les différentes maturités (courbe), entre les différents pays et entre les différentes qualités de signature des émetteurs.

Le choix des signatures privées, publiques et souveraines provient des analyses financières et sectorielles réalisées par l'ensemble de l'équipe de gestion et de sa connaissance des émetteurs pour juger des paramètres tels que le risque de défaut, la capacité de remboursement de l'entreprise et les caractères résilients de son activité à générer des cash flows et de l'appréciation des éléments quantitatifs comme le supplément de rémunération par rapport aux emprunts d'Etat. Le choix des maturités résulte, entre autres, des anticipations inflationnistes du gérant et des volontés affichées par les Banques centrales dans la mise en œuvre de leur politique monétaire.

Le compartiment s'engage à respecter les fourchettes d'exposition sur l'actif net suivantes :

■ De 50% à 100% en instruments de taux du secteur privé, public et souverain de toutes notations ou non notés, dont de 0% à 90% en instruments de taux spéculatifs selon l'analyse de la société de gestion ou celle des agences de notation (à l'acquisition ou en cours de vie) et de 0 à 10% en instruments de taux d'émetteurs de pays émergents.

En ce qui concerne les instruments de taux, la société de gestion mène sa propre analyse crédit dans la sélection des titres à l'acquisition et en cours de vie. Elle ne s'appuie pas exclusivement ou mécaniquement sur les notations fournies par les agences de notation pour évaluer la qualité de crédit de ces actifs et met en place les procédures d'analyse du risque de crédit nécessaires pour prendre ses décisions à l'achat ou en cas de dégradation de ces titres.

■ De 0% à 10% sur les marchés des obligations convertibles d'émetteurs internationaux, libellées en euro et hors pays émergents.

La fourchette de sensibilité de la partie exposée au risque de taux est comprise entre 0 et + 5.

■ De 0% à 10% sur les marchés d'actions détenues en direct en titres vifs de toutes capitalisations, de tous secteurs, de toutes zones géographiques hors pays émergents, cotées en euro.

Le cumul des expositions ne dépasse pas 120% de l'actif.

L'OPCVM peut être investi :

- En actions, en titres de créance et instruments du marché monétaire.
- Jusqu'à 10% de son actif net en OPCVM de droit français ou étranger, en FIA de droit français ou établis dans d'autres Etats membres de l'UE et en fonds d'investissement de droit étranger, répondant aux conditions de l'article R.214-13 du Code Monétaire et Financier.

Il peut également intervenir sur :

- Les contrats financiers à terme ferme ou optionnels et titres intégrant des dérivés, utilisés à titre de couverture et/ou exposition aux risques de taux et action,
- Les dépôts, emprunts d'espèces, liquidités et acquisitions et cessions temporaires.

L'exposition aux actions sera comprise entre -10% et +10% compte tenu des éventuelles positions en IFT.

**Affectation des sommes distribuables** : Distribution annuelle des revenus.

**Investisseurs de détail visés** : Ce produit est à destination des investisseurs de détail qui souscrivent par le biais d'un intermédiaire, d'un distributeur ou d'une plateforme sélectionné par la société de gestion avec lequel un accord a été signé, précisant qu'aucune rétrocession ne pourra être versée, recherchant une durée de placement de long terme conforme à celle du produit. Ce produit s'adresse aux investisseurs qui ne prévoient pas de retirer leur apport avant la durée de placement recommandée (supérieure à 3 ans), tout en acceptant le risque de variation de la valeur liquidative inhérent aux marchés de taux et d'actions concernés.

Les personnes qui souhaitent investir se rapprocheront de leur conseiller financier qui les aidera à évaluer les solutions d'investissement en adéquation avec leurs objectifs, leur connaissance et leur expérience des marchés financiers, leur patrimoine et leur sensibilité au risque. Il leur présentera également les risques potentiels.

Ce fonds s'adresse à des investisseurs ayant une connaissance a minima basique des produits et des marchés financiers, et qui acceptent un risque de perte en capital.

**Dépositaire :** CREDIT INDUSTRIEL ET COMMERCIAL (CIC) - 6 avenue de Provence, 75009 PARIS Cedex 09

**Conditions de souscription et de rachat :** Les ordres sont centralisés chaque jour ouvré à 12 heures (J) et exécutés sur la base de la prochaine valeur liquidative calculée sur les cours de clôture de Bourse du même jour (J). La valeur liquidative est quotidienne, à l'exception des jours fériés en France, même si la ou les Bourses de référence sont ouvertes, et/ou des jours de fermeture de Bourse.

**Informations complémentaires :** Le prospectus du compartiment de la SICAV et les derniers documents annuels et périodiques sont adressés gratuitement aux actionnaires en français dans un délai de 8 jours ouvrés sur simple demande écrite auprès de : KEREN FINANCE - 12 bis, place Henri Bergson - 75008 – PARIS – France et sont disponibles sur notre site internet [www.kerenfinance.com](http://www.kerenfinance.com).

Les dernières valeurs liquidatives sont accessibles sur le site internet de la société de gestion ou sur simple demande à l'adresse ci-dessus.

Vous trouverez également des informations sur les performances passées du produit au cours des 10 années passées lorsque la donnée est disponible, et sur les calculs des scénarios de performance sur notre site internet à l'adresse [www.kerenfinance.com](http://www.kerenfinance.com)

**US Person :** Ce produit ne peut être ni offert, ni vendu, directement ou indirectement, aux États-Unis d'Amérique ou à des « U.S. persons ».

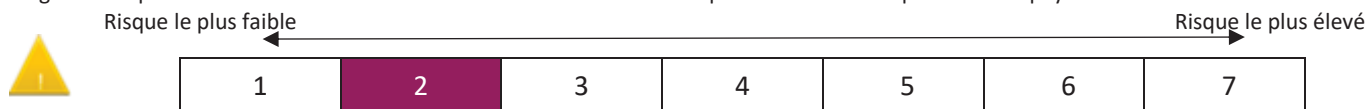
L'expression «U.S. person » est définie dans la Réglementation S en vertu de l'U.S. Securities Act of 1993 (Securities Act). L'offre de ce produit n'a pas été enregistrée en vertu du Securities Act.

## Quels sont les risques et qu'est-ce que cela pourrait me rapporter ?

### Indicateur de risque – SRI

L'indicateur de risque part de l'hypothèse que vous conserviez le produit pour une durée supérieure à 3 ans. Le risque réel peut être très différent si vous optez pour une sortie avant échéance, et vous pourriez obtenir moins en retour.

L'indicateur synthétique de risque permet d'apprécier le niveau de risque de ce produit par rapport à d'autres. Il indique la probabilité que ce produit enregistre des pertes en cas de mouvements sur les marchés ou d'une impossibilité de notre part de vous payer.



Ce produit a été catégorisé dans la classe de risque 2 sur 7, qui est une classe de risque basse.

Les pertes potentielles liées aux futurs résultats du produit se situent à un niveau bas et, si la situation venait à se détériorer sur les marchés, il est très peu probable que notre capacité à vous payer en soit affectée.

**Risques non compris dans l'indicateur synthétique de risque :** **Risque de crédit :** En cas de dégradation de la qualité des émetteurs ou si l'émetteur n'est plus en mesure de faire face à ses échéances, la valeur de ces titres peut baisser, entraînant ainsi la baisse de la valeur liquidative. **Risque lié aux titres évalués comme « spéculatifs » :** Selon l'analyse de la société de gestion ou des agences de notation, ces titres présentent un risque accru de défaillance, et sont susceptibles de subir des variations de valorisation plus marquées et/ou plus fréquentes, pouvant entraîner une baisse de la valeur liquidative.

**Risque de liquidité :** Il présente le risque qu'un marché financier, lorsque les volumes d'échanges sont faibles ou en cas de tension sur ce marché, ne puisse absorber les volumes de transactions (achat ou vente) sans impact significatif sur le prix des actifs. **Risque lié à l'impact des techniques telles que les produits dérivés :** L'utilisation des produits dérivés peut entraîner à la baisse sur de courtes périodes des variations sensibles de la valeur liquidative en cas d'exposition dans un sens contraire à l'évolution des marchés.

Pour plus d'information sur les risques, veuillez-vous référer au profil de risque du prospectus.

Ce produit ne prévoyant pas de protection contre les aléas de marché, vous pourriez perdre tout ou une partie de votre investissement.

### Scénarios de performance

Les chiffres indiqués comprennent tous les coûts du produit lui-même, mais pas nécessairement tous les frais dus à votre conseiller ou distributeur. Ces chiffres ne tiennent pas compte de votre situation fiscale personnelle, qui peut également influencer sur les montants que vous recevrez.

**Ce que vous obtiendrez de ce produit dépend des performances futures du marché. L'évolution future du marché est aléatoire et ne peut être prédite avec précision.**

Les scénarios défavorable, intermédiaire, et favorable présentés représentent des exemples utilisant les meilleures et pires performances, ainsi que la performance moyenne du produit au cours des 10 dernières années. Le scénario de tension montre ce que vous pourriez obtenir dans des situations de marché extrêmes. Les marchés pourraient évoluer très différemment à l'avenir.

<p>Période de détention recommandée : &gt; 3 ans</p> <p>Exemple d'investissement : 10 000 €uros</p>	Si vous sortez après 1 an	Si vous sortez après 3 ans
---	---------------------------	----------------------------

### Scénarios (Montants en EUR)

Minimum	Il n'existe aucun rendement minimal garanti Vous pourriez perdre tout ou une partie de votre investissement		
Scénario de tension	Ce que vous pourriez obtenir après déduction des coûts	6 840 €	7 780 €
	Rendement annuel moyen	- 31,55%	- 8,02%
Scénario défavorable	Ce que vous pourriez obtenir après déduction des coûts	8 710 €	9 090 €
	Rendement annuel moyen	- 12,89%	- 3,13%
Scénario intermédiaire	Ce que vous pourriez obtenir après déduction des coûts	10 210 €	10 010 €
	Rendement annuel moyen	2,14%	0,04%
Scénario favorable	Ce que vous pourriez obtenir après déduction des coûts	11 700 €	11 500 €
	Rendement annuel moyen	17,02%	4,76%

Scénario défavorable : Ce type de scénario s'est produit pour un investissement entre mars 2017 et mars 2020

Scénario Intermédiaire : Ce type de scénario s'est produit pour un investissement entre novembre 2017 et novembre 2020

Scénario favorable : Ce type de scénario s'est produit pour un investissement entre février 2016 et février 2019

Ces scénarios ont été calculés d'après l'historique de performance du fonds.

### Que se passe-t-il si Keren Finance n'est pas en mesure d'effectuer les versements ?

Le Produit est constitué comme une entité distincte de Keren Finance. En cas de défaillance de Keren Finance, les actifs du Produit conservés par le dépositaire ne seront pas affectés. En cas de défaillance du dépositaire, le risque de perte financière du Produit est atténué en raison de la ségrégation légale des actifs du dépositaire de ceux du Produit.

## Que va me coûter cet investissement ?

Il se peut que la personne qui vous vend ce produit ou qui vous fournit des conseils à son sujet vous demande de payer des coûts supplémentaires. Si c'est le cas, cette personne vous informera au sujet de ces coûts et vous montrera l'incidence de ces coûts sur votre investissement.

### Coûts au fil du temps

Les tableaux ci-dessous présentent les montants prélevés sur votre investissement afin de couvrir les différents types de coûts. Ces montants dépendent du montant que vous investissez, du temps pendant lequel vous détenez le produit et du rendement du produit. Les montants indiqués ici sont des illustrations basées sur un exemple de montant d'investissement de 10 000 euros et pour différentes périodes d'investissement possibles.

Nous avons supposé :

- qu'au cours de la première année vous récupéreriez le montant que vous avez investi (rendement annuel de 0%).
- que pour les autres périodes de détention, le produit évolue de la manière indiquée dans le scénario intermédiaire.

**Ces chiffres sont des estimations et peuvent changer à l'avenir.**

Exemple d'investissement :	10 000 €uros	
Coûts au fil du temps	Si vous sortez après 1 an	Si vous sortez après 3 ans
Coûts totaux	141 €	436 €
Incidence des coûts annuels (*)	1,41%	1,43%

(\*) Indique dans quelle mesure les coûts réduisent annuellement votre rendement au cours de la période de détention. Par exemple, elle montre que si vous sortez à la fin de la période de détention recommandée, il est prévu que votre rendement moyen par an soit de 1,47% avant déduction des coûts et de 0,04% après cette déduction. Il se peut que nous partagions les coûts avec la personne qui vous vend le produit afin de couvrir les services qu'elle vous fournit. Cette personne vous informera du montant.

### Composition des coûts

Composition des coûts			Si vous sortez après 1 an
Coûts ponctuels	Coûts d'entrée	Nous ne facturons pas de coûts d'entrée pour ce produit.	0 EUR
	Coûts de sortie	Nous ne facturons pas de coûts de sortie pour ce produit.	0 EUR
Coûts récurrents (prélevés chaque année)	Frais de gestion fin. & autres coûts	0,82% de la valeur de votre investissement par an. Il s'agit d'une évaluation basée sur les coûts réels de l'année dernière.	82 EUR
	Coûts de transaction	0,18% de la valeur de votre investissement par an. Il s'agit d'une estimation des coûts encourus lorsque nous achetons et vendons les investissements sous-jacents pour le produit. Le montant réel variera selon les montants que nous achetons et vendons.	18 EUR
Coûts récurrents prélevés sous certaines conditions	Commissions liées aux résultats	20% de la différence entre la performance du compartiment nette de frais de gestion fixes et l'indicateur de référence Bloomberg Barclays EuroAgg Treasury 3-5 ans coupons réinvestis, si la performance du compartiment est strictement positive et supérieure à l'indicateur. Le montant réel variera en fonction de la performance de votre investissement. L'estimation du coût global ci-contre comprend la moyenne des 5 dernières années.	41 EUR

## Combien de temps dois-je conserver mon investissement, et puis je retirer de l'argent de façon anticipée ?

**La période de détention recommandée est supérieure à 3 ans.** Compte tenu de ses caractéristiques et de la nature de ses actifs sous-jacents, ce produit est conçu pour des investissements à long terme. Vous devez être prêt à rester investi plus de 3 ans.

Votre investissement est récupérable à tout moment, les délais de traitement sont mentionnés dans les « conditions de souscriptions et de rachats » en 2<sup>e</sup> page de ce document. Aucun frais de sortie ne vous sera facturé par Keren Finance.

Un mécanisme de plafonnement des rachats (Gates) peut être mis en œuvre par la Société de Gestion. Pour plus d'information sur ce mécanisme, veuillez-vous reporter à la rubrique « Dispositif de plafonnement des rachats (Gates) » du prospectus, disponible sur [www.kerenfinance.com](http://www.kerenfinance.com).

La société de gestion a également mis en place un mécanisme d'ajustement de la valeur liquidative (« Swing Pricing ») afin de limiter le coût de réaménagement du portefeuille à la suite de mouvements significatifs du passif, dans le but de protéger l'intérêt des actionnaires. Ainsi, la VL peut être ajustée d'un facteur d'ajustement (le « swing factor ») lorsque, à une date donnée, le total des souscriptions, conversions et rachats nets dépasse un certain seuil défini par la société de gestion.

## Comment puis-je formuler une réclamation ?

Toute réclamation concernant la personne ayant conseillé ou vendu le produit peut lui être directement soumise. Toute réclamation concernant le produit ou le producteur peut être soumise à Keren Finance en nous contactant via notre site internet [www.kerenfinance.com](http://www.kerenfinance.com) ou en écrivant à l'adresse suivante : Keren Finance - Service Conformité – 12 bis, Place Henri Bergson 75008 Paris ou par e-mail à [reclamation@kerenfinance.com](mailto:reclamation@kerenfinance.com).

## Autres informations pertinentes

- Le fonds ne peut être proposé en Suisse qu'à des investisseurs qualifiés au sens de l'art. 10 al. 3 et 3ter LPCC. Le fonds est domicilié en France. En Suisse, le représentant est REYL & Cie SA, Rue du Rhône 4, CH-1204 Genève, et l'agent payeur est la Banque Cantonale de Genève, Quai de l'Île 17, CH-1204 Genève. Les documents pertinents du fonds ainsi que le rapport annuel peuvent être obtenus gratuitement auprès du représentant. Pour les parts offertes en Suisse, le lieu d'exécution est le siège du représentant. Le for est au siège du représentant ou au siège ou lieu de résidence de l'investisseur.
- Lorsque ce produit est utilisé comme support en unité de compte d'un contrat d'assurance sur la vie ou de capitalisation, les informations complémentaires sur ce contrat, telles que les coûts du contrat, qui ne sont pas compris dans les coûts indiqués dans le présent document, le contact en cas de réclamation et ce qui se passe en cas de défaillance de l'entreprise d'assurance sont présentées dans le document d'informations clés de ce contrat obligatoirement remis par votre assureur ou courtier ou tout autre intermédiaire d'assurance conformément à son obligation légale.
- **SFDR** : Cet OPCVM promeut des critères environnementaux ou sociaux et de gouvernance (ESG) au sens de l'article 8 du Règlement (UE) 2019/2088 sur la publication d'informations en matière de durabilité dans le secteur des services financiers (dit « Règlement SFDR »).