

# Document d'informations clés

## TAILOR ALLOCATION DEFENSIVE (Part A)

### OBJECTIF

Le présent document contient des informations essentielles sur le produit d'investissement. Il ne s'agit pas d'un document à caractère commercial. Ces informations vous sont fournies conformément à une obligation légale, afin de vous aider à comprendre en quoi consiste ce produit et quels risques, coûts, gains et pertes potentiels y sont associés, et de vous aider à la comparer à d'autres produits.

### PRODUIT

Nom du produit : **TAILOR ALLOCATION DEFENSIVE – Part A** (le « Fonds »)  
Code ISIN : FR0014010L21

Initiateur du PRIIP : **Tailor Asset Management** (la « Société de Gestion »)  
Contact : 23 rue Royale – 75008 Paris ; appelez-le +33 (0)1.58.18.38.10 pour de plus amples informations ; <https://www.tailor-am.com/>

L'Autorité des Marchés Financiers est chargée du contrôle de Tailor Asset Management en ce qui concerne ce document d'informations clés  
Tailor Asset Management est agréée en France sous le n°GP90031 et réglementée par l'AMF.

**Date de production du Document d'Informations Clés (« DIC ») : 24/10/2025**

\*\*\*\*\*

**VOUS ETES SUR LE POINT D'ACHETER UN PRODUIT QUI N'EST PAS SIMPLE ET PEUT ETRE DIFFICILE A COMPRENDRE.**

\*\*\*\*\*

### EN QUOI CONSISTE CE PRODUIT ?

#### Type

Ce produit est un organisme de placement collectif en valeurs mobilières de droit français et constitué sous la forme d'un fonds commun de placement (le « Fonds »). Le Fonds est soumis aux règles applicables aux OPCVM agréés.

#### Durée

Le fonds a été créé le 24 mars 2006 pour une durée de 99 ans sauf dans le cas d'une dissolution anticipée ou de prorogation.

#### Objectifs

Le FCP TAILOR ALLOCATION DEFENSIVE a pour objectif la recherche d'une performance supérieure à son indicateur de référence composite 80 % iBoxx Euro Eurozone 3-5 + 20 % EURO STOXX 50 sur un horizon de placement minimum recommandé supérieur à 3 ans. Les indices sont retenus en cours de clôture et exprimés en euro, coupons réinvestis pour l'iBoxx Euro Eurozone 3-5 ans et dividendes réinvestis pour l'EUROSTOXX 50. Afin de réaliser l'objectif de gestion, TAILOR ALLOCATION DEFENSIVE est un fonds qui cherche à optimiser le couple rendement et risque, dans le cadre d'une gestion discrétionnaire, en faisant varier l'exposition du portefeuille en actions, obligations et instruments du marché monétaires, en titres en direct ou en OPCVM et FIA. Il adapte son programme d'investissement en fonction de la conjoncture et des anticipations du gérant ; ainsi, la répartition de l'actif peut s'écarter de la composition de son indicateur de référence.

La stratégie d'investissement est une gestion active et consiste à construire un portefeuille investi en actions et produits de taux par le biais :

- d'une approche dite « top-down », regroupant une analyse de l'environnement macroéconomique, une analyse des risques et potentiels de performance par classe d'actifs et une pondération par classe d'actifs.
- d'une approche dite « bottom-up » :
  - o sélection d'OPC réalisée au travers d'une analyse quantitative et qualitative.
- d'une sélection d'obligations sur des critères fondamentaux : qualité des émetteurs, échéances, sensibilité aux variations de taux.
- d'une sélection d'actions sur des critères fondamentaux de prix et de performance d'entreprises (multiples de capitalisation, perspectives de croissance).

Le fonds s'engage à respecter les fourchettes d'expositions sur l'actif net suivantes :

- de -20% à 40% sur les marchés d'actions de toutes zones géographiques, dont 5% maximum sur les pays émergents, de toutes tailles de capitalisations, de tous les secteurs, dont :
  - 20% maximum de l'actif net en actions des pays hors zone euro ;
  - 20% maximum de l'actif net aux marchés des actions de petite et moyenne capitalisations boursières, cotées sur les compartiments B et C ou les marchés français non réglementés mais régulés par Euronext y compris Euronext Growth.
- de 0% à 100% en instruments de taux (hors obligations convertibles), avec un niveau moyen de 50%, libellés en euro, du secteur public et privé de toutes notations ou non notés dont :
  - 25% maximum en instruments de taux spéculatifs de notation inférieure à A3 pour le court terme ou BBB- ou non notés ;
  - 40% maximum de l'actif net en instruments non libellés en euro.
  - 10% maximum en instruments de taux de pays émergents.

Pour la sélection et le suivi des titres de taux, la société de gestion ne recourt pas exclusivement ou mécaniquement aux agences de notation.

Elle privilégie sa propre analyse de crédit qui sert de fondement aux décisions de gestion prises dans l'intérêt des porteurs. La fourchette de sensibilité de la partie exposée au risque de taux est comprise entre 0 et 6.

- de 0% à 20% sur les marchés des obligations convertibles notées ou non.
- de 0% à 40% au risque de change sur les devises hors euro. Le cumul des expositions ne dépasse pas 120% de l'actif.

Le Fonds peut investir :

- en actions, en titres de créance et instruments du marché monétaire.
- jusqu'à 100% son actif net en OPCVM de droit français ou européen, et jusqu'à 30% de son actif net en FIA de droit français ou établis dans l'Union Européenne ouverts à une clientèle non professionnelle.

Le fonds peut être exposé aux obligations contingentes convertibles dites « Cocos » jusqu'à 20% de l'actif net

Il peut intervenir sur des titres intégrant des dérivés (obligations convertibles, des bons de souscription et les droits de souscription).

Dans la limite de 100% de son actif net, le fonds peut recourir à des options, des futures et des contrats de change à terme (négociés sur des marchés réglementés, français et étrangers) dans le but d'exposer et/ou de couvrir le portefeuille aux risques actions, et/ou taux et de couvrir le portefeuille au risque de change.

La part A du FCP capitalise ses revenus. Sa devise de libellé est l'EUR.

#### Conditions de souscriptions et de rachats

Les souscriptions et les rachats sont centralisés chaque jour ouvré à 12 heures (heure de Paris) par CREDIT INDUSTRIEL ET COMMERCIAL (CIC) et sont exécutés sur la base de la prochaine valeur liquidative calculée sur les cours de clôture de Bourse du même jour (J). Nous attirons l'attention des investisseurs sur la possibilité de l'existence de délais contractuels supplémentaires propres à leurs intermédiaires financiers pour la centralisation de leurs souscriptions et rachats.

#### Informations pratiques

Le dépositaire est CREDIT INDUSTRIEL ET COMMERCIAL (CIC) – 6 avenue de Provence – 75009 PARIS

Le souscripteur peut obtenir plus d'informations sur l'OPCVM (prospectus, rapport annuel, rapport semestriel) gratuitement, sur simple demande écrite auprès de Tailor Asset Management – 23 Rue Royale – 75008 PARIS – [www.tailor-am.com](http://www.tailor-am.com). Les documents seront uniquement remis en langue française. Le lieu de publication de la valeur liquidative se situe dans les locaux de la société de gestion et sur le site internet [www.tailor-am.com](http://www.tailor-am.com).

#### Investisseurs de détail visés

Compagnies d'assurance ayant la connaissance et l'expérience requises pour comprendre les caractéristiques et les risques liés à un investissement diversifié en produits de taux et actions, recherchant une stratégie dynamique et un rendement sur un placement à moyen ou long terme (plus de 3 ans) et capables de supporter des pertes financières. Le montant minimum de première souscription est d'1 part.

Tout Porteur de parts doit informer immédiatement le FCP dans l'hypothèse où il deviendrait une « U.S. Person ». Tout Porteur de parts devenant U.S. Person ne sera plus autorisé à acquérir de nouvelles Parts et il pourra lui être demandé d'aliéner ses Parts à tout moment au profit de personnes n'ayant pas la qualité de « U.S. Person ». La société de gestion se réserve le droit de refuser toute souscription de part faite au profit d'un porteur ayant la qualité d'«US person». Ce refus de la part de la société de gestion devra être exercé avant le calcul de la valeur liquidative associée à la souscription concernée.

### QUELS SONT LES RISQUES ET QU'EST-CE QUE CELA POURRAIT ME RAPPORTER ?

INDICATEUR DE RISQUES

1	2	3	4	5	6	7
---	---	---	---	---	---	---

Risque le plus faible

Risque le plus élevé



L'indicateur de risque part de l'hypothèse que vous conservez le produit durant 3 ans. Le risque réel peut être très différent si vous optez pour une sortie avant échéance, et vous pourriez obtenir moins en retour. L'indicateur synthétique de risque (« ISR ») permet d'apprécier le niveau de risque de ce produit par rapport à d'autres produits. Il indique la probabilité que ce produit enregistre des pertes en cas de mouvements sur les marchés ou d'une impossibilité de notre part de vous payer.

Nous avons classé ce produit dans la classe de risque 3 sur 7, qui est une classe de risque entre basse et moyenne. Autrement dit, les pertes potentielles liées aux futurs résultats du produit se situent à un niveau faible et, si la situation venait à se détériorer sur les marchés, il est très peu probable que notre capacité à vous payer en soit affectée.

#### Risques pertinents non pris en compte dans cet indicateur :

- Risque de crédit : risque que l'émetteur de titres de créances ne puisse pas faire face à ses engagements, entraînant ainsi une baisse de la valeur liquidative de l'OPCVM.
- Risque de liquidité : Il représente le risque qu'un marché financier, lorsque les volumes d'échanges sont faibles ou en cas de tension sur ce marché, ne puisse absorber les volumes de transactions (achat ou vente) sans impact significatif sur le prix des actifs.
- Risque de contrepartie : l'OPCVM peut subir une perte en cas de défaillance d'une contrepartie avec laquelle ont été réalisées certaines opérations sur instruments financiers à terme négociés de gré à gré.
- Ce produit ne prévoyant pas de protection contre les aléas de marché, vous pourriez perdre tout ou partie de votre investissement.

### SCENARIOS DE PERFORMANCE

Les chiffres indiqués comprennent tous les coûts du Fonds lui-même mais pas nécessairement tous les frais dus à votre distributeur. Ces chiffres ne tiennent pas compte de votre situation fiscale personnelle, qui peut également influencer sur les montants que vous recevrez.

Ce que vous obtiendrez de ce Fonds dépend des performances futures du marché. L'évolution future du marché est aléatoire et ne peut être prédite avec précision. Les scénarios défavorable, intermédiaire et favorable présentés représentent des exemples utilisant les meilleure et pire performances, ainsi que la performance moyenne du Fonds au cours des 10 dernières années. Les marchés pourraient évoluer très différemment à l'avenir.

Le scénario de tensions montre ce que vous pourriez obtenir dans des situations de marché extrêmes.

Période d'investissement recommandée : 3 ans

Exemple d'investissement : 10,000€

Scénarios		Si vous sortez après 1 an	Si vous sortez après 3 ans
Minimum	Il n'existe aucun rendement minimal garanti. Vous pourriez perdre tout ou partie de votre investissement.		
Scénario de tension	Ce que vous pourriez obtenir après déduction des coûts	8,150€	8,410€
	Rendement annuel moyen	-18.45%	-5.60%
Scénario défavorable	Ce que vous pourriez obtenir après déduction des coûts	8,810€	8,990€
	Rendement annuel moyen	-11.93%	-3.50%
Scénario intermédiaire	Ce que vous pourriez obtenir après déduction des coûts	10,020€	10,070€
	Rendement annuel moyen	+0.21%	+0.23%
Scénario favorable	Ce que vous pourriez obtenir après déduction des coûts	10,770€	11,460€
	Rendement annuel moyen	+7.68%	+4.65%

- Scénario défavorable : au regard de la durée de détention recommandée, ce type de scénario s'est produit pour un investissement entre 2017 et 2020
- Scénario modéré : au regard de la durée de détention recommandée, ce type de scénario s'est produit pour un investissement entre 2020 et 2023
- Scénario favorable : au regard de la durée de détention recommandée, ce type de scénario s'est produit pour un investissement entre 2022 et 2025

### QUE SE PASSE-T-IL SI TAILOR ASSET MANAGEMENT N'EST PAS EN MESURE D'EFFECTUER LES VERSEMENTS ?

Le produit est constitué comme une entité distincte de la société de gestion de portefeuille. En cas de défaillance de cette dernière, les actifs du produit conservés par le dépositaire ne seront pas affectés. En cas de défaillance du dépositaire, le risque de perte financière du produit est atténué en raison de la ségrégation légale des actifs du dépositaire de ceux du produit.

### QUE VA ME COUTER CET INVESTISSEMENT ?

Il se peut que la personne qui vous vend ce Fond ou qui vous fournit des conseils à son sujet vous demande de payer des coûts supplémentaires. Si c'est le cas, cette personne vous informera au sujet de ces coûts et vous montrera l'incidence de ces coûts sur votre investissement.

#### Coûts au fil du temps

Le tableau ci-dessous présente les montants prélevés sur votre investissement afin de couvrir les différents types de coûts. Ces montants dépendent du montant que vous investissez, du temps pendant lequel vous détenez le produit. Les montants indiqués ici sont des illustrations basées sur un exemple de montant d'investissement et différentes périodes d'investissement possibles. Nous avons supposé :

- Qu'au cours de la première année vous récupéreriez le montant que vous avez investi (rendement annuel de 0%). Que pour les autres périodes de détention, le produit évolue de la manière indiquée dans le scénario intermédiaire.

Investissement : 10 000€	Si vous sortez après 1 an	Si vous sortez après 3 ans
Coût total	387 €	679 €
Incidence des coûts annuels (*)	3,9%	2,26%

(\*) L'incidence des coûts annuels montre dans quelle mesure les coûts réduisent annuellement votre rendement au cours de la période de détention. Par exemple, elle montre que si vous sortez à la fin de la période de détention recommandée, il est prévu que votre rendement moyen par an soit de 2,49% avant déduction des coûts et de 0,23% après cette déduction.

Il se peut que nous partagions les coûts avec la personne qui vous vend le produit afin de couvrir les services qu'elle vous fournit.

#### Composition des coûts

Coûts ponctuels à l'entrée ou à la sortie		Si vous sortez après 1 an
Coûts d'entrée	2.50% du montant que vous payez au moment de l'entrée dans l'investissement. Cela inclut les coûts de distribution de votre produit. Ce pourcentage est le maximum pouvant être prélevé, il peut donc être plus faible.	Jusqu'à 250 EUR
Coûts de sortie	La société de gestion ne facture pas de frais de sortie pour ce produit.	0 EUR
Coûts récurrents prélevés chaque année		
Frais de gestion et autres frais administratifs d'exploitation	1,20% de la valeur de votre investissement par an. Ce pourcentage se base sur les coûts réels de l'exercice précédent.	117 EUR
Coûts de transaction	0,20% de la valeur de votre investissement par an. Il s'agit d'une estimation des coûts encourus lorsque nous achetons et vendons les investissements sous-jacents au produit. Le montant réel varie en fonction de la quantité que nous achetons et vendons.	20 EUR
Coûts récurrents prélevés sous certaines conditions		
Commissions liées aux résultats	0,00% de la valeur de votre investissement par an. Le montant réel varie en fonction de la performance de votre investissement. L'estimation ci-dessus des coûts totaux comprend la moyenne au cours des 5 derniers exercices. Méthode : <b>11,96% TTC taux maximum</b> , de la surperformance du FCP par rapport à la performance de l' <b>indice composite 80% iBoxx Euro Eurozone 3-5 coupons réinvestis + 20% Eurostoxx 50 dividendes réinvestis</b> . La période de cristallisation, à savoir la fréquence à laquelle la commission de surperformance provisionnée doit être payée à la société de gestion est de douze mois. Le fonds ayant un calcul de valeur liquidative quotidienne, la commission de surperformance est calculée et provisionnée chaque jour dans la valeur liquidative.	0 EUR

#### COMBIEN DE TEMPS DOIS-JE LE CONSERVER ET PUIS-JE RETIRER DE L'ARGENT DE FACON ANTICIPEE ?

##### Période minimale de détention recommandée : 3 années

Vous pouvez désinvestir partiellement ou en totalité chaque jour sans pénalité.

Le Fonds s'adresse à des souscripteurs qui acceptent des risques liés à la détention d'actions, obligations et instruments du marché monétaires, en titres en direct ou en OPCVM et FIA, avec une stratégie dynamique. La société de gestion a mis en place un dispositif de plafonnement des rachats dit « Gates ». Les modalités de fonctionnement sont décrites dans le Prospectus et le Règlement du produit.

#### COMMENT PUIS-JE FORMULER UNE RECLAMATION ?

Vous pouvez adresser votre réclamation auprès de votre conseiller habituel. Vous pouvez également adresser votre réclamation à la Société de Gestion par email à l'adresse suivante : [contact@tailor-am.com](mailto:contact@tailor-am.com) ou par courrier à l'adresse postale suivante : TAILOR ASSET MANAGEMENT, 23 rue Royale, 75008 PARIS. L'ensemble de la procédure de réclamation se trouve sur notre site internet [www.tailor-am.com](http://www.tailor-am.com).

#### AUTRES INFORMATIONS PERTINENTES ?

Les informations relatives aux performances passées de ce Fonds sont disponibles dans le document intitulé « Performances passées – OPC Tailor Asset Management » accessible sur le site internet [www.tailor-am.com](http://www.tailor-am.com), rubrique « Informations réglementaires ». Les données relatives aux performances passées seront présentées sur les dix dernières années.

Selon votre régime fiscal, les plus-values et revenus éventuels liés à la détention de parts de FCP peuvent être soumis à taxation. Nous vous conseillons de vous renseigner à ce sujet auprès du commercialisateur du Fonds.

Les détails de la politique de rémunération de Tailor Asset Management sont disponibles sur le site internet [www.tailor-am.com](http://www.tailor-am.com). Un exemplaire papier de la politique de rémunération sera mis à disposition des investisseurs gratuitement et sur demande, dans un délai de 8 jours ouvrés.

Le produit est conforme aux dispositions de l'article 8 du Règlement SFDR. La contribution positive des critères environnementaux, sociaux et de gouvernance (ESG) peut être prise en compte dans les décisions d'investissement, sans pour autant être un facteur déterminant de cette prise de décision.

La responsabilité de Tailor Asset Management ne peut être engagée que sur la base de déclarations contenues dans le présent document qui seraient trompeuses, inexactes ou non cohérentes avec les parties correspondantes du prospectus de l'OPCVM.

# Document d'informations clés

## TAILOR ALLOCATION DEFENSIVE (Part B)

### OBJECTIF

Le présent document contient des informations essentielles sur le produit d'investissement. Il ne s'agit pas d'un document à caractère commercial. Ces informations vous sont fournies conformément à une obligation légale, afin de vous aider à comprendre en quoi consiste ce produit et quels risques, coûts, gains et pertes potentiels y sont associés, et de vous aider à la comparer à d'autres produits.

### PRODUIT

Nom du produit : **TAILOR ALLOCATION DEFENSIVE – Part B** (le « Fonds »)  
Code ISIN : FR0011408806

Initiateur du PRIIP : **Tailor Asset Management** (la « Société de Gestion »)  
Contact : 23 rue Royale – 75008 Paris ; appelez-le +33 (0)1.58.18.38.10 pour de plus amples informations ; <https://www.tailor-am.com/>

L'Autorité des Marchés Financiers est chargée du contrôle de Tailor Asset Management en ce qui concerne ce document d'informations clés  
Tailor Asset Management est agréée en France sous le n°GP90031 et réglementée par l'AMF.

**Date de production du Document d'Informations Clés (« DIC ») : 28/07/2025**

\*\*\*\*\*

**VOUS ETES SUR LE POINT D'ACHETER UN PRODUIT QUI N'EST PAS SIMPLE ET PEUT ETRE DIFFICILE A COMPRENDRE.**

\*\*\*\*\*

### EN QUOI CONSISTE CE PRODUIT ?

#### Type

Ce produit est un organisme de placement collectif en valeurs mobilières de droit français et constitué sous la forme d'un fonds commun de placement (le « Fonds »). Le Fonds est soumis aux règles applicables aux OPCVM agréés.

#### Durée

Le fonds a été créé le 24 mars 2006 pour une durée de 99 ans sauf dans le cas de dissolution anticipée ou de prorogation.

#### Objectifs

Le FCP TAILOR ALLOCATION DEFENSIVE a pour objectif la recherche d'une performance supérieure à son indicateur de référence composite 80 % iBoxx Euro Eurozone 3-5 + 20 % EURO STOXX 50 sur un horizon de placement minimum recommandé supérieur à 3 ans. Les indices sont retenus en cours de clôture et exprimés en euro, coupons réinvestis pour l'iBoxx Euro Eurozone 3-5 ans et dividendes réinvestis pour l'EUROSTOXX 50. Afin de réaliser l'objectif de gestion, TAILOR ALLOCATION DEFENSIVE est un fonds qui cherche à optimiser le couple rendement et risque, dans le cadre d'une gestion discrétionnaire, en faisant varier l'exposition du portefeuille en actions, obligations et instruments du marché monétaires, en titres en direct ou en OPCVM et FIA. Il adapte son programme d'investissement en fonction de la conjoncture et des anticipations du gérant ; ainsi, la répartition de l'actif peut s'écarter de la composition de son indicateur de référence.

La stratégie d'investissement est une gestion active et consiste à construire un portefeuille investi en actions et produits de taux par le biais :

- d'une approche dite « top-down », regroupant une analyse de l'environnement macroéconomique, une analyse des risques et potentiels de performance par classe d'actifs et une pondération par classe d'actifs.
- d'une approche dite « bottom-up » :
  - o sélection d'OPC réalisée au travers d'une analyse quantitative et qualitative.
- d'une sélection d'obligations sur des critères fondamentaux : qualité des émetteurs, échéances, sensibilité aux variations de taux.
- d'une sélection d'actions sur des critères fondamentaux de prix et de performance d'entreprises (multiples de capitalisation, perspectives de croissance).

Le fonds s'engage à respecter les fourchettes d'expositions sur l'actif net suivantes :

- de -20% à 40% sur les marchés d'actions de toutes zones géographiques, dont 5% maximum sur les pays émergents, de toutes tailles de capitalisations, de tous les secteurs, dont :
  - 20% maximum de l'actif net en actions des pays hors zone euro ;
  - 20% maximum de l'actif net aux marchés des actions de petite et moyenne capitalisations boursières, cotées sur les compartiments B et C ou les marchés français non réglementés mais régulés par Euronext y compris Euronext Growth.
- de 0% à 100% en instruments de taux (hors obligations convertibles), avec un niveau moyen de 50%, libellés en euro, du secteur public et privé de toutes notations ou non notés dont :
  - 25% maximum en instruments de taux spéculatifs de notation inférieure à A3 pour le court terme ou BBB- ou non notés ;
  - 40% maximum de l'actif net en instruments non libellés en euro.
  - 10% maximum en instruments de taux de pays émergents.

Pour la sélection et le suivi des titres de taux, la société de gestion ne recourt pas exclusivement ou mécaniquement aux agences de notation.

Elle privilégie sa propre analyse de crédit qui sert de fondement aux décisions de gestion prises dans l'intérêt des porteurs. La fourchette de sensibilité de la partie exposée au risque de taux est comprise entre 0 et 6.

- de 0% à 20% sur les marchés des obligations convertibles notées ou non.
- de 0% à 40% au risque de change sur les devises hors euro. Le cumul des expositions ne dépasse pas 120% de l'actif.

Le Fonds peut investir :

- en actions, en titres de créance et instruments du marché monétaire.
- jusqu'à 100% son actif net en OPCVM de droit français ou européen, et jusqu'à 30% de son actif net en FIA de droit français ou établis dans l'Union Européenne ouverts à une clientèle non professionnelle.

Le fonds peut être exposé aux obligations contingentes convertibles dites « Cocos » jusqu'à 20% de l'actif net

Il peut intervenir sur des titres intégrant des dérivés (obligations convertibles, des bons de souscription et les droits de souscription).

Dans la limite de 100% de son actif net, le fonds peut recourir à des options, des futures et des contrats de change à terme (négociés sur des marchés réglementés, français et étrangers) dans le but d'exposer et/ou de couvrir le portefeuille aux risques actions, et/ou taux et de couvrir le portefeuille au risque de change.

La part B du FCP capitalise ses revenus. Sa devise de libellé est l'EUR.

#### Conditions de souscriptions et de rachats

Les souscriptions et les rachats sont centralisés chaque jour ouvré à 12 heures (heure de Paris) par CREDIT INDUSTRIEL ET COMMERCIAL (CIC) et sont exécutés sur la base de la prochaine valeur liquidative calculée sur les cours de clôture de Bourse du même jour (J). Nous attirons l'attention des investisseurs sur la possibilité de l'existence de délais contractuels supplémentaires propres à leurs intermédiaires financiers pour la centralisation de leurs souscriptions et rachats.

#### Informations pratiques

Le dépositaire est CREDIT INDUSTRIEL ET COMMERCIAL (CIC) – 6 avenue de Provence – 75009 PARIS

Le souscripteur peut obtenir plus d'informations sur l'OPCVM (prospectus, rapport annuel, rapport semestriel) gratuitement, sur simple demande écrite auprès de Tailor Asset Management – 23 Rue Royale – 75008 PARIS – [www.tailor-am.com](http://www.tailor-am.com). Les documents seront uniquement remis en langue française. Le lieu de publication de la valeur liquidative se situe dans les locaux de la société de gestion et sur le site internet [www.tailor-am.com](http://www.tailor-am.com).

### Investisseurs de détail visés

Tous investisseurs privés ayant la connaissance et l'expérience requises pour comprendre les caractéristiques et les risques liés à un investissement diversifié en produits de taux et actions, recherchant une stratégie dynamique et un rendement sur un placement à moyen ou long terme (plus de 3 ans) et capables de supporter des pertes financières. Le montant minimum de première souscription est d'1 part.

Tout Porteur de parts doit informer immédiatement le FCP dans l'hypothèse où il deviendrait une « U.S. Person ». Tout Porteur de parts devenant U.S. Person ne sera plus autorisé à acquérir de nouvelles Parts et il pourra lui être demandé d'aliéner ses Parts à tout moment au profit de personnes n'ayant pas la qualité de « U.S. Person ». La société de gestion se réserve le droit de refuser toute souscription de part faite au profit d'un porteur ayant la qualité d'«US person». Ce refus de la part de la société de gestion devra être exercé avant le calcul de la valeur liquidative associée à la souscription concernée.

## QUELS SONT LES RISQUES ET QU'EST-CE QUE CELA POURRAIT ME RAPPORTER ?

INDICATEUR DE RISQUES

1	2	3	4	5	6	7
---	---	---	---	---	---	---

← Risque le plus faible Risque le plus élevé →



L'indicateur de risque part de l'hypothèse que vous conservez le produit durant 3 ans. Le risque réel peut être très différent si vous optez pour une sortie avant échéance, et vous pourriez obtenir moins en retour. L'indicateur synthétique de risque (« ISR ») permet d'apprécier le niveau de risque de ce produit par rapport à d'autres produits. Il indique la probabilité que ce produit enregistre des pertes en cas de mouvements sur les marchés ou d'une impossibilité de notre part de vous payer.

Nous avons classé ce produit dans la classe de risque 3 sur 7, qui est une classe de risque entre basse et moyenne. Autrement dit, les pertes potentielles liées aux futurs résultats du produit se situent à un niveau faible et, si la situation venait à se détériorer sur les marchés, il est très peu probable que notre capacité à vous payer en soit affectée.

### Risques pertinents non pris en compte dans cet indicateur :

- Risque de crédit : risque que l'émetteur de titres de créances ne puisse pas faire face à ses engagements, entraînant ainsi une baisse de la valeur liquidative de l'OPCVM.
- Risque de liquidité : Il représente le risque qu'un marché financier, lorsque les volumes d'échanges sont faibles ou en cas de tension sur ce marché, ne puisse absorber les volumes de transactions (achat ou vente) sans impact significatif sur le prix des actifs.
- Risque de contrepartie : l'OPCVM peut subir une perte en cas de défaillance d'une contrepartie avec laquelle ont été réalisées certaines opérations sur instruments financiers à terme négociés de gré à gré.
- Ce produit ne prévoyant pas de protection contre les aléas de marché, vous pourriez perdre tout ou partie de votre investissement.

## SCENARIOS DE PERFORMANCE

Les chiffres indiqués comprennent tous les coûts du Fonds lui-même mais pas nécessairement tous les frais dus à votre distributeur. Ces chiffres ne tiennent pas compte de votre situation fiscale personnelle, qui peut également influencer sur les montants que vous recevrez.

Ce que vous obtiendrez de ce Fonds dépend des performances futures du marché. L'évolution future du marché est aléatoire et ne peut être prédite avec précision. Les scénarios défavorable, intermédiaire et favorable présentés représentent des exemples utilisant les meilleure et pire performances, ainsi que la performance moyenne du Fonds au cours des 10 dernières années. Les marchés pourraient évoluer très différemment à l'avenir.

Le scénario de tensions montre ce que vous pourriez obtenir dans des situations de marché extrêmes.

Période d'investissement recommandée : 3 ans

Exemple d'investissement : 10,000€

Scénarios		Si vous sortez après 1 an	Si vous sortez après 3 ans
Minimum	Il n'existe aucun rendement minimal garanti. Vous pourriez perdre tout ou partie de votre investissement.		
Scénario de tension	Ce que vous pourriez obtenir après déduction des coûts	8,100€	8,360€
	Rendement annuel moyen	-18.98%	-5.80%
Scénario défavorable	Ce que vous pourriez obtenir après déduction des coûts	8,750€	8,800€
	Rendement annuel moyen	-12.47%	-4.16%
Scénario intermédiaire	Ce que vous pourriez obtenir après déduction des coûts	9,900€	9,870€
	Rendement annuel moyen	-1.00%	-0.42%
Scénario favorable	Ce que vous pourriez obtenir après déduction des coûts	10,710€	10,970€
	Rendement annuel moyen	+7.05%	+3.13%

- Scénario défavorable : au regard de la durée de détention recommandée, ce type de scénario s'est produit pour un investissement entre 2017 et 2020
- Scénario modéré : au regard de la durée de détention recommandée, ce type de scénario s'est produit pour un investissement entre 2020 et 2023
- Scénario favorable : au regard de la durée de détention recommandée, ce type de scénario s'est produit pour un investissement entre 2018 et 2021

## QUE SE PASSE-T-IL SI TAILOR ASSET MANAGEMENT N'EST PAS EN MESURE D'EFFECTUER LES VERSEMENTS ?

Le produit est constitué comme une entité distincte de la société de gestion de portefeuille. En cas de défaillance de cette dernière, les actifs du produit conservés par le dépositaire ne seront pas affectés. En cas de défaillance du dépositaire, le risque de perte financière du produit est atténué en raison de la ségrégation légale des actifs du dépositaire de ceux du produit.

## QUE VA ME COUTER CET INVESTISSEMENT ?

Il se peut que la personne qui vous vend ce Fond ou qui vous fournit des conseils à son sujet vous demande de payer des coûts supplémentaires. Si c'est le cas, cette personne vous informera au sujet de ces coûts et vous montrera l'incidence de ces coûts sur votre investissement.

### Coûts au fil du temps

Le tableau ci-dessous présente les montants prélevés sur votre investissement afin de couvrir les différents types de coûts. Ces montants dépendent du montant que vous investissez, du temps pendant lequel vous détenez le produit. Les montants indiqués ici sont des illustrations basées sur un exemple de montant d'investissement et différentes périodes d'investissement possibles. Nous avons supposé :



- Qu'au cours de la première année vous récupéreriez le montant que vous avez investi (rendement annuel de 0%). Que pour les autres périodes de détention, le produit évolue de la manière indiquée dans le scénario intermédiaire.

Investissement : 10 000€	Si vous sortez après 1 an	Si vous sortez après 3 ans
Coût total	534 €	1 139 €
Incidence des coûts annuels (*)	5,42%	3,77%

(\*) L'incidence des coûts annuels montre dans quelle mesure les coûts réduisent annuellement votre rendement au cours de la période de détention. Par exemple, elle montre que si vous sortez à la fin de la période de détention recommandée, il est prévu que votre rendement moyen par an soit de 3,35% avant déduction des coûts et de -0,42% après cette déduction.

Il se peut que nous partagions les coûts avec la personne qui vous vend le produit afin de couvrir les services qu'elle vous fournit.

#### Composition des coûts

Coûts ponctuels à l'entrée ou à la sortie		Si vous sortez après 1 an
Coûts d'entrée	2.50% du montant que vous payez au moment de l'entrée dans l'investissement. Cela inclut les coûts de distribution de votre produit. Ce pourcentage est le maximum pouvant être prélevé, il peut donc être plus faible.	Jusqu'à 250 EUR
Coûts de sortie	La société de gestion ne facture pas de frais de sortie pour ce produit.	0 EUR
Coûts récurrents prélevés chaque année		
Frais de gestion et autres frais administratifs d'exploitation	2.66% de la valeur de votre investissement par an. Ce pourcentage se base sur les coûts réels de l'exercice précédent.	259 EUR
Coûts de transaction	0.21% de la valeur de votre investissement par an. Il s'agit d'une estimation des coûts encourus lorsque nous achetons et vendons les investissements sous-jacents au produit. Le montant réel varie en fonction de la quantité que nous achetons et vendons.	20 EUR
Coûts récurrents prélevés sous certaines conditions		
Commissions liées aux résultats	0.05% de la valeur de votre investissement par an. Le montant réel varie en fonction de la performance de votre investissement. L'estimation ci-dessus des coûts totaux comprend la moyenne au cours des 5 derniers exercices. Méthode : <b>20% TTC taux maximum</b> , de la surperformance du FCP par rapport à la performance de l' <b>indice composite 80% iBoxx Euro Eurozone 3-5 coupons réinvestis + 20% Eurostoxx 50 dividendes réinvestis</b> . La période de cristallisation, à savoir la fréquence à laquelle la commission de surperformance provisionnée doit être payée à la société de gestion est de douze mois. Le fonds ayant un calcul de valeur liquidative quotidienne, la commission de surperformance est calculée et provisionnée chaque jour dans la valeur liquidative.	4 EUR

#### COMBIEN DE TEMPS DOIS-JE LE CONSERVER ET PUIS-JE RETIRER DE L'ARGENT DE FACON ANTICIPEE ?

##### Période minimale de détention recommandée : 3 années

Vous pouvez désinvestir partiellement ou en totalité chaque jour sans pénalité.

Le Fonds s'adresse à des souscripteurs qui acceptent des risques liés à la détention d'actions, obligations et instruments du marché monétaires, en titres en direct ou en OPCVM et FIA, avec une stratégie dynamique. La société de gestion a mis en place un dispositif de plafonnement des rachats dit « Gates ». Les modalités de fonctionnement sont décrites dans le Prospectus et le Règlement du produit.

#### COMMENT PUIS-JE FORMULER UNE RECLAMATION ?

Vous pouvez adresser votre réclamation auprès de votre conseiller habituel. Vous pouvez également adresser votre réclamation à la Société de Gestion par email à l'adresse suivante : [contact@tailor-am.com](mailto:contact@tailor-am.com) ou par courrier à l'adresse postale suivante : TAILOR ASSET MANAGEMENT, 23 rue Royale, 75008 PARIS. L'ensemble de la procédure de réclamation se trouve sur notre site internet [www.tailor-am.com](http://www.tailor-am.com).

#### AUTRES INFORMATIONS PERTINENTES ?

Les informations relatives aux performances passées de ce Fonds sont disponibles dans le document intitulé « Performances passées – OPC Tailor Asset Management » accessible sur le site internet [www.tailor-am.com](http://www.tailor-am.com), rubrique « Informations réglementaires ». Les données relatives aux performances passées seront présentées sur les dix dernières années.

Selon votre régime fiscal, les plus-values et revenus éventuels liés à la détention de parts de FCP peuvent être soumis à taxation. Nous vous conseillons de vous renseigner à ce sujet auprès du commercialisateur du Fonds.

Les détails de la politique de rémunération de Tailor Asset Management sont disponibles sur le site internet [www.tailor-am.com](http://www.tailor-am.com). Un exemplaire papier de la politique de rémunération sera mis à disposition des investisseurs gratuitement et sur demande, dans un délai de 8 jours ouvrés.

Le produit est conforme aux dispositions de l'article 8 du Règlement SFDR. La contribution positive des critères environnementaux, sociaux et de gouvernance (ESG) peut être prise en compte dans les décisions d'investissement, sans pour autant être un facteur déterminant de cette prise de décision.

La responsabilité de Tailor Asset Management ne peut être engagée que sur la base de déclarations contenues dans le présent document qui seraient trompeuses, inexactes ou non cohérentes avec les parties correspondantes du prospectus de l'OPCVM.

# Document d'informations clés

## TAILOR ALLOCATION DEFENSIVE (Part C)

### OBJECTIF

Le présent document contient des informations essentielles sur le produit d'investissement. Il ne s'agit pas d'un document à caractère commercial. Ces informations vous sont fournies conformément à une obligation légale, afin de vous aider à comprendre en quoi consiste ce produit et quels risques, coûts, gains et pertes potentiels y sont associés, et de vous aider à la comparer à d'autres produits.

### PRODUIT

Nom du produit : **TAILOR ALLOCATION DEFENSIVE – Part C** (le « Fonds »)  
Code ISIN : FR0010487512

Initiateur du PRIIP : **Tailor Asset Management** (la « Société de Gestion »)  
Contact : 23 rue Royale – 75008 Paris ; appelez-le +33 (0)1.58.18.38.10 pour de plus amples informations ; <https://www.tailor-am.com/>

L'Autorité des Marchés Financiers est chargée du contrôle de Tailor Asset Management en ce qui concerne ce document d'informations clés  
Tailor Asset Management est agréée en France sous le n°GP90031 et réglementée par l'AMF.

**Date de production du Document d'Informations Clés (« DIC ») : 28/07/2025**

\*\*\*\*\*

**VOUS ETES SUR LE POINT D'ACHETER UN PRODUIT QUI N'EST PAS SIMPLE ET PEUT ETRE DIFFICILE A COMPRENDRE.**

\*\*\*\*\*

### EN QUOI CONSISTE CE PRODUIT ?

#### Type

Ce produit est un organisme de placement collectif en valeurs mobilières de droit français et constitué sous la forme d'un fonds commun de placement (le « Fonds »). Le Fonds est soumis aux règles applicables aux OPCVM agréés.

#### Durée

Le fonds a été créé le 24 mars 2006 pour une durée de 99 ans sauf dans le cas d'une dissolution anticipée ou de prorogation.

#### Objectifs

Le FCP TAILOR ALLOCATION DEFENSIVE a pour objectif la recherche d'une performance supérieure à son indicateur de référence composite 80 % iBoxx Euro Eurozone 3-5 + 20 % EURO STOXX 50 sur un horizon de placement minimum recommandé supérieur à 3 ans. Les indices sont retenus en cours de clôture et exprimés en euro, coupons réinvestis pour l'iBoxx Euro Eurozone 3-5 ans et dividendes réinvestis pour l'EUROSTOXX 50. Afin de réaliser l'objectif de gestion, TAILOR ALLOCATION DEFENSIVE est un fonds qui cherche à optimiser le couple rendement et risque, dans le cadre d'une gestion discrétionnaire, en faisant varier l'exposition du portefeuille en actions, obligations et instruments du marché monétaires, en titres en direct ou en OPCVM et FIA. Il adapte son programme d'investissement en fonction de la conjoncture et des anticipations du gérant ; ainsi, la répartition de l'actif peut s'écarter de la composition de son indicateur de référence.

La stratégie d'investissement est une gestion active et consiste à construire un portefeuille investi en actions et produits de taux par le biais :

- d'une approche dite « top-down », regroupant une analyse de l'environnement macroéconomique, une analyse des risques et potentiels de performance par classe d'actifs et une pondération par classe d'actifs.
- d'une approche dite « bottom-up » :
  - o sélection d'OPC réalisée au travers d'une analyse quantitative et qualitative.
- d'une sélection d'obligations sur des critères fondamentaux : qualité des émetteurs, échéances, sensibilité aux variations de taux.
- d'une sélection d'actions sur des critères fondamentaux de prix et de performance d'entreprises (multiples de capitalisation, perspectives de croissance).

Le fonds s'engage à respecter les fourchettes d'expositions sur l'actif net suivantes :

- de -20% à 40% sur les marchés d'actions de toutes zones géographiques, dont 5% maximum sur les pays émergents, de toutes tailles de capitalisations, de tous les secteurs, dont :
  - 20% maximum de l'actif net en actions des pays hors zone euro ;
  - 20% maximum de l'actif net aux marchés des actions de petite et moyenne capitalisations boursières, cotées sur les compartiments B et C ou les marchés français non réglementés mais régulés par Euronext y compris Euronext Growth.
- de 0% à 100% en instruments de taux (hors obligations convertibles), avec un niveau moyen de 50%, libellés en euro, du secteur public et privé de toutes notations ou non notés dont :
  - 25% maximum en instruments de taux spéculatifs de notation inférieure à A3 pour le court terme ou BBB- ou non notés ;
  - 40% maximum de l'actif net en instruments non libellés en euro.
  - 10% maximum en instruments de taux de pays émergents.

Pour la sélection et le suivi des titres de taux, la société de gestion ne recourt pas exclusivement ou mécaniquement aux agences de notation.

Elle privilégie sa propre analyse de crédit qui sert de fondement aux décisions de gestion prises dans l'intérêt des porteurs. La fourchette de sensibilité de la partie exposée au risque de taux est comprise entre 0 et 6.

- de 0% à 20% sur les marchés des obligations convertibles notées ou non.
- de 0% à 40% au risque de change sur les devises hors euro. Le cumul des expositions ne dépasse pas 120% de l'actif.

Le Fonds peut investir :

- en actions, en titres de créance et instruments du marché monétaire.
- jusqu'à 100% son actif net en OPCVM de droit français ou européen, et jusqu'à 30% de son actif net en FIA de droit français ou établis dans l'Union Européenne ouverts à une clientèle non professionnelle.

Le fonds peut être exposé aux obligations contingentes convertibles dites « Cocos » jusqu'à 20% de l'actif net

Il peut intervenir sur des titres intégrant des dérivés (obligations convertibles, des bons de souscription et les droits de souscription).

Dans la limite de 100% de son actif net, le fonds peut recourir à des options, des futures et des contrats de change à terme (négociés sur des marchés réglementés, français et étrangers) dans le but d'exposer et/ou de couvrir le portefeuille aux risques actions, et/ou taux et de couvrir le portefeuille au risque de change.

La part C du FCP capitalise ses revenus. Sa devise de libellé est l'EUR.

#### Conditions de souscriptions et de rachats

Les souscriptions et les rachats sont centralisés chaque jour ouvré à 12 heures (heure de Paris) par CREDIT INDUSTRIEL ET COMMERCIAL (CIC) et sont exécutés sur la base de la prochaine valeur liquidative calculée sur les cours de clôture de Bourse du même jour (J). Nous attirons l'attention des investisseurs sur la possibilité de l'existence de délais contractuels supplémentaires propres à leurs intermédiaires financiers pour la centralisation de leurs souscriptions et rachats.

#### Informations pratiques

Le dépositaire est CREDIT INDUSTRIEL ET COMMERCIAL (CIC) – 6 avenue de Provence – 75009 PARIS



Le souscripteur peut obtenir plus d'informations sur l'OPCVM (prospectus, rapport annuel, rapport semestriel) gratuitement, sur simple demande écrite auprès de Tailor Asset Management – 23 Rue Royale – 75008 PARIS – [www.tailor-am.com](http://www.tailor-am.com). Les documents seront uniquement remis en langue française. Le lieu de publication de la valeur liquidative se situe dans les locaux de la société de gestion et sur le site internet [www.tailor-am.com](http://www.tailor-am.com).

#### Investisseurs de détail visés

Tous investisseurs privés ayant la connaissance et l'expérience requises pour comprendre les caractéristiques et les risques liés à un investissement diversifié en produits de taux et actions, recherchant une stratégie dynamique et un rendement sur un placement à moyen ou long terme (plus de 3 ans) et capables de supporter des pertes financières. Le montant minimum de première souscription est d'1 part.

Tout Porteur de parts doit informer immédiatement le FCP dans l'hypothèse où il deviendrait une « U.S. Person ». Tout Porteur de parts devenant U.S. Person ne sera plus autorisé à acquérir de nouvelles Parts et il pourra lui être demandé d'aliéner ses Parts à tout moment au profit de personnes n'ayant pas la qualité de « U.S. Person ». La société de gestion se réserve le droit de refuser toute souscription de part faite au profit d'un porteur ayant la qualité d'«US person». Ce refus de la part de la société de gestion devra être exercé avant le calcul de la valeur liquidative associée à la souscription concernée.

### QUELS SONT LES RISQUES ET QU'EST-CE QUE CELA POURRAIT ME RAPPORTER ?

INDICATEUR DE RISQUES

1	2	3	4	5	6	7
---	---	---	---	---	---	---

Risque le plus faible

Risque le plus élevé



L'indicateur de risque part de l'hypothèse que vous conservez le produit durant 3 ans. Le risque réel peut être très différent si vous optez pour une sortie avant échéance, et vous pourriez obtenir moins en retour. L'indicateur synthétique de risque (« ISR ») permet d'apprécier le niveau de risque de ce produit par rapport à d'autres produits. Il indique la probabilité que ce produit enregistre des pertes en cas de mouvements sur les marchés ou d'une impossibilité de notre part de vous payer.

Nous avons classé ce produit dans la classe de risque 3 sur 7, qui est une classe de risque entre basse et moyenne. Autrement dit, les pertes potentielles liées aux futurs résultats du produit se situent à un niveau faible et, si la situation venait à se détériorer sur les marchés, il est très peu probable que notre capacité à vous payer en soit affectée.

#### Risques pertinents non pris en compte dans cet indicateur :

- Risque de crédit : risque que l'émetteur de titres de créances ne puisse pas faire face à ses engagements, entraînant ainsi une baisse de la valeur liquidative de l'OPCVM.
- Risque de liquidité : Il représente le risque qu'un marché financier, lorsque les volumes d'échanges sont faibles ou en cas de tension sur ce marché, ne puisse absorber les volumes de transactions (achat ou vente) sans impact significatif sur le prix des actifs.
- Risque de contrepartie : l'OPCVM peut subir une perte en cas de défaillance d'une contrepartie avec laquelle ont été réalisées certaines opérations sur instruments financiers à terme négociés de gré à gré.
- Ce produit ne prévoyant pas de protection contre les aléas de marché, vous pourriez perdre tout ou partie de votre investissement.

### SCENARIOS DE PERFORMANCE

Les chiffres indiqués comprennent tous les coûts du Fonds lui-même mais pas nécessairement tous les frais dus à votre distributeur. Ces chiffres ne tiennent pas compte de votre situation fiscale personnelle, qui peut également influencer sur les montants que vous recevrez.

Ce que vous obtiendrez de ce Fonds dépend des performances futures du marché. L'évolution future du marché est aléatoire et ne peut être prédite avec précision. Les scénarios défavorable, intermédiaire et favorable présentés représentent des exemples utilisant les meilleure et pire performances, ainsi que la performance moyenne du Fonds au cours des 10 dernières années. Les marchés pourraient évoluer très différemment à l'avenir.

Le scénario de tensions montre ce que vous pourriez obtenir dans des situations de marché extrêmes.

Période d'investissement recommandée : 3 ans Exemple d'investissement : 10,000€			
Scénarios		Si vous sortez après 1 an	Si vous sortez après 3 ans
Minimum	Il n'existe aucun rendement minimal garanti. Vous pourriez perdre tout ou partie de votre investissement.		
Scénario de tension	Ce que vous pourriez obtenir après déduction des coûts	8,110€	8,360€
	Rendement annuel moyen	-18.93%	-5.80%
Scénario défavorable	Ce que vous pourriez obtenir après déduction des coûts	8,770€	8,880€
	Rendement annuel moyen	-12.29%	-3.89%
Scénario intermédiaire	Ce que vous pourriez obtenir après déduction des coûts	9,940€	9,950€
	Rendement annuel moyen	-0.57%	-0.17%
Scénario favorable	Ce que vous pourriez obtenir après déduction des coûts	10,720€	11,090€
	Rendement annuel moyen	+7.25%	+3.50%

- Scénario défavorable : au regard de la durée de détention recommandée, ce type de scénario s'est produit pour un investissement entre 2017 et 2020
- Scénario modéré : au regard de la durée de détention recommandée, ce type de scénario s'est produit pour un investissement entre 2020 et 2023
- Scénario favorable : au regard de la durée de détention recommandée, ce type de scénario s'est produit pour un investissement entre 2018 et 2021

### QUE SE PASSE-T-IL SI TAILOR ASSET MANAGEMENT N'EST PAS EN MESURE D'EFFECTUER LES VERSEMENTS ?

Le produit est constitué comme une entité distincte de la société de gestion de portefeuille. En cas de défaillance de cette dernière, les actifs du produit conservés par le dépositaire ne seront pas affectés. En cas de défaillance du dépositaire, le risque de perte financière du produit est atténué en raison de la ségrégation légale des actifs du dépositaire de ceux du produit.

### QUE VA ME COUTER CET INVESTISSEMENT ?

Il se peut que la personne qui vous vend ce Fond ou qui vous fournit des conseils à son sujet vous demande de payer des coûts supplémentaires. Si c'est le cas, cette personne vous informera au sujet de ces coûts et vous montrera l'incidence de ces coûts sur votre investissement.

#### Coûts au fil du temps

Le tableau ci-dessous présente les montants prélevés sur votre investissement afin de couvrir les différents types de coûts. Ces montants dépendent du montant que vous investissez, du temps pendant lequel vous détenez le produit. Les montants indiqués ici sont des illustrations basées sur un exemple de montant d'investissement et différentes périodes d'investissement possibles. Nous avons supposé :

- Qu'au cours de la première année vous récupéreriez le montant que vous avez investi (rendement annuel de 0%). Que pour les autres périodes de détention, le produit évolue de la manière indiquée dans le scénario intermédiaire.

Investissement : 10 000€	Si vous sortez après 1 an	Si vous sortez après 3 ans
Coût total	495 €	1 017 €
Incidence des coûts annuels (*)	5,01%	3,37%

(\*) L'incidence des coûts annuels montre dans quelle mesure les coûts réduisent annuellement votre rendement au cours de la période de détention. Par exemple, elle montre que si vous sortez à la fin de la période de détention recommandée, il est prévu que votre rendement moyen par an soit de 3,20% avant déduction des coûts et de -0,17% après cette déduction.

Il se peut que nous partagions les coûts avec la personne qui vous vend le produit afin de couvrir les services qu'elle vous fournit.

#### Composition des coûts

Coûts ponctuels à l'entrée ou à la sortie		Si vous sortez après 1 an
Coûts d'entrée	2.50% du montant que vous payez au moment de l'entrée dans l'investissement. Cela inclut les coûts de distribution de votre produit. Ce pourcentage est le maximum pouvant être prélevé, il peut donc être plus faible.	Jusqu'à 250 EUR
Coûts de sortie	La société de gestion ne facture pas de frais de sortie pour ce produit.	0 EUR
Coûts récurrents prélevés chaque année		
Frais de gestion et autres frais administratifs d'exploitation	2.26% de la valeur de votre investissement par an. Ce pourcentage se base sur les coûts réels de l'exercice précédent.	220 EUR
Coûts de transaction	0.21% de la valeur de votre investissement par an. Il s'agit d'une estimation des coûts encourus lorsque nous achetons et vendons les investissements sous-jacents au produit. Le montant réel varie en fonction de la quantité que nous achetons et vendons.	20 EUR
Coûts récurrents prélevés sous certaines conditions		
Commissions liées aux résultats	0.04% de la valeur de votre investissement par an. Le montant réel varie en fonction de la performance de votre investissement. L'estimation ci-dessus des coûts totaux comprend la moyenne au cours des 5 derniers exercices. Méthode : <b>11,96% TTC taux maximum</b> , de la surperformance du FCP par rapport à la performance de l' <b>indice composite 80% iBoxx Euro Eurozone 3-5 coupons réinvestis + 20% Eurostoxx 50 dividendes réinvestis</b> . La période de cristallisation, à savoir la fréquence à laquelle la commission de surperformance provisionnée doit être payée à la société de gestion est de douze mois. Le fonds ayant un calcul de valeur liquidative quotidienne, la commission de surperformance est calculée et provisionnée chaque jour dans la valeur liquidative.	4 EUR

#### COMBIEN DE TEMPS DOIS-JE LE CONSERVER ET PUIS-JE RETIRER DE L'ARGENT DE FACON ANTICIPEE ?

##### Période minimale de détention recommandée : 3 années

Vous pouvez désinvestir partiellement ou en totalité chaque jour sans pénalité.

Le Fonds s'adresse à des souscripteurs qui acceptent des risques liés à la détention d'actions, obligations et instruments du marché monétaires, en titres en direct ou en OPCVM et FIA, avec une stratégie dynamique. La société de gestion a mis en place un dispositif de plafonnement des rachats dit « Gates ». Les modalités de fonctionnement sont décrites dans le Prospectus et le Règlement du produit.

#### COMMENT PUIS-JE FORMULER UNE RECLAMATION ?

Vous pouvez adresser votre réclamation auprès de votre conseiller habituel. Vous pouvez également adresser votre réclamation à la Société de Gestion par email à l'adresse suivante : [contact@tailor-am.com](mailto:contact@tailor-am.com) ou par courrier à l'adresse postale suivante : TAILOR ASSET MANAGEMENT, 23 rue Royale, 75008 PARIS. L'ensemble de la procédure de réclamation se trouve sur notre site internet [www.tailor-am.com](http://www.tailor-am.com).

#### AUTRES INFORMATIONS PERTINENTES ?

Les informations relatives aux performances passées de ce Fonds sont disponibles dans le document intitulé « Performances passées – OPC Tailor Asset Management » accessible sur le site internet [www.tailor-am.com](http://www.tailor-am.com), rubrique « Informations réglementaires ». Les données relatives aux performances passées seront présentées sur les dix dernières années.

Selon votre régime fiscal, les plus-values et revenus éventuels liés à la détention de parts de FCP peuvent être soumis à taxation. Nous vous conseillons de vous renseigner à ce sujet auprès du commercialisateur du Fonds.

Les détails de la politique de rémunération de Tailor Asset Management sont disponibles sur le site internet [www.tailor-am.com](http://www.tailor-am.com). Un exemplaire papier de la politique de rémunération sera mis à disposition des investisseurs gratuitement et sur demande, dans un délai de 8 jours ouvrés.

Le produit est conforme aux dispositions de l'article 8 du Règlement SFDR. La contribution positive des critères environnementaux, sociaux et de gouvernance (ESG) peut être prise en compte dans les décisions d'investissement, sans pour autant être un facteur déterminant de cette prise de décision.

La responsabilité de Tailor Asset Management ne peut être engagée que sur la base de déclarations contenues dans le présent document qui seraient trompeuses, inexactes ou non cohérentes avec les parties correspondantes du prospectus de l'OPCVM.

# Document d'informations clés

## TAILOR ALLOCATION DEFENSIVE (Part I)

### OBJECTIF

Le présent document contient des informations essentielles sur le produit d'investissement. Il ne s'agit pas d'un document à caractère commercial. Ces informations vous sont fournies conformément à une obligation légale, afin de vous aider à comprendre en quoi consiste ce produit et quels risques, coûts, gains et pertes potentiels y sont associés, et de vous aider à la comparer à d'autres produits.

### PRODUIT

Nom du produit : **TAILOR ALLOCATION DEFENSIVE – Part I** (le « Fonds »)  
Code ISIN : FR0011731793

Initiateur du PRIIP : **Tailor Asset Management** (la « Société de Gestion »)  
Contact : 23 rue Royale – 75008 Paris ; appelez-le +33 (0)1.58.18.38.10 pour de plus amples informations ; <https://www.tailor-am.com/>

L'Autorité des Marchés Financiers est chargée du contrôle de Tailor Asset Management en ce qui concerne ce document d'informations clés  
Tailor Asset Management est agréée en France sous le n°GP90031 et réglementée par l'AMF.

**Date de production du Document d'Informations Clés (« DIC ») : 28/07/2025**

\*\*\*\*\*

**VOUS ETES SUR LE POINT D'ACHETER UN PRODUIT QUI N'EST PAS SIMPLE ET PEUT ETRE DIFFICILE A COMPRENDRE.**

\*\*\*\*\*

### EN QUOI CONSISTE CE PRODUIT ?

#### Type

Ce produit est un organisme de placement collectif en valeurs mobilières de droit français et constitué sous la forme d'un fonds commun de placement (le « Fonds »). Le Fonds est soumis aux règles applicables aux OPCVM agréés.

#### Durée

Le fonds a été créé le 24 mars 2006 pour une durée de 99 ans sauf dans le cas d'une dissolution anticipée ou de prorogation.

#### Objectifs

Le FCP TAILOR ALLOCATION DEFENSIVE a pour objectif la recherche d'une performance supérieure à son indicateur de référence composite 80 % iBoxx Euro Eurozone 3-5 + 20 % EURO STOXX 50 sur un horizon de placement minimum recommandé supérieur à 3 ans. Les indices sont retenus en cours de clôture et exprimés en euro, coupons réinvestis pour l'iBoxx Euro Eurozone 3-5 ans et dividendes réinvestis pour l'EUROSTOXX 50. Afin de réaliser l'objectif de gestion, TAILOR ALLOCATION DEFENSIVE est un fonds qui cherche à optimiser le couple rendement et risque, dans le cadre d'une gestion discrétionnaire, en faisant varier l'exposition du portefeuille en actions, obligations et instruments du marché monétaires, en titres en direct ou en OPCVM et FIA. Il adapte son programme d'investissement en fonction de la conjoncture et des anticipations du gérant ; ainsi, la répartition de l'actif peut s'écarter de la composition de son indicateur de référence.

La stratégie d'investissement est une gestion active et consiste à construire un portefeuille investi en actions et produits de taux par le biais :

- d'une approche dite « top-down », regroupant une analyse de l'environnement macroéconomique, une analyse des risques et potentiels de performance par classe d'actifs et une pondération par classe d'actifs.
- d'une approche dite « bottom-up » :
  - o sélection d'OPC réalisée au travers d'une analyse quantitative et qualitative.
- d'une sélection d'obligations sur des critères fondamentaux : qualité des émetteurs, échéances, sensibilité aux variations de taux.
- d'une sélection d'actions sur des critères fondamentaux de prix et de performance d'entreprises (multiples de capitalisation, perspectives de croissance).

Le fonds s'engage à respecter les fourchettes d'expositions sur l'actif net suivantes :

- de -20% à 40% sur les marchés d'actions de toutes zones géographiques, dont 5% maximum sur les pays émergents, de toutes tailles de capitalisations, de tous les secteurs, dont :
  - 20% maximum de l'actif net en actions des pays hors zone euro ;
  - 20% maximum de l'actif net aux marchés des actions de petite et moyenne capitalisations boursières, cotées sur les compartiments B et C ou les marchés français non réglementés mais régulés par Euronext y compris Euronext Growth.
- de 0% à 100% en instruments de taux (hors obligations convertibles), avec un niveau moyen de 50%, libellés en euro, du secteur public et privé de toutes notations ou non notés dont :
  - 25% maximum en instruments de taux spéculatifs de notation inférieure à A3 pour le court terme ou BBB- ou non notés ;
  - 40% maximum de l'actif net en instruments non libellés en euro.
  - 10% maximum en instruments de taux de pays émergents.

Pour la sélection et le suivi des titres de taux, la société de gestion ne recourt pas exclusivement ou mécaniquement aux agences de notation.

Elle privilégie sa propre analyse de crédit qui sert de fondement aux décisions de gestion prises dans l'intérêt des porteurs. La fourchette de sensibilité de la partie exposée au risque de taux est comprise entre 0 et 6.

- de 0% à 20% sur les marchés des obligations convertibles notées ou non.
- de 0% à 40% au risque de change sur les devises hors euro. Le cumul des expositions ne dépasse pas 120% de l'actif.

Le Fonds peut investir :

- en actions, en titres de créance et instruments du marché monétaire.
- jusqu'à 100% son actif net en OPCVM de droit français ou européen, et jusqu'à 30% de son actif net en FIA de droit français ou établis dans l'Union Européenne ouverts à une clientèle non professionnelle.

Le fonds peut être exposé aux obligations contingentes convertibles dites « Cocos » jusqu'à 20% de l'actif net

Il peut intervenir sur des titres intégrant des dérivés (obligations convertibles, des bons de souscription et les droits de souscription).

Dans la limite de 100% de son actif net, le fonds peut recourir à des options, des futures et des contrats de change à terme (négociés sur des marchés réglementés, français et étrangers) dans le but d'exposer et/ou de couvrir le portefeuille aux risques actions, et/ou taux et de couvrir le portefeuille au risque de change.

La part I du FCP capitalise ses revenus. Sa devise de libellé est l'EUR.

#### Conditions de souscriptions et de rachats

Les souscriptions et les rachats sont centralisés chaque jour ouvré à 12 heures (heure de Paris) par CREDIT INDUSTRIEL ET COMMERCIAL (CIC) et sont exécutés sur la base de la prochaine valeur liquidative calculée sur les cours de clôture de Bourse du même jour (J). Nous attirons l'attention des investisseurs sur la possibilité de l'existence de délais contractuels supplémentaires propres à leurs intermédiaires financiers pour la centralisation de leurs souscriptions et rachats.

#### Informations pratiques

Le dépositaire est CREDIT INDUSTRIEL ET COMMERCIAL (CIC) – 6 avenue de Provence – 75009 PARIS

Le souscripteur peut obtenir plus d'informations sur l'OPCVM (prospectus, rapport annuel, rapport semestriel) gratuitement, sur simple demande écrite auprès de Tailor Asset Management – 23 Rue Royale – 75008 PARIS – [www.tailor-am.com](http://www.tailor-am.com). Les documents seront uniquement remis en langue française. Le lieu de publication de la valeur liquidative se situe dans les locaux de la société de gestion et sur le site internet [www.tailor-am.com](http://www.tailor-am.com).

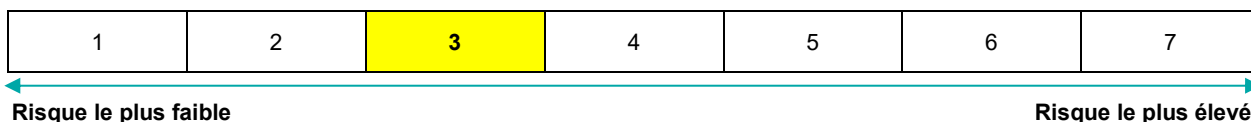
### Investisseurs de détail visés

Tous investisseurs privés ayant la connaissance et l'expérience requises pour comprendre les caractéristiques et les risques liés à un investissement diversifié en produits de taux et actions, recherchant une stratégie dynamique et un rendement sur un placement à moyen ou long terme (plus de 3 ans) et capables de supporter des pertes financières. Le montant minimum de première souscription est d'1 part.

Tout Porteur de parts doit informer immédiatement le FCP dans l'hypothèse où il deviendrait une « U.S. Person ». Tout Porteur de parts devenant U.S. Person ne sera plus autorisé à acquérir de nouvelles Parts et il pourra lui être demandé d'aliéner ses Parts à tout moment au profit de personnes n'ayant pas la qualité de « U.S. Person ». La société de gestion se réserve le droit de refuser toute souscription de part faite au profit d'un porteur ayant la qualité d'«US person». Ce refus de la part de la société de gestion devra être exercé avant le calcul de la valeur liquidative associée à la souscription concernée.

## QUELS SONT LES RISQUES ET QU'EST-CE QUE CELA POURRAIT ME RAPPORTER ?

### INDICATEUR DE RISQUES



L'indicateur de risque part de l'hypothèse que vous conservez le produit durant 3 ans. Le risque réel peut être très différent si vous optez pour une sortie avant échéance, et vous pourriez obtenir moins en retour. L'indicateur synthétique de risque (« ISR ») permet d'apprécier le niveau de risque de ce produit par rapport à d'autres produits. Il indique la probabilité que ce produit enregistre des pertes en cas de mouvements sur les marchés ou d'une impossibilité de notre part de vous payer.

Nous avons classé ce produit dans la classe de risque 3 sur 7, qui est une classe de risque entre basse et moyenne. Autrement dit, les pertes potentielles liées aux futurs résultats du produit se situent à un niveau faible et, si la situation venait à se détériorer sur les marchés, il est très peu probable que notre capacité à vous payer en soit affectée.

### Risques pertinents non pris en compte dans cet indicateur :

- Risque de crédit : risque que l'émetteur de titres de créances ne puisse pas faire face à ses engagements, entraînant ainsi une baisse de la valeur liquidative de l'OPCVM.
- Risque de liquidité : Il représente le risque qu'un marché financier, lorsque les volumes d'échanges sont faibles ou en cas de tension sur ce marché, ne puisse absorber les volumes de transactions (achat ou vente) sans impact significatif sur le prix des actifs.
- Risque de contrepartie : l'OPCVM peut subir une perte en cas de défaillance d'une contrepartie avec laquelle ont été réalisées certaines opérations sur instruments financiers à terme négociés de gré à gré.
- Ce produit ne prévoyant pas de protection contre les aléas de marché, vous pourriez perdre tout ou partie de votre investissement.

## SCENARIOS DE PERFORMANCE

Les chiffres indiqués comprennent tous les coûts du Fonds lui-même mais pas nécessairement tous les frais dus à votre distributeur ou liés à l'enveloppe d'investissement (comptes titres ou assurance vie). Ces chiffres ne tiennent pas compte de votre situation fiscale personnelle, qui peut également influencer sur les montants que vous recevrez. Ce que vous obtiendrez de ce Fonds dépend des performances futures du marché. L'évolution future du marché est aléatoire et ne peut être prédite avec précision. Les scénarios défavorable, intermédiaire et favorable présentés représentent des exemples utilisant les meilleure et pire performances, ainsi que la performance moyenne du Fonds au cours des 3 dernières années.

Le scénario de tensions montre ce que vous pourriez obtenir dans des situations de marché extrêmes.

Période d'investissement recommandée : 3 ans Exemple d'investissement : 10,000€			
Scénarios		Si vous sortez après 1 an	Si vous sortez après 3 ans
Minimum	Il n'existe aucun rendement minimal garanti. Vous pourriez perdre tout ou partie de votre investissement.		
Scénario de tension	Ce que vous pourriez obtenir après déduction des coûts	8,310€	8,580€
	Rendement annuel moyen	-16.86%	-4.98%
Scénario défavorable	Ce que vous pourriez obtenir après déduction des coûts	9,060€	9,280€
	Rendement annuel moyen	-9.42%	-2.46%
Scénario intermédiaire	Ce que vous pourriez obtenir après déduction des coûts	10,250€	10,390€
	Rendement annuel moyen	+2.48%	+1.27%
Scénario favorable	Ce que vous pourriez obtenir après déduction des coûts	11,060€	11,550€
	Rendement annuel moyen	+10.63%	+4.92%

- Scénario défavorable : au regard de la durée de détention recommandée, ce type de scénario s'est produit pour un investissement entre 2017 et 2020
- Scénario modéré : au regard de la durée de détention recommandée, ce type de scénario s'est produit pour un investissement entre 2020 et 2023
- Scénario favorable : au regard de la durée de détention recommandée, ce type de scénario s'est produit pour un investissement entre 2018 et 2021

## QUE SE PASSE-T-IL SI TAILOR ASSET MANAGEMENT N'EST PAS EN MESURE D'EFFECTUER LES VERSEMENTS ?

Le produit est constitué comme une entité distincte de la société de gestion de portefeuille. En cas de défaillance de cette dernière, les actifs du produit conservés par le dépositaire ne seront pas affectés. En cas de défaillance du dépositaire, le risque de perte financière du produit est atténué en raison de la ségrégation légale des actifs du dépositaire de ceux du produit.

## QUE VA ME COUTER CET INVESTISSEMENT ?

Il se peut que la personne qui vous vend ce Fond ou qui vous fournit des conseils à son sujet vous demande de payer des coûts supplémentaires. Si c'est le cas, cette personne vous informera au sujet de ces coûts et vous montrera l'incidence de ces coûts sur votre investissement.

### Coûts au fil du temps

Le tableau ci-dessous présente les montants prélevés sur votre investissement afin de couvrir les différents types de coûts. Ces montants dépendent du montant que vous investissez, du temps pendant lequel vous détenez le produit. Les montants indiqués ici sont des illustrations basées sur un exemple de montant d'investissement et différentes périodes d'investissement possibles. Nous avons supposé :

- Qu'au cours de la première année vous récupéreriez le montant que vous avez investi (rendement annuel de 0%). Que pour les autres périodes de détention, le produit évolue de la manière indiquée dans le scénario intermédiaire.

Investissement : 10 000€	Si vous sortez après 1 an	Si vous sortez après 3 ans
Coût total	208 €	662 €
Incidence des coûts annuels (*)	2,08 %	2,11 %

(\*) L'incidence des coûts annuels montre dans quelle mesure les coûts réduisent annuellement votre rendement au cours de la période de détention. Par exemple, elle montre que si vous sortez à la fin de la période de détention recommandée, il est prévu que votre rendement moyen par an soit de 3,38% avant déduction des coûts et de 1,27% après cette déduction.

Il se peut que nous partagions les coûts avec la personne qui vous vend le produit afin de couvrir les services qu'elle vous fournit.

#### Composition des coûts

Coûts ponctuels à l'entrée ou à la sortie		Si vous sortez après 1 an
Coûts d'entrée	La société de gestion ne facture pas de frais d'entrée pour ce produit.	0 EUR
Coûts de sortie	La société de gestion ne facture pas de frais de sortie pour ce produit.	0 EUR
Coûts récurrents prélevés chaque année		
Frais de gestion et autres frais administratifs d'exploitation	1.76% de la valeur de votre investissement par an. Ce pourcentage se base sur les coûts réels de l'exercice précédent.	176 EUR
Coûts de transaction	0.21% de la valeur de votre investissement par an. Il s'agit d'une estimation des coûts encourus lorsque nous achetons et vendons les investissements sous-jacents au produit. Le montant réel varie en fonction de la quantité que nous achetons et vendons.	20 EUR
Coûts récurrents prélevés sous certaines conditions		
Commissions liées aux résultats	0.11% de la valeur de votre investissement par an. Le montant réel varie en fonction de la performance de votre investissement. L'estimation ci-dessus des coûts totaux comprend la moyenne au cours des 5 derniers exercices. Méthode : <b>15% TTC taux maximum</b> , de la surperformance du FCP par rapport à la performance de l' <b>indice composite 80% iBoxx Euro Eurozone 3-5 coupons réinvestis + 20% Eurostoxx 50 dividendes réinvestis</b> . La période de cristallisation, à savoir la fréquence à laquelle la commission de surperformance provisionnée doit être payée à la société de gestion est de douze mois. Le fonds ayant un calcul de valeur liquidative quotidienne, la commission de surperformance est calculée et provisionnée chaque jour dans la valeur liquidative.	11 EUR

#### COMBIEN DE TEMPS DOIS-JE LE CONSERVER ET PUIS-JE RETIRER DE L'ARGENT DE FACON ANTICIPEE ?

##### Période minimale de détention recommandée : 3 années

Vous pouvez désinvestir partiellement ou en totalité chaque jour sans pénalité.

Le Fonds s'adresse à des souscripteurs qui acceptent des risques liés à la détention d'actions, obligations et instruments du marché monétaires, en titres en direct ou en OPCVM et FIA, avec une stratégie dynamique. La société de gestion a mis en place un dispositif de plafonnement des rachats dit « Gates ». Les modalités de fonctionnement sont décrites dans le Prospectus et le Règlement du produit.

#### COMMENT PUIS-JE FORMULER UNE RECLAMATION ?

Vous pouvez adresser votre réclamation auprès de votre conseiller habituel. Vous pouvez également adresser votre réclamation à la Société de Gestion par email à l'adresse suivante : [contact@tailor-am.com](mailto:contact@tailor-am.com) ou par courrier à l'adresse postale suivante : TAILOR ASSET MANAGEMENT, 23 rue Royale, 75008 PARIS. L'ensemble de la procédure de réclamation se trouve sur notre site internet [www.tailor-am.com](http://www.tailor-am.com).

#### AUTRES INFORMATIONS PERTINENTES ?

Les informations relatives aux performances passées de ce Fonds sont disponibles dans le document intitulé « Performances passées – OPC Tailor Asset Management » accessible sur le site internet [www.tailor-am.com](http://www.tailor-am.com), rubrique « Informations réglementaires ». Les données relatives aux performances passées seront présentées sur les dix dernières années.

Selon votre régime fiscal, les plus-values et revenus éventuels liés à la détention de parts de FCP peuvent être soumis à taxation. Nous vous conseillons de vous renseigner à ce sujet auprès du commercialisateur du Fonds.

Les détails de la politique de rémunération de Tailor Asset Management sont disponibles sur le site internet [www.tailor-am.com](http://www.tailor-am.com). Un exemplaire papier de la politique de rémunération sera mis à disposition des investisseurs gratuitement et sur demande, dans un délai de 8 jours ouvrés.

Le produit est conforme aux dispositions de l'article 8 du Règlement SFDR. La contribution positive des critères environnementaux, sociaux et de gouvernance (ESG) peut être prise en compte dans les décisions d'investissement, sans pour autant être un facteur déterminant de cette prise de décision.

La responsabilité de Tailor Asset Management ne peut être engagée que sur la base de déclarations contenues dans le présent document qui seraient trompeuses, inexactes ou non cohérentes avec les parties correspondantes du prospectus de l'OPCVM.



# Document d'informations clés

## TAILOR ALLOCATION DEFENSIVE (Part L)

### OBJECTIF

Le présent document contient des informations essentielles sur le produit d'investissement. Il ne s'agit pas d'un document à caractère commercial. Ces informations vous sont fournies conformément à une obligation légale, afin de vous aider à comprendre en quoi consiste ce produit et quels risques, coûts, gains et pertes potentiels y sont associés, et de vous aider à la comparer à d'autres produits.

### PRODUIT

Nom du produit : **TAILOR ALLOCATION DEFENSIVE – Part L** (le « Fonds »)  
Code ISIN : FR0014013ME4

Initiateur du PRIIP : **Tailor Asset Management** (la « Société de Gestion »)  
Contact : 23 rue Royale – 75008 Paris ; appelez-le +33 (0)1.58.18.38.10 pour de plus amples informations ; <https://www.tailor-am.com/>

L'Autorité des Marchés Financiers est chargée du contrôle de Tailor Asset Management en ce qui concerne ce document d'informations clés  
Tailor Asset Management est agréée en France sous le n°GP90031 et réglementée par l'AMF.

**Date de production du Document d'Informations Clés (« DIC ») : 05/12/2025**

\*\*\*\*\*

**VOUS ETES SUR LE POINT D'ACHETER UN PRODUIT QUI N'EST PAS SIMPLE ET PEUT ETRE DIFFICILE A COMPRENDRE.**

\*\*\*\*\*

### EN QUOI CONSISTE CE PRODUIT ?

#### Type

Ce produit est un organisme de placement collectif en valeurs mobilières de droit français et constitué sous la forme d'un fonds commun de placement (le « Fonds »). Le Fonds est soumis aux règles applicables aux OPCVM agréés.

#### Durée

Le fonds a été créé le 24 mars 2006 pour une durée de 99 ans sauf dans le cas d'une dissolution anticipée ou de prorogation.

#### Objectifs

Le FCP TAILOR ALLOCATION DEFENSIVE a pour objectif la recherche d'une performance supérieure à son indicateur de référence composite 80 % iBoxx Euro Eurozone 3-5 + 20 % EURO STOXX 50 sur un horizon de placement minimum recommandé supérieur à 3 ans. Les indices sont retenus en cours de clôture et exprimés en euro, coupons réinvestis pour l'iBoxx Euro Eurozone 3-5 ans et dividendes réinvestis pour l'EUROSTOXX 50. Afin de réaliser l'objectif de gestion, TAILOR ALLOCATION DEFENSIVE est un fonds qui cherche à optimiser le couple rendement et risque, dans le cadre d'une gestion discrétionnaire, en faisant varier l'exposition du portefeuille en actions, obligations et instruments du marché monétaires, en titres en direct ou en OPCVM et FIA. Il adapte son programme d'investissement en fonction de la conjoncture et des anticipations du gérant ; ainsi, la répartition de l'actif peut s'écarter de la composition de son indicateur de référence.

La stratégie d'investissement est une gestion active et consiste à construire un portefeuille investi en actions et produits de taux par le biais :

- D'une approche dite « top-down », regroupant une analyse de l'environnement macroéconomique, une analyse des risques et potentiels de performance par classe d'actifs et une pondération par classe d'actifs.
- D'une approche dite « bottom-up » :
  - o Sélection d'OPC réalisée au travers d'une analyse quantitative et qualitative.
- D'une sélection d'obligations sur des critères fondamentaux : qualité des émetteurs, échéances, sensibilité aux variations de taux.
- D'une sélection d'actions sur des critères fondamentaux de prix et de performance d'entreprises (multiples de capitalisation, perspectives de croissance).

Le fonds s'engage à respecter les fourchettes d'expositions sur l'actif net suivantes :

- de -20% à 40% sur les marchés d'actions de toutes zones géographiques, dont 5% maximum sur les pays émergents, de toutes tailles de capitalisations, de tous les secteurs, dont :
  - 20% maximum de l'actif net en actions des pays hors zone euro ;
  - 20% maximum de l'actif net aux marchés des actions de petite et moyenne capitalisations boursières, cotées sur les compartiments B et C ou les marchés français non réglementés mais régulés par Euronext y compris Euronext Growth.
- de 0% à 100% en instruments de taux (hors obligations convertibles), avec un niveau moyen de 50%, libellés en euro, du secteur public et privé de toutes notations ou non notés dont :
  - 25% maximum en instruments de taux spéculatifs de notation inférieure à A3 pour le court terme ou BBB- ou non notés ;
  - 40% maximum de l'actif net en instruments non libellés en euro.
  - 10% maximum en instruments de taux de pays émergents.

Pour la sélection et le suivi des titres de taux, la société de gestion ne recourt pas exclusivement ou mécaniquement aux agences de notation.

Elle privilégie sa propre analyse de crédit qui sert de fondement aux décisions de gestion prises dans l'intérêt des porteurs. La fourchette de sensibilité de la partie exposée au risque de taux est comprise entre 0 et 6.

- de 0% à 20% sur les marchés des obligations convertibles notées ou non.
- de 0% à 40% au risque de change sur les devises hors euro. Le cumul des expositions ne dépasse pas 120% de l'actif.

Le Fonds peut investir :

- en actions, en titres de créance et instruments du marché monétaire.
- jusqu'à 100% son actif net en OPCVM de droit français ou européen, et jusqu'à 30% de son actif net en FIA de droit français ou établis dans l'Union Européenne ouverts à une clientèle non professionnelle.

Le fonds peut être exposé aux obligations contingentes convertibles dites « Cocos » jusqu'à 20% de l'actif net

Il peut intervenir sur des titres intégrant des dérivés (obligations convertibles, des bons de souscription et les droits de souscription).

Dans la limite de 100% de son actif net, le fonds peut recourir à des options, des futures et des contrats de change à terme (négociés sur des marchés réglementés, français et étrangers) dans le but d'exposer et/ou de couvrir le portefeuille aux risques actions, et/ou taux et de couvrir le portefeuille au risque de change.

La part L du FCP capitalise ses revenus. Sa devise de libellé est l'EUR.

#### Conditions de souscriptions et de rachats

Les souscriptions et les rachats sont centralisés chaque jour ouvré à 12 heures (heure de Paris) par CREDIT INDUSTRIEL ET COMMERCIAL (CIC) et sont exécutés sur la base de la prochaine valeur liquidative calculée sur les cours de clôture de Bourse du même jour (J). Nous attirons l'attention des investisseurs sur la possibilité de l'existence de délais contractuels supplémentaires propres à leurs intermédiaires financiers pour la centralisation de leurs souscriptions et rachats.

#### Informations pratiques

Le dépositaire est CREDIT INDUSTRIEL ET COMMERCIAL (CIC) – 6 avenue de Provence – 75009 PARIS



Le souscripteur peut obtenir plus d'informations sur l'OPCVM (prospectus, rapport annuel, rapport semestriel) gratuitement, sur simple demande écrite auprès de Tailor Asset Management – 23 Rue Royale – 75008 PARIS – [www.tailor-am.com](http://www.tailor-am.com). Les documents seront uniquement remis en langue française. Le lieu de publication de la valeur liquidative se situe dans les locaux de la société de gestion et sur le site Internet [www.tailor-am.com](http://www.tailor-am.com).

#### Investisseurs de détail visés

Tous investisseurs privés ayant la connaissance et l'expérience requises pour comprendre les caractéristiques et les risques liés à un investissement diversifié en produits de taux et actions, recherchant une stratégie dynamique et un rendement sur un placement à moyen ou long terme (plus de 3 ans) et capables de supporter des pertes financières. Le montant minimum de première souscription est d'1 part.

Tout Porteur de parts doit informer immédiatement le FCP dans l'hypothèse où il deviendrait une « U.S. Person ». Tout Porteur de parts devenant U.S. Person ne sera plus autorisé à acquérir de nouvelles Parts et il pourra lui être demandé d'aliéner ses Parts à tout moment au profit de personnes n'ayant pas la qualité de « U.S. Person ». La société de gestion se réserve le droit de refuser toute souscription de part faite au profit d'un porteur ayant la qualité d'«US person». Ce refus de la part de la société de gestion devra être exercé avant le calcul de la valeur liquidative associée à la souscription concernée.

### QUELS SONT LES RISQUES ET QU'EST-CE QUE CELA POURRAIT ME RAPPORTER ?

INDICATEUR DE RISQUES

1	2	3	4	5	6	7
---	---	---	---	---	---	---

Risque le plus faible

Risque le plus élevé



L'indicateur de risque part de l'hypothèse que vous conservez le produit durant 3 ans. Le risque réel peut être très différent si vous optez pour une sortie avant échéance, et vous pourriez obtenir moins en retour. L'indicateur synthétique de risque (« ISR ») permet d'apprécier le niveau de risque de ce produit par rapport à d'autres produits. Il indique la probabilité que ce produit enregistre des pertes en cas de mouvements sur les marchés ou d'une impossibilité de notre part de vous payer.

Nous avons classé ce produit dans la classe de risque 3 sur 7, qui est une classe de risque entre basse et moyenne. Autrement dit, les pertes potentielles liées aux futurs résultats du produit se situent à un niveau faible et, si la situation venait à se détériorer sur les marchés, il est très peu probable que notre capacité à vous payer en soit affectée.

#### Risques pertinents non pris en compte dans cet indicateur :

- Risque de crédit : risque que l'émetteur de titres de créances ne puisse pas faire face à ses engagements, entraînant ainsi une baisse de la valeur liquidative de l'OPCVM.
- Risque de liquidité : Il représente le risque qu'un marché financier, lorsque les volumes d'échanges sont faibles ou en cas de tension sur ce marché, ne puisse absorber les volumes de transactions (achat ou vente) sans impact significatif sur le prix des actifs.
- Risque de contrepartie : l'OPCVM peut subir une perte en cas de défaillance d'une contrepartie avec laquelle ont été réalisées certaines opérations sur instruments financiers à terme négociés de gré à gré.
- Ce produit ne prévoyant pas de protection contre les aléas de marché, vous pourriez perdre tout ou partie de votre investissement.

### SCENARIOS DE PERFORMANCE

Les chiffres indiqués comprennent tous les coûts du Fonds lui-même mais pas nécessairement tous les frais dus à votre distributeur. Ces chiffres ne tiennent pas compte de votre situation fiscale personnelle, qui peut également influencer sur les montants que vous recevrez.

Ce que vous obtiendrez de ce Fonds dépend des performances futures du marché. L'évolution future du marché est aléatoire et ne peut être prédite avec précision. Les scénarios défavorable, intermédiaire et favorable présentés représentent des exemples utilisant les meilleure et pire performances, ainsi que la performance moyenne du Fonds au cours des 10 dernières années. Les marchés pourraient évoluer très différemment à l'avenir.

Le scénario de tensions montre ce que vous pourriez obtenir dans des situations de marché extrêmes.

Période d'investissement recommandée : 3 ans

Exemple d'investissement : 10,000€

Scénarios		Si vous sortez après 1 an	Si vous sortez après 3 ans
Minimum	Il n'existe aucun rendement minimal garanti. Vous pourriez perdre tout ou partie de votre investissement.		
Scénario de tension	Ce que vous pourriez obtenir après déduction des coûts	8,320€	8,580€
	Rendement annuel moyen	-16.80%	-4.97%
Scénario défavorable	Ce que vous pourriez obtenir après déduction des coûts	9,300€	9,660€
	Rendement annuel moyen	-6.95%	-1.14%
Scénario intermédiaire	Ce que vous pourriez obtenir après déduction des coûts	10,270€	10,460€
	Rendement annuel moyen	+2.65%	+1.51%
Scénario favorable	Ce que vous pourriez obtenir après déduction des coûts	11,010€	11,680€
	Rendement annuel moyen	+10.06%	+5.30%

- Scénario défavorable : au regard de la durée de détention recommandée, ce type de scénario s'est produit pour un investissement entre 2019 et 2022
- Scénario modéré : au regard de la durée de détention recommandée, ce type de scénario s'est produit pour un investissement entre 2017 et 2020
- Scénario favorable : au regard de la durée de détention recommandée, ce type de scénario s'est produit pour un investissement entre 2022 et 2025

### QUE SE PASSE-T-IL SI TAILOR ASSET MANAGEMENT N'EST PAS EN MESURE D'EFFECTUER LES VERSEMENTS ?

Le produit est constitué comme une entité distincte de la société de gestion de portefeuille. En cas de défaillance de cette dernière, les actifs du produit conservés par le dépositaire ne seront pas affectés. En cas de défaillance du dépositaire, le risque de perte financière du produit est atténué en raison de la ségrégation légale des actifs du dépositaire de ceux du produit.

### QUE VA ME COUTER CET INVESTISSEMENT ?

Il se peut que la personne qui vous vend ce Fond ou qui vous fournit des conseils à son sujet vous demande de payer des coûts supplémentaires. Si c'est le cas, cette personne vous informera au sujet de ces coûts et vous montrera l'incidence de ces coûts sur votre investissement.

#### Coûts au fil du temps

Le tableau ci-dessous présente les montants prélevés sur votre investissement afin de couvrir les différents types de coûts. Ces montants dépendent du montant que vous investissez, du temps pendant lequel vous détenez le produit. Les montants indiqués ici sont des illustrations basées sur un exemple de montant d'investissement et différentes périodes d'investissement possibles. Nous avons supposé :

- Qu'au cours de la première année vous récupéreriez le montant que vous avez investi (rendement annuel de 0%). Que pour les autres périodes de détention, le produit évolue de la manière indiquée dans le scénario intermédiaire.

Investissement : 10 000€	Si vous sortez après 1 an	Si vous sortez après 3 ans
Coût total	185 €	591 €
Incidence des coûts annuels (*)	1,85%	1,88%

(\*) L'incidence des coûts annuels montre dans quelle mesure les coûts réduisent annuellement votre rendement au cours de la période de détention. Par exemple, elle montre que si vous sortez à la fin de la période de détention recommandée, il est prévu que votre rendement moyen par an soit de 3,38% avant déduction des coûts et de +1,51% après cette déduction.

Il se peut que nous partagions les coûts avec la personne qui vous vend le produit afin de couvrir les services qu'elle vous fournit.

#### Composition des coûts

Ce tableau montre l'incidence sur le rendement par an			
<b>Coûts ponctuels à l'entrée ou à la sortie</b>	<b>Coûts d'entrée</b>	TAILOR AM ne facture pas de coût de sortie pour ce produit.	<b>0 EUR</b>
	<b>Coûts de sortie</b>	TAILOR AM ne facture pas de coût de sortie pour ce produit.	<b>0 EUR</b>
<b>Coûts récurrents</b>	<b>Frais de gestion et autres frais administratifs d'exploitation</b>	1,60% de la valeur de votre investissement par an. Ce pourcentage se base sur les coûts réels de l'exercice précédent.	<b>160 EUR</b>
	<b>Coûts de transaction</b>	0,21% de la valeur de votre investissement par an. Il s'agit d'une estimation des coûts encourus lorsque nous achetons et vendons les investissements sous-jacents au produit. Le montant réel varie en fonction de la quantité que nous achetons et vendons.	<b>21 EUR</b>
<b>Coûts récurrents prélevés sous certaines conditions</b>	<b>Commissions liées aux résultats</b>	0,04% de la valeur de votre investissement par an. Le montant réel varie en fonction de la performance de votre investissement. L'estimation ci-dessus des coûts totaux comprend la moyenne au cours des 5 derniers exercices.	<b>4 EUR</b>

#### COMBIEN DE TEMPS DOIS-JE LE CONSERVER ET PUIS-JE RETIRER DE L'ARGENT DE FACON ANTICIPEE ?

##### Période minimale de détention recommandée : 3 années

Vous pouvez désinvestir partiellement ou en totalité chaque jour sans pénalité.

Le Fonds s'adresse à des souscripteurs qui acceptent des risques liés à la détention d'actions, obligations et instruments du marché monétaires, en titres en direct ou en OPCVM et FIA, avec une stratégie dynamique. La société de gestion a mis en place un dispositif de plafonnement des rachats dit « Gates ». Les modalités de fonctionnement sont décrites dans le Prospectus et le Règlement du produit.

#### COMMENT PUIS-JE FORMULER UNE RECLAMATION ?

Vous pouvez adresser votre réclamation auprès de votre conseiller habituel. Vous pouvez également adresser votre réclamation à la Société de Gestion par email à l'adresse suivante : [contact@tailor-am.com](mailto:contact@tailor-am.com) ou par courrier à l'adresse postale suivante : TAILOR ASSET MANAGEMENT, 23 rue Royale, 75008 PARIS. L'ensemble de la procédure de réclamation se trouve sur notre site Internet [www.tailor-am.com](http://www.tailor-am.com).

#### AUTRES INFORMATIONS PERTINENTES ?

Les informations relatives aux performances passées de ce Fonds sont disponibles dans le document intitulé « Performances passées – OPC Tailor Asset Management » accessible sur le site Internet [www.tailor-am.com](http://www.tailor-am.com), rubrique « Informations réglementaires ». Les données relatives aux performances passées seront présentées sur les dix dernières années.

Selon votre régime fiscal, les plus-values et revenus éventuels liés à la détention de parts de FCP peuvent être soumis à taxation. Nous vous conseillons de vous renseigner à ce sujet auprès du commercialisateur du Fonds.

Les détails de la politique de rémunération de Tailor Asset Management sont disponibles sur le site Internet [www.tailor-am.com](http://www.tailor-am.com). Un exemplaire papier de la politique de rémunération sera mis à disposition des investisseurs gratuitement et sur demande, dans un délai de 8 jours ouvrés.

Le produit est conforme aux dispositions de l'article 8 du Règlement SFDR. La contribution positive des critères environnementaux, sociaux et de gouvernance (ESG) peut être prise en compte dans les décisions d'investissement, sans pour autant être un facteur déterminant de cette prise de décision.

La responsabilité de Tailor Asset Management ne peut être engagée que sur la base de déclarations contenues dans le présent document qui seraient trompeuses, inexactes ou non cohérentes avec les parties correspondantes du prospectus de l'OPCVM.

# Tailor

ASSET MANAGEMENT  
— GROUPE DLPK —



## TAILOR ALLOCATION DEFENSIVE

### Prospectus

Date de publication : 29 décembre 2025

FONDS COMMUN DE PLACEMENT  
OPCVM relevant de la Directive européenne 2009/65/CE

# 1. Caractéristiques générales

## 1.1. Forme de l'OPCVM

- **Dénomination**

TAILOR ALLOCATION DEFENSIVE

- **Forme juridique et État membre dans lequel l'OPCVM a été constitué**

Fonds Commun de Placement (FCP) de droit français

- **Date de création et durée d'existence prévue**

Le FCP a été agréé par l'AMF le 24/02/2006 et créé le 24/03/2006 - Durée d'existence prévue : 99 ans

- **Synthèse de l'offre de gestion**

Code ISIN	Souscripteurs concernés	Affectation des sommes distribuables	Devise de libellé	Valeur liquidative d'origine	Montant minimal de souscription initiale
Part C FR0010487512	Tous souscripteurs	Capitalisation totale	Euro	100€ Part décimalisée en millièmes le 29/08/2014	Une part
Part B FR0011408806	Tous souscripteurs, destinée plus particulièrement aux membres adhérents de la Financière d'Orion	Capitalisation totale	Euro	100€ Part décimalisée en millièmes le 29/08/2014	Une part
Part I FR0011731793	Tous souscripteurs, destinée plus particulièrement aux Institutionnels	Capitalisation totale	Euro	1000€ Part décimalisée en millièmes le 29/08/2014	100 parts
Part A FR0014010L21	Principalement les Compagnies d'assurance	Capitalisation totale	Euro	100€	Une part
Part L FR0014013ME4	Principalement aux investisseurs institutionnels	Capitalisation totale	Euro	100 €	Une part

- **Indication du lieu où l'on peut se procurer le dernier rapport annuel et le dernier état périodique**

Les derniers documents annuels et périodiques sont disponibles sur le site internet de **Tailor ASSET MANAGEMENT** : [www.tailor-am.com](http://www.tailor-am.com)

Et peuvent être adressés dans un délai de huit jours ouvrés sur simple demande écrite du porteur auprès de :

**Tailor ASSET MANAGEMENT**  
23, rue Royale - 75008 - PARIS

Des explications supplémentaires peuvent être obtenues si nécessaire par e-mail à [contact@tailor-am.com](mailto:contact@tailor-am.com).

## 1.2. Acteurs

### ▪ Société de gestion

#### **TAILOR ASSET MANAGEMENT**

Société par actions simplifiée, dont le siège social est au 23, rue Royale – 75008 – PARIS.

Société de gestion de portefeuille agréée par l'AMF sous le numéro GP 90031, en date du 22/06/1990

### ▪ Dépositaire, conservateur et gestionnaire du Passif

**Crédit Industriel et Commercial (CIC)** dont le siège social est situé au 6, Avenue de Provence, 75452 PARIS Cedex 09

a) Missions :

1. Garde des actifs
    - i. Conservation
    - ii. Tenue de registre des actifs
  2. Contrôle de la régularité des décisions de l'OPC ou de sa société de gestion
  3. Suivi des flux de liquidité
  4. Tenue du passif par délégation
    - i. Centralisation des ordres de souscription et rachat de part/action
    - ii. Tenue du compte émission
- Conflits d'intérêt potentiel : la politique en matière de conflits d'intérêts est disponible sur le site internet suivant [www.cic-marketsolutions.eu](http://www.cic-marketsolutions.eu)

Un exemplaire sur papier est mis à disposition gratuitement sur demande formulée auprès de : CIC MARKET SOLUTIONS – Solutions dépositaire – 6 av de Provence 75009 PARIS

b) Déléataire des fonctions de garde : BFCM

La liste des délégataires et sous délégataires est disponible sur le site internet suivant : [www.cic-marketsolutions.eu](http://www.cic-marketsolutions.eu)

Un exemplaire sur papier est mis à disposition gratuitement sur demande formulée auprès de : CIC MARKET SOLUTIONS – Solutions dépositaire – 6 av de Provence 75009 PARIS

c) Des informations actualisées seront mises à disposition des investisseurs sur demande formulée auprès de : CIC MARKET SOLUTIONS – Solutions dépositaire – 6 av de Provence 75009 PARIS

### ▪ Commissaire aux comptes

**PricewaterhouseCoopers Audit**- représentée par M. Arnaud PERCHERON ; 63 rue de Villiers 92200 Neuilly-sur-Seine.

### ▪ Commercialisateur

La liste des commercialisateurs peut ne pas être exhaustive dans la mesure où, notamment, l'OPCVM est admis à la circulation en Euroclear. Ainsi, certains commercialisateurs peuvent ne pas être mandatés ou connus de la société de gestion.

### ▪ Délégation de la gestion administration et comptable

#### **CREDIT INDUSTRIEL ET COMMERCIAL**

6, Avenue de Provence – 75009 – PARIS.

### ▪ Conseillers

Néant

## 2. Modalités de fonctionnement et de gestion

### 1.3. Caractéristiques générales

#### ■ Caractéristiques des parts

**Codes ISIN :**

**Part C :** FR0010487512

**Part B :** FR0011408806

**Part I :** FR0011731793

**Part A :** FR0014010L21

**Part L :** FR0014013ME4

#### **Nature du droit attaché à la catégorie de parts :**

Chaque porteur de part dispose d'un droit de copropriété sur les actifs du fonds commun de placement proportionnel au nombre de part détenues ;

**Inscription à un registre, ou précision des modalités de tenue du passif :** La tenue du passif est assurée par le dépositaire CREDIT INDUSTRIEL ET COMMERCIAL (CIC). Il est précisé que l'administration des parts est effectuée chez EUROCLEAR France.

**Droits de vote :** S'agissant d'un FCP, aucun droit de vote n'est attaché aux parts, les décisions étant prises par la société de gestion ; une information sur les modalités de fonctionnement du FCP est faite aux porteurs, selon les cas, soit individuellement, soit par voie de presse, soit par le biais des documents périodiques ou par tout autre moyen conformément à l'Instruction de l'AMF.

**Forme des parts :** au porteur ;

Les parts sont exprimées en millièmes.

#### ■ Date de clôture de l'exercice

Dernier jour de Bourse de Paris du mois de décembre.

#### ■ Date de clôture du premier exercice

Dernier jour de Bourse de Paris du mois de décembre 2006

#### ■ Indications sur le régime fiscal

Le FCP n'est pas assujéti à l'IS et un régime de transparence fiscale s'applique pour le porteur. Le régime fiscal applicable aux sommes distribuées par le FCP ou aux plus ou moins-values latentes ou réalisées par le FCP dépend des dispositions fiscales applicables à la situation particulière de l'investisseur et/ou de la juridiction d'investissement du fonds.

#### ■ OPC d'OPC

Jusqu'à 100% de l'actif net

#### ■ Objectif de gestion

La gestion a pour objectif de rechercher, sur un horizon de placement minimum recommandé supérieur à 3 ans, une performance supérieure à son indicateur de référence composite **80 % iBoxx Euro Eurozone 3-5 + 20 % EURO STOXX 50**.

Les indices sont retenus en cours de clôture et exprimés en euro, coupons et dividendes réinvestis.

#### ■ Indicateur de référence

L'indicateur de référence du fonds est un indicateur composite servant d'élément de comparaison de la performance a posteriori et est constitué de **80 % iBoxx Euro Eurozone 3-5 + 20 % EURO STOXX 50**.

Cet indice est utilisé comme élément d'appréciation de la performance a posteriori. La composition du FCP peut s'écarter de celle de l'indice.

**L'indice iBoxx Euro Eurozone 3-5** représente les marchés obligataires de la zone Euro, regroupant des obligations d'Etat de la zone Euro de maturité 3 à 5 ans. Cet indice est calculé coupons réinvestis. Il est administré par la société Markit et est disponible sur le site [www.markit.com](http://www.markit.com).

**L'indice EUROSTOXX 50** est un indice de référence boursier calculé comme la moyenne arithmétique pondérée d'un échantillon de 50 actions représentatives des marchés de la zone Euro. Il est administré par la société STOXX Ltd et est disponible sur le site [www.stoxx.com](http://www.stoxx.com).

Conformément à l'article 52 du Règlement (UE) 2016/1011 du Parlement européen et du Conseil du 8 juin 2016, les administrateurs des indices de référence sont inscrits sur le registre d'administrateurs et d'indices de référence tenu par l'ESMA.

#### ■ Stratégie d'investissement

##### *Stratégies utilisées*

**TAILOR ALLOCATION DEFENSIVE** est un fonds qui cherche à optimiser le couple rendement et risque, en faisant varier l'exposition du portefeuille aux produits

### 1.4. Dispositions particulières



actions ou obligations en fonctions des anticipations de marché.

Dans le cadre d'une gestion discrétionnaire, le FCP sera investi en actions, obligations et produits monétaires, aussi bien en titres en direct que par le biais de parts ou actions d'autres OPCVM et/ou FIA ; il adapte son programme d'investissement en fonction de la conjoncture et des anticipations du gérant ; ainsi, la répartition de l'actif du FCP peut s'écarter de la composition de son indicateur de référence.

La stratégie d'investissement est une gestion active et consiste à construire un portefeuille investi en actions et produits de taux par le biais :

- ✓ d'une approche dite « top-down », regroupant une analyse de l'environnement macroéconomique, une analyse des risques et potentiels de performance par classe d'actifs et une pondération par classe d'actifs.
- ✓ d'une approche dite « bottom-up » :
  - sélection d'OPC réalisée au travers d'une analyse quantitative et qualitative intégrant la prise en compte d'aspects environnementaux, sociaux et de gouvernance « ESG ».
- ✓ d'une sélection d'obligations sur des critères fondamentaux : qualité des émetteurs, échéances, sensibilité aux variations de taux.
- ✓ d'une sélection d'actions sur des critères fondamentaux de prix et de performance d'entreprises (multiples de capitalisation, perspectives de croissance), de tous secteurs ou taille de capitalisation.

Pour la sélection et le suivi des titres de taux, la société de gestion ne recourt pas exclusivement ou mécaniquement aux agences de notation. Elle privilégie sa propre analyse de crédit qui sert de fondement aux décisions de gestion prises dans l'intérêt des porteurs.

Le Fonds s'engage à respecter les fourchettes d'expositions sur l'actif net suivantes :

- ✓ de -20% à 40% sur les marchés d'actions de toutes zones géographiques, dont 5% maximum sur les pays émergents, de toutes tailles de capitalisations, de tous les secteurs, dont :
- ✓ 20% maximum de l'actif net en actions des pays hors zone euro ;
- ✓ 20% maximum de l'actif net aux marchés des actions de petite et moyenne capitalisations boursières, cotées sur les compartiments B et C ou les marchés français non réglementés mais régulés par Euronext y compris Euronext Growth ;
- ✓ de 0% à 100% en instruments de taux (hors obligations convertibles), avec un niveau moyen de

50%, libellés en euro, du secteur public et privé de toutes notations ou non notés dont :

- ✓ 25% maximum en instruments de taux spéculatifs de notation inférieure à A3 pour le court terme ou BBB- ou non notés;
- ✓ 40% maximum de l'actif net en instruments non libellés en euro.
- ✓ 10% maximum en instruments de taux de pays émergents
- ✓ Parmi ces obligations ou titres de créances, une exposition aux obligations contingentes convertibles dites « Cocos » est prévue jusqu'à 20% de l'actif net.

Pour ce qui concerne les titres de taux, la société de gestion mène sa propre analyse crédit dans la sélection des titres à l'acquisition et en cours de vie. Elle ne s'appuie pas exclusivement sur les notations fournies par les agences de notation et met en place une analyse du risque de crédit approfondie et les procédures nécessaires pour prendre ses décisions à l'achat ou en cas de dégradation de ces titres, afin de décider de les céder ou les conserver. La société de gestion ne recourt pas mécaniquement à ces notations mais privilégie sa propre analyse crédit pour évaluer la qualité de crédit de ces actifs et décider de la dégradation éventuelle de la note.

La fourchette de sensibilité de la partie exposée au risque de taux est comprise entre 0 et 6.

- ✓ de 0% à 20% sur les marchés des obligations convertibles notées ou non.
- ✓ de 0% à 40% au risque de change sur les devises hors euro.

Il peut également intervenir sur les :

- ✓ titres intégrant des dérivés, utilisés à titre de couverture et/ou d'exposition aux risques d'action et de taux.
- ✓ emprunts d'espèces.
- ✓ instruments financiers à termes simples (futures, options, contrats de change à terme ) dans un but de couverture et/ou d'exposition des risques actions, et de taux. Le risque de change pourra être couvert.

Le cumul des expositions ne dépasse pas 120% de l'actif.

#### Critères extra-financiers :

Dans le cadre de son processus de sélection d'OPC externe, la contribution positive des critères environnementaux, sociaux et de gouvernance (ESG) peut être prise en compte dans les décisions

d'investissement, sans pour autant être un facteur déterminant de cette prise de décision.

Les facteurs environnementaux, sociaux et de gouvernance (« ESG ») et de durabilité peuvent avoir des effets considérables sur la valeur des entreprises et de leurs titres sélectionnés, et ainsi sur des OPC détenus.

Nous pensons que tous ces facteurs méritent d'être pris en considération au même titre que les indicateurs financiers traditionnels pour obtenir une vision plus complète de la valeur, du risque et de la performance potentielle des investissements.

Ainsi, notre société de gestion apporte des garanties minimales en matière de prise en compte des risques de durabilité pour les OPC gérés par :

- 1\ Une politique d'exclusions et de gestion des controverses qui prévoit, entre autres, des exclusions de sociétés et des seuils de tolérance dans des activités telles que les armes controversées, la production de charbon ou encore le tabac ;
- 2\ Un filtre ESG reposant sur un système de notation propriétaire et une réduction de l'univers d'investissement des OPC et ETF de 20% ;
- 3\ L'engagement et les actions de dialogue auprès des sociétés de gestion sélectionnées.

Cette démarche d'analyse extra-financière s'applique à 90% au moins de l'actif net.

Dans le cadre de son processus de sélection des investissements en direct, l'univers d'investissement du portefeuille est un univers d'actions émises par des entreprises, univers construit dans le respect de la stratégie d'investissement du fonds notamment en termes de zone géographique et sans contrainte sectorielle.

Le fonds applique deux filtres extra-financiers sur sa sélection de valeurs : après l'exclusion des secteurs et pratiques controversés, la note du portefeuille, au regard des critères extra-financiers, est supérieure à la note de l'univers d'investissement initial.

Cette notation du portefeuille est déterminée par l'outil scoring propriétaire de la société de gestion qui permet d'évaluer et d'analyser les émetteurs sur chacun des 3 piliers ESG. Si les données quantitatives utilisées par l'outil de scoring propriétaire sont indisponibles ou insatisfaisantes, une notation ESG pourra être réalisée en interne au travers d'une analyse qualitative.

Par ailleurs, le taux de notation extra-financière, qui s'entend en pourcentage de l'actif net, doit être supérieur à :

i. 90% pour les actions émises par des grandes capitalisations dont le siège social est situé dans des pays « développés » ;

ii. 75% pour les actions émises par des grandes capitalisations dont le siège social est situé dans des pays « émergents » ou des actions émises par des petites et moyennes capitalisations.

L'approche en matière d'analyse ESG d'entreprises mise en œuvre par Tailor Asset Management repose sur une analyse qualitative des pratiques environnementales, sociales et de la gouvernance de ces acteurs. Plusieurs limites peuvent être identifiées, en lien avec la méthodologie de la société de gestion mais aussi plus largement avec la qualité de l'information disponible sur ces sujets. En effet, l'analyse se fonde en grande partie sur des données qualitatives et quantitatives communiquées par les entreprises elles-mêmes et est donc dépendante de la qualité de cette information.

Bien qu'en amélioration constante, les reportings ESG des entreprises restent encore parcellaires et hétérogènes.

#### **SFDR : Article 8**

Le Fonds promeut des critères environnementaux, sociaux et de gouvernance (ESG) au sens de l'article 8 du Règlement (UE) 2019/2088 sur la publication d'informations en matière de durabilité dans le secteur des services financiers (dit « Règlement Disclosure », SFDR).

#### **Principal Adverse Impacts (PAI) ou Principales Incidences Négatives**

TAILOR AM ne prend pas en compte les principales incidences négatives des décisions d'investissement sur les facteurs de durabilité, conformément à l'article 4 paragraphe 1(b) du règlement SFDR l'équipe de gestion favorisant un plus large degré de diversification des risques dans la sélection des actifs.

#### **Taxonomie**

Cet OPCVM promeut des caractéristiques environnementales et sociales. Le principe consistant à « ne pas causer de préjudice important » s'applique uniquement aux investissements sous-jacents qui prennent en compte les critères de l'Union Européenne en matière d'activités économiques durables sur le plan environnemental.

Toutefois, les investissements sous-jacents de cet OPCVM ne prennent pas en compte les critères de l'Union Européenne en matière d'activités économiques durables sur le plan environnemental. L'alignement avec le Règlement Taxonomie n'est donc pas calculé car le pourcentage minimal d'investissement aligné à la Taxonomie est de 0%. Par conséquent, le principe

consistant à « ne pas causer de préjudice important » ne s'applique à aucun des investissements en portefeuille.

Les informations relatives à ces caractéristiques environnementales et/ou sociales sont disponibles en annexe de ce prospectus.

#### Actifs (hors dérivés intégrés)

Le fonds investit en :

- **Actions** : Elles sont sélectionnées en fonction de leur valorisation boursière (PER), leurs publications de résultats et leur positionnement sectoriel, sans allocation géographique particulière.

- ✓ actions des grandes capitalisations entrant dans la composition des indices tels que le DJ EURO STOXX 50 l'un des indices constituant son indicateur de référence ou l'indice SBF 250, en fond de portefeuille,
- ✓ actions cotées sur les compartiments B et C de Euronext ou sur les marchés français non réglementés mais régulés par NYSE Euronext y compris Euronext Growth.

- **Titres et créances et instruments du marché monétaire** :

Le FCP s'autorise à investir sur l'ensemble des titres de créances et instruments du marché monétaire.

- **Parts ou actions d'OPCVM et/ou FIA** :

Le FCP est investi jusqu'à 100% de son actif net en OPCVM de droit français ou européens, et jusqu'à 30% de son actif net en FIA de droit français ou établis dans l'Union Européenne ouverts à une clientèle non professionnelle.

Le gestionnaire utilisera ces OPCVM et FIA pour répondre à des besoins d'investissement pour lesquels il n'a pas l'expertise et la compétence suffisante (secteur ou zone géographique spécifique, produits de taux...). Ces OPCVM et FIA pourront être des OPC gérés par la société de gestion ou des fonds extérieurs et seront sélectionnés sur la base de leur historique de performance et de la notation qui leur est attribuée et feront l'objet d'un contrôle régulier. En cas de divergences avec les objectifs assignés, les fonds ne respectant plus durablement les critères de sélection seront cédés. L'allocation d'actifs présentera de fait la réactivité nécessaire à la poursuite de son objectif de gestion.

#### Instruments financiers dérivés

Le FCP pourra intervenir sur des futures et des options négociés sur des marchés réglementés, organisés, et/ou de gré à gré, pour couvrir et/ou exposer le portefeuille au risque marché, taux ou action. Il pourra également

intervenir sur des contrats de change à terme pour couvrir le portefeuille au risque de change.

Les instruments dérivés pourront, également, servir à effectuer des ajustements dans le portefeuille en cas de mouvements de souscription/rachat importants.

1. Nature des marchés d'intervention :

- ✓ Réglementés
- ✓ Organisés
- ✓ De gré à gré

2. Risques sur lesquels le gérant désire intervenir :

- ✓ Actions
- ✓ Taux
- ✓ Change
- X Crédit

3. Nature des interventions :

- ✓ Couverture : taux, change, actions
- ✓ Exposition : taux, actions
- X Arbitrage

4. Nature des instruments utilisés :

- ✓ Futures : sur taux, indices, actions
- ✓ Options : sur taux, indices, actions
- ✓ Change à terme : achat et vente de devises

5. Stratégie d'utilisation des dérivés pour atteindre l'objectif de gestion :

- ✓ Couverture générale ou partielle du portefeuille
- ✓ Reconstitution d'une exposition synthétique à des actifs, à des risques : taux ou action
- ✓ Augmentation de l'exposition aux marchés de taux et d'actions

#### Titres intégrant des dérivés

a) Risques sur lesquels le gérant désire intervenir :

Risque action, risque de taux.

b) Nature des interventions :

Le gérant peut prendre des positions dans un but de couverture et/ou d'exposition au risque action, risque de taux.

c) Nature des instruments utilisés :

Le gérant peut investir dans des obligations convertibles, des bons & droits de souscription. Ils sont cotés sur les marchés réglementés.

La sélection des obligations convertibles s'effectue après analyse de leur structure, de la qualité de crédit de leur émetteur et de l'action sous-jacente.

Le gérant peut exposer le fonds aux obligations contingentes convertibles (« Cocos ») à hauteur de 20% maximum de son actif net.

d) Stratégie d'utilisation des dérivés intégrés pour atteindre l'objectif de gestion :

Le gérant peut recourir à des titres intégrant des dérivés dans le cas où ces titres offrent une alternative par rapport aux autres instruments financiers ou si ces titres n'ont pas d'offre identique sur le marché des autres instruments financiers.

#### Liquidités

Le FCP pourra détenir des liquidités à titre accessoire (10% maximum), notamment pour faire face aux rachats de parts par les investisseurs. Lorsque des conditions exceptionnelles de marché le justifient, la limite pourra être portée à 20% maximum.

#### Dépôts

Le fonds peut effectuer des dépôts d'une durée maximale de douze mois auprès d'un ou plusieurs établissements de crédit et dans la limite de 10% de l'actif net.

Ces dépôts contribuent à la réalisation de l'objectif de gestion du fonds en lui permettant de gérer la trésorerie.

#### Emprunts d'espèces

Les emprunts en espèces ne peuvent représenter plus de 10% de l'actif et servent, de façon ponctuelle, à assurer une liquidité aux porteurs désirant racheter leurs parts sans pénaliser la gestion globale des actifs.

#### Acquisitions et cessions temporaires de titres

Néant

### ■ Profil de risque

Votre argent sera principalement investi dans des instruments financiers sélectionnés par la société de gestion. Le profil de risque du FCP est adapté à un horizon d'investissement supérieur à 3 ans.

Ces instruments connaîtront les évolutions et aléas des marchés d'actions de la zone Euro. Les risques auxquels s'expose le porteur au travers du FCP sont principalement les suivants :

#### - **Risque de perte en capital**

La perte en capital se produit lors de la vente d'une part à un prix inférieur à celui payé à l'achat. L'OPCVM ne bénéficie d'aucune garantie ou protection du capital. Le capital initialement investi est exposé aux aléas du marché, et peut donc, en cas d'évolution boursière défavorable, ne pas être restitué intégralement.

#### - **Risque lié à la gestion discrétionnaire**

Le style de gestion discrétionnaire repose sur l'anticipation de l'évolution des différents marchés (actions, produits de taux) et/ou sur la sélection des valeurs. Il existe un risque que l'OPCVM ne soit pas

investi à tout moment sur les marchés ou les valeurs les plus performants. Sa performance peut donc être inférieure à l'objectif de gestion et la valeur liquidative pourrait baisser.

#### - **Risque de marché actions**

Les marchés actions peuvent connaître des fluctuations importantes dépendant des anticipations sur l'évolution de l'économie mondiale, et des résultats des entreprises. En cas de baisse des marchés actions, la valeur liquidative pourra baisser.

#### - **Risque lié à l'investissement en actions de petites et moyennes capitalisations**

Le Fonds pouvant être exposé, via des OPCVM et FIA, aux actions de petits et moyenne capitalisations qui sont, en général, plus volatiles que les grosses capitalisations, la valeur liquidative du fonds pourra avoir les mêmes comportements. Sur ces marchés, le volume des titres cotés en Bourse est réduit, les mouvements de marché sont donc plus marqués à la baisse, et plus rapides que sur les grandes capitalisations. La valeur liquidative peut donc baisser plus rapidement et plus fortement.

#### - **Risque de liquidité**

Il représente le risque qu'un marché financier, lorsque les volumes d'échanges sont faibles ou en cas de tension sur ce marché, ne puisse absorber les volumes de transactions (achat ou vente) sans impact significatif sur le prix des actifs. Il peut se traduire par une impossibilité de vendre ou par une baisse du prix des actifs et dans ce cas, la valeur liquidative peut baisser.

#### - **Risque de taux**

En cas de hausse des taux d'intérêt, la valeur des instruments investie en taux fixe peut baisser et pourra faire baisser la valeur liquidative du fonds.

#### - **Risque de crédit**

En cas de dégradation de la qualité des émetteurs ou si l'émetteur n'est plus en mesure de faire face à ses échéances, la valeur de ces titres peut baisser, entraînant ainsi la baisse de la valeur liquidative.

#### - **Risque de contrepartie**

L'OPCVM a recours à des dérivés négociés de gré à gré dont notamment les contrats de change à termes. Ces opérations, conclues avec une contrepartie, exposent l'OPCVM à un risque de défaillance et/ ou de non-exécution du contrat d'échange de la part de celle-ci, qui pourront avoir un impact significatif sur la valeur liquidative de l'OPCVM.

#### - **Risque lié aux investissements dans des titres spéculatifs (haut rendement)**

Les titres évalués « spéculatifs » selon l'analyse de la société de gestion ou des agences de notation présentent un risque accru supérieur de défaillance, et sont susceptibles de subir des variations de valorisation plus marquées et/ou plus fréquentes, pouvant entraîner une baisse de la valeur liquidative.

- **Risque lié aux obligations convertibles**

La valeur des obligations convertibles dépend de plusieurs facteurs : niveau des taux d'intérêt, évolution du prix des actions sous-jacentes, évolution du prix du dérivé intégré dans l'obligation convertible. Ces différents éléments peuvent entraîner une baisse de la valeur liquidative.

- **Risque de change**

Une évolution défavorable de l'euro par rapport à d'autres devises pourrait avoir un impact négatif et entraîner la baisse de la valeur liquidative.

- **Risque lié aux marchés émergents**

La valeur liquidative du FCP peut connaître une variation en raison de l'investissement en actions sur les marchés des pays émergents, dont les conditions de fonctionnement et de surveillance peuvent s'écarter des standards prévalant sur les grandes places internationales.

- **Risque en matière de durabilité :**

Il s'agit du risque lié à un événement ou une situation dans le domaine environnemental, social ou de gouvernance qui, s'il survient, pourrait avoir une incidence négative importante, réelle ou potentielle, sur la valeur de l'investissement et à terme sur la valeur liquidative du fonds.

- **Risques liés à l'investissement dans des obligations contingentes convertibles (Cocos) :**

*Risque lié au seuil de déclenchement :* ces titres comportent des caractéristiques qui leur sont propres. La survenance de l'événement contingent peut amener à une conversion en actions ou encore un effacement temporaire ou définitif de la totalité ou d'une partie de la créance.

Le niveau de risque de conversion peut varier par exemple selon la distance d'un ratio de capital de l'émetteur à un seuil défini dans le prospectus de l'émission.

*Risque lié à la complexité de l'instrument :* ces titres sont récents, leur comportement en période de stress n'a pas été totalement éprouvé.

*Risque lié au report de remboursement et /ou non remboursement :* les obligations contingentes convertibles sont des instruments perpétuels, remboursables aux niveaux prédéterminés seulement avec l'approbation de l'autorité compétente.

*Risque de structure de capital :* contrairement à la hiérarchie classique du capital, les investisseurs sur ce type d'instruments peuvent subir une perte de capital, alors que les détenteurs d'actions du même émetteur ne la subissent pas.

*Risque de liquidité :* comme pour le marché des obligations à haut rendement, la liquidité des obligations contingentes convertibles pourra se trouver significativement affectée en cas de période de trouble sur les marchés.

▪ **Garantie ou protection**

Dans le cadre de la réalisation des transactions sur instruments financiers dérivés de gré à gré, le fonds peut recevoir les actifs financiers considérés comme des garanties et ayant pour but de réduire son exposition au risque de contrepartie.

Les garanties financières reçues seront essentiellement constituées en espèces ou en titres financiers pour les transactions sur instruments financiers dérivés de gré à gré, et en espèces.

Ces garanties sont données sous forme d'espèces ou d'obligations émises ou garanties par les Etats membres de l'OCDE ou par leurs collectivités publiques territoriales ou par des institutions et organismes supranationaux à caractère communautaire, régional ou mondial.

Toute garantie financière reçue respectera les principes suivants :

- ✓ Liquidité : Toute garantie financière en titres doit être très liquide et pouvoir se négocier rapidement sur un marché réglementé à prix transparent.
- ✓ Cessibilité : Les garanties financières sont cessibles à tout moment.
- ✓ Evaluation : Les garanties financières reçues font l'objet d'une évaluation quotidienne au prix du marché ou selon un modèle de pricing. Une politique de décote prudente sera appliquée sur les titres pouvant afficher une volatilité non négligeable ou en fonction de la qualité de crédit.
- ✓ Qualité de crédit des émetteurs : Les garanties financières sont de haute qualité de crédit selon l'analyse de la société de gestion. Placement de garanties reçues en espèces : Elles sont, soit placées en dépôts auprès d'entités éligibles, soit investies en obligations d'Etat de haute qualité de crédit (notation respectant les critères des OPCVM/FIA « monétaires court terme »), soit investies en OPCVM/FIA « monétaires à court terme », soit utilisées aux fins de transactions de prise en pension conclues avec un établissement de crédit,
- Corrélation : les garanties sont émises par une entité indépendante de la contrepartie.
- ✓ Diversification : L'exposition à un émetteur donné ne dépasse pas 20% de l'actif net.
- ✓ Conservation : Les garanties financières reçues sont placées auprès du Dépositaire ou par un de ses agents ou tiers sous son contrôle ou de tout

dépositaire tiers faisant l'objet d'une surveillance prudentielle et qui n'a aucun lien avec le fournisseur des garanties financières.

- ✓ Interdiction de réutilisation : Les garanties financières autres qu'en espèces ne peuvent être ni vendues, ni réinvesties, ni remises en garantie.

#### ▪ Souscripteurs concernés et profil de l'investisseur type

Part C : Tous souscripteurs,

Part B : Tous souscripteurs, destinée plus particulièrement aux membres adhérents de la Financière d'Orion

Part I : Tous souscripteurs, plus particulièrement destinée aux Institutionnels et souhaitant réaliser un investissement diversifié en produits de taux et actions.

Part A : Tous souscripteurs, plus particulièrement destinée aux compagnies d'assurance.

Part L : Principalement aux investisseurs institutionnels

Les parts de cet OPC ne sont pas et ne seront pas enregistrées aux Etats-Unis en application du U.S. Securities act 1933 tel que modifié (« Securities Act 1933 ») ou admises en vertu d'une quelconque loi des Etats-Unis. Ces parts ne doivent ni être offertes, vendues ou transférées aux Etats-Unis (y compris dans ses territoires et possessions et toute région soumise à son autorité judiciaire) ni bénéficier, directement ou indirectement, à une US Person (au sens du règlement S du Securities Act de 1933). A effet au 1er juillet 2014, l'OPC opte pour l'application du statut d'institution financière non déclarante française réputée conforme à l'article 1471 de l'Internal Revenue Code des Etats-Unis, tel que décrit au paragraphe B de la section II de l'annexe II (« OPC ») de l'accord signé le 14 novembre 2013 entre les gouvernements français et américain.

Le montant qu'il est raisonnable d'investir dans ce fonds dépend de la situation personnelle de chaque investisseur ; pour le déterminer, il s'agit de tenir compte de son patrimoine personnel, des besoins actuels et de la durée de placement mais également du souhait de prendre des risques ou de privilégier un investissement prudent.

Il est fortement recommandé de diversifier suffisamment (en fonction du patrimoine global du souscripteur (immobilier, actions, obligations, monétaire etc) et de sa liquidité mais également en fonction des contraintes familiales propres telle que situation professionnelle, âge du souscripteur,

#### ▪ Modalités de souscription et de rachat

**Etablissement désigné pour recevoir les souscriptions et les rachats :**

CREDIT INDUSTRIEL ET COMMERCIAL (CIC) – 6, Avenue de Provence, 75452 - PARIS Cedex 09

personnes à charges, endettement, contrat de mariage etc) tous ses investissements afin de ne pas les exposer uniquement aux risques d'un seul OPCVM ou FIA.

- **Durée minimum de placement recommandée**  
Supérieure à 3 ans.

#### ▪ Modalités de détermination et d'affectation des sommes distribuables

Le résultat net de l'exercice est égal au montant des intérêts, arrérages, dividendes, primes et lots, jetons de présence ainsi que tous produits relatifs aux titres constituant le portefeuille du fonds majoré du produit des sommes momentanément disponibles et diminué des frais de gestion et de la charge des emprunts.

Les sommes distribuables sont constituées par :

1° Le résultat net augmenté du report à nouveau et majoré ou diminué du solde du compte de régularisation des revenus ;

2° Les plus-values réalisées, nettes de frais, diminuées des moins-values réalisées, nettes de frais, constatées au cours de l'exercice, augmentées des plus-values nettes de même nature constaté au cours d'exercices antérieurs n'ayant pas fait l'objet d'une distribution ou d'une capitalisation et diminuées ou augmentées du solde du compte de régularisation des plus-values.

**Parts A, C, B, L et I :** les sommes distribuables sont intégralement capitalisées chaque année.

#### ▪ Caractéristiques des parts

Valeur liquidative d'origine :

Part A, C, L et part B : 100 € / Part I : 1000€

Les parts A, B, C, L et I sont exprimées en millièmes de parts.

Montant minimum de la première souscription :

Part A, part C, part L et part B : une part

Part I : 100 parts

Montant minimum des souscriptions ultérieures :

Part A, B, C, L et I : 1 millième de part

Les souscriptions sont possibles en montant ou en parts. Les rachats se font uniquement en parts.

Montant minimum des rachats :

Part A, B, C, L et I : 1 millième de part



**Dates et heures de centralisation des ordres :**

Les ordres de souscriptions et de rachats sont centralisés chaque jour ouvré (J) par le dépositaire à **12h00** (heure de Paris) et sont exécutés sur la base de la prochaine valeur liquidative calculée sur les cours de clôture du même jour (bourse du jour J).

Les ordres sont exécutés conformément au tableau ci-dessous :

J ouvré	J Jour d'établissement de la VL	J+1 ouvré	J+2 ouvré
Centralisation avant 12h des ordres de souscription et de rachat	Exécution de l'ordre au plus tard en J	Publication de la valeur liquidative	Règlement des souscriptions et des rachats

#### ▪ Date et périodicité de calcul de la valeur liquidative

Quotidienne, chaque jour de Bourse à Paris, à l'exception des jours fériés au sens de l'article L.3133-1 du Code du Travail, même si la ou les bourses de références sont ouvertes et des jours de fermeture de Bourse.

Cette valeur liquidative est calculée le jour ouvré suivant (J+1) sur la base des cours de clôture du jour.

#### ▪ Lieu et modalités de publication ou de communication de la valeur liquidative

Dans les locaux de la société de gestion. Elle est disponible auprès de la société de gestion le lendemain ouvré du jour de calcul.

#### ▪ Devise de libellé des parts

Parts C, A, B, Let I : Euro

#### ▪ Dispositif de plafonnement des rachats (« Gates »)

En application des articles L. 214-8-7 du code monétaire et financier et 411-20-1 du règlement général de l'AMF, la Société de gestion peut mettre en œuvre le dispositif dit des « Gates » quand des circonstances exceptionnelles l'exigent et si l'intérêt des porteurs le commande. La société de gestion a prévu un dispositif de plafonnement des rachats à partir d'un seuil de 5% correspondant au rapport entre les rachats nets des souscriptions et l'actif net du fonds.

Il est rappelé aux porteurs du FCP que le seuil de déclenchement des Gates correspond au rapport entre :

- La différence constatée, à une même date de centralisation, entre le nombre de parts du fonds dont le rachat est demandé ou le montant total de ces rachats, et le nombre de parts du fonds dont la souscription est demandée ou le montant total de ces souscriptions, et
- L'actif net ou le nombre total de parts du FCP.

Le seuil de déclenchement du dispositif de plafonnement des rachats est identique pour l'ensemble des catégories de parts du fonds.

La mise en œuvre de ce dispositif n'est pas systématique et la Société de gestion se réserve la possibilité d'honorer totalement ou partiellement les demandes de rachat au-delà dudit seuil. La durée maximale d'application du dispositif de plafonnement des rachats est de vingt (20) valeurs liquidatives sur trois (3) mois et ne peut excéder 1 mois si le dispositif est activé consécutivement sur chaque valeur liquidative durant 1 mois.

L'application de ce dispositif est identique pour l'ensemble des porteurs du FCP ayant formulé une demande de rachat sur une même valeur liquidative. En conséquence, les ordres de rachat sont exécutés dans les mêmes proportions pour les porteurs du fonds ayant demandé un rachat depuis la dernière date de centralisation.

S'agissant des ordres non exécutés, ces derniers sont automatiquement reportés sur la valeur liquidative suivante et ne sont pas prioritaires sur les nouveaux ordres de rachat passés pour exécution sur la valeur liquidative suivante. Si un fractionnement des rachats est à nouveau activé sur cette valeur liquidative, ils sont donc fractionnés dans les mêmes conditions que les nouveaux ordres.

L'attention des porteurs est attirée sur le fait que la part des ordres non exécutés est automatiquement reportés et qu'ils ne pourront pas faire l'objet d'une annulation ni d'une révocation de la part des porteurs du FCP.

Les opérations de souscription et de rachat, pour un même nombre de parts, sur la base de la même valeur liquidative et pour un même porteur ou ayant droit économique (dites opérations d'aller-retour) ne seront pas soumises aux Gates.

En cas d'activation du dispositif de plafonnement des rachats, l'ensemble des porteurs sont informés par tout moyen sur le site internet [www.tailor-am.com](http://www.tailor-am.com). Les porteurs dont une fraction de l'ordre de rachat n'a pas été exécuté sont informés, de manière particulière, dans les meilleurs délais.

Pour plus d'informations sur le dispositif, veuillez-vous reporter à l'article 3 « émission et rachat de parts » du Règlement.

## ▪ Frais et commissions

### Commissions de souscriptions et de rachat

Les commissions de souscription et de rachat viennent augmenter le prix de souscription payé par l'investisseur ou diminuer le prix de remboursement. Les commissions acquises au FCP servent à compenser les frais supportés par le FCP pour investir ou désinvestir les avoirs confiés. Les commissions non acquises reviennent à la société de gestion.

Frais à la charge de l'investisseur, prélevés lors des souscriptions et des rachats	Assiette	Taux barème	
		Parts A, C et B	Part I, L
Commission de souscription non acquise à l'OPCVM	Valeur liquidative x nombre de parts	2,50% taux maximum	0%
Commission de souscription acquise à l'OPCVM		Néant	
Commission de rachat non acquise à l'OPCVM		Néant	
Commission de rachat acquise à l'OPCVM		Néant	

### Frais de gestion et frais de gestion externes à la société de gestion :

Ces frais recouvrent tous les frais facturés directement à l'OPCVM, à l'exception des frais de transactions. Les frais de transaction incluent les frais d'intermédiation (courtage, etc...) et la commission de mouvement, le cas échéant, qui peut être perçue notamment par le dépositaire.

Aux frais de gestion et frais de gestion externes à la société de gestion peuvent s'ajouter :

- ✓ Des commissions de surperformance. Celles-ci rémunèrent la société de gestion dès lors que le FCP a dépassé ses objectifs. Elles sont donc facturées au FCP,
- ✓ Des commissions de mouvement facturées au FCP,

Pour plus de précision sur les frais effectivement facturés au FCP, se reporter au Document d'Informations Clés pour l'Investisseur.

Frais facturés à l'OPCVM	Assiette	Taux/Barème	
<i>Frais de gestion financière</i>	<b>Actif net</b>	<i>Part C</i>	<b>1,60% TTC maximum</b>
		<i>Part A</i>	<b>1,10% TTC maximum</b>
		<i>Part B</i>	<b>1,80% TTC maximum</b>
		<i>Part I</i>	<b>0,90% TTC maximum</b>
		<i>Part L</i>	<b>1,50% TTC maximum</b>
<i>Frais de fonctionnement et autres services</i> (CAC, dépositaire, avocats, distribution, valorisateur...)	<b>Actif net</b>	<i>Part C</i>	<b>0,10% TTC maximum</b>
		<i>Part A</i>	
		<i>Part B</i>	
		<i>Part I</i>	
		<i>Part L</i>	
<i>Frais indirects maximum</i>	<b>Actif net</b>	<i>Part C</i>	<b>3,00% TTC maximum</b>
		<i>Part A</i>	
		<i>Part B</i>	
		<i>Part L</i>	
		<i>Part I</i>	
<i>Prestataires percevant des commissions de mouvement :</i>  <i>- Actions, Trackers, Droits, Obligations, Marché à terme (Monep Eurex) :</i> <i>le dépositaire : 100%</i>	<b>Prélèvement sur chaque transaction</b>	<i>Part C</i>	<b>Actions, warrants, droits :</b> 0.06 % minimum (France - Belgique - Pays-Bas : 10€ Autre pays (hors frais éventuels de place) : 30€) <b>Obligations, Obligations convertibles TCN :</b> Forfait : France - 25€ - Etranger - 55€ <b>OPCVM / FIA :</b> De Tailor AM déposés au CIC : Franco Commercialisé en France : 15€ Commercialisé à l'étranger : 40€ + frais éventuel du correspondant Offshore : 150 € + frais éventuel du correspondant <b>Options :</b> 0.30% - minimum 10€ <b>Futures :</b> 1€ / lot
		<i>Part A</i>	
		<i>Part B</i>	
		<i>Part I</i>	
		<i>Part L</i>	
<i>Commission de surperformance</i>	<b>Actif net</b>	<i>Part C</i>	<b>11.96% TTC de la surperformance</b> du FCP au-delà de la performance de son indicateur de référence (80% iBoxx Euro Eurozone 3-5 coupons réinvestis + 20% EURO STOXX 50 dividendes réinvestis) et avec une performance positive sur l'exercice (1)
		<i>Part L</i>	
		<i>Part A</i>	
		<i>Part B</i>	<b>20% TTC de la surperformance</b> du FCP au-delà de la performance de son indicateur de référence (80% iBoxx Euro Eurozone 3-5 coupons réinvestis + 20% EURO STOXX 50 dividendes réinvestis) et avec une performance positive sur l'exercice (2)
		<i>Part I</i>	<b>15% TTC de la surperformance</b> du FCP au-delà de la performance de son indicateur de référence (80% iBoxx Euro Eurozone 3-5 coupons réinvestis + 20% EURO STOXX 50 dividendes réinvestis) et avec une performance positive sur l'exercice (3)

\* Les frais de fonctionnement et autres services couvrent les frais suivants :  
- frais d'enregistrement et de référencement des Fonds ;

- frais d'informations clients et distributeurs ;
- frais des données ;
- frais de dépositaire, juridique, audit, fiscalité etc. ;
- frais liés au respect d'obligations réglementaires et aux reportings régulateurs.

Des exemples associés à chaque catégorie de frais cités ci-dessus peuvent être consultés dans la position-recommandation AMF DOC-2011-05 ou vous être communiqués sur simple demande auprès de notre société de gestion.

\*\* Ce taux sera prélevé quand bien même les frais réels sont inférieurs. Tout dépassement de ce taux est pris en charge par la société de gestion.

Les frais liés à la recherche conformément aux dispositions du règlement général de l'AMF peuvent être facturés à l'OPCVM, lorsque ces frais ne sont pas payés à partir des ressources propres de la société de gestion.

## **(1) Description de la méthode de calcul de la commission de surperformance – Part « C »**

### **Période de cristallisation de la commission de surperformance**

La période de cristallisation, à savoir la fréquence à laquelle la commission de surperformance provisionnée le cas échéant doit être payée à la société de gestion, est de douze mois.

La période de cristallisation aura lieu tous les ans, du 1<sup>er</sup> janvier au 31 décembre.

### **Période de référence de la performance**

A compter de l'exercice ouvert le 01<sup>er</sup> janvier 2022, la période de référence de la performance est la période au cours de laquelle la performance est mesurée et comparée à celle de l'indicateur de référence et à l'issue de laquelle il est possible de réinitialiser le mécanisme de compensation de la sous-performance passée. Cette période est fixée à 5 ans.

### **Indicateur de référence**

Pour la part « C », l'indice de référence est l'indice composite suivant : 80% iBoxx Euro Eurozone 3-5 ans (coupons réinvestis) + 20% Eurostoxx 50 dividendes réinvestis.

### **Méthode de calcul**

Le fonds ayant une valeur liquidative quotidienne, la commission de surperformance est calculée et reflétée chaque jour dans la valeur liquidative.

La performance est calculée en comparant l'évolution de l'actif du fonds à celle de l'évolution de l'actif théorique d'un fonds de référence qui suit les performances de l'indicateur de référence et qui enregistre les mêmes variations en parts de souscriptions et de rachats que le fonds réel.

- Si, sur la période de référence, la performance du fonds commun de placement est supérieure à la performance du fonds de référence et positive sur l'exercice, après imputation des frais de gestion fixes, la part variable des frais de gestion représentera 11,96% TTC de la différence entre la performance du fonds commun de placement et la performance du fonds de référence.

- Si, sur la période de référence, la performance du fonds commun de placement est inférieure à la performance du fonds de référence, la part variable des frais de gestion sera nulle.

- Si, en cours de période de référence, la performance du fonds commun de placement est supérieure à la performance du fonds de référence et positive sur l'exercice, après imputation des frais de gestion fixes, cette surperformance fera l'objet d'une provision au titre des frais de gestion variables lors du calcul de la valeur liquidative.

Dans le cas d'une sous-performance du FCP par rapport au fonds de référence entre deux valeurs liquidatives, toute provision passée précédemment sera réajustée par une reprise sur provision. Les reprises sur provision sont plafonnées à hauteur des dotations antérieures.

### **Prélèvement de la commission de surperformance et période de rattrapage**

En cas de surperformance de l'OPCVM à l'issue de la période de cristallisation et de performance positive du FCP, la société de gestion perçoit les commissions provisionnées et une nouvelle période de cristallisation démarre. En cas de surperformance de l'OPCVM à l'issue de la période de cristallisation avec en parallèle une performance négative de l'OPCVM, la société de gestion ne perçoit aucune commission mais une nouvelle période de cristallisation démarre. En cas de sous-performance de l'OPCVM par rapport à son indice de référence à l'issue de la période de cristallisation aucune commission n'est perçue et la période de cristallisation initiale est allongée de 12 mois (période de rattrapage)

afin que cette sous-performance soit compensée avant que des commissions de surperformance ne deviennent exigibles à nouveau. La période d'observation initiale peut ainsi être allongée jusqu'à 5 ans (période de référence). Si une autre année de sous-performance a eu lieu à l'intérieur de cette première période de 5 ans et qu'elle n'a pas été rattrapée à la fin de cette première période, une nouvelle période de 5 ans maximum s'ouvre à partir de cette nouvelle année en sous-performance.

En cas de rachat de parts, si une commission de sur performance est provisionnée, la partie proportionnelle aux parts remboursées est calculée et acquise à la société de gestion.

Ces frais seront directement imputés au compte de résultat du fonds.

### Exemples

	Performance nette de frais	Sous-performance devant être compensée l'année suivante	Paiement des commissions de surperformance
Année 1	5%	0%	OUI
Année 2	0%	0%	NON
Année 3	-5%	-5%	NON
Année 4	3%	-2%	NON
Année 5	2%	0%	NON
Année 6	5%	0%	OUI
Année 7	5%	0%	OUI
Année 8	-10%	-10%	NON
Année 9	2%	-8%	NON
Année 10	2%	-6%	NON
Année 11	2%	-4%	NON
Année 12	0%	0%*	NON
Année 13	2%	0%	OUI
Année 14	-6%	-6%	NON
Année 15	2%	-4%	NON
Année 16	2%	-2%	NON
Année 17	-4%	-6%	NON
Année 18	0%	-4%**	NON
Année 19	5%	0%	OUI

\* La sous-performance de l'année 12 à reporter l'année suivante, en année 13, est de 0% et non de -4% car la sous-performance résiduelle provenant de l'année 8 qui n'a pas encore été compensée soit -4% n'est plus pertinente car la période de référence de 5 ans a écoulé (la sous-performance de l'année 8 est compensée jusqu'en année 12 mais pas au-delà).

\*\* La sous-performance de l'année 18 à reporter l'année suivante, en année 19, est de -4% et non de -6% car la sous-performance résiduelle provenant de l'année 14 qui n'a pas encore été compensée soit -2% n'est plus pertinente car la période de référence de 5 ans a écoulé (la sous-performance de l'année 14 est compensée jusqu'en année 18 mais pas au-delà).

La présentation des performances passées du fonds par rapport au taux de référence est disponible dans le DICI ainsi que sur le site internet de TAILOR AM : [www-tailor-am.com](http://www-tailor-am.com)



## (2) Description de la méthode de calcul de la commission de surperformance – Part « B »

### **Période de cristallisation de la commission de surperformance**

La période de cristallisation, à savoir la fréquence à laquelle la commission de surperformance provisionnée le cas échéant doit être payée à la société de gestion, est de douze mois.

Par exception, la période de cristallisation de la commission de surperformance de la part B sera supérieure à un an : du 07 février 2013 (date de création de la part B) jusqu'à la clôture du 31/12/2014. La période de cristallisation sera ensuite tous les ans, du 1<sup>er</sup> janvier au 31 décembre.

### **Période de référence de la performance**

A compter de l'exercice ouvert le 01<sup>er</sup> janvier 2022, la période de référence de la performance est la période au cours de laquelle la performance est mesurée et comparée à celle de l'indicateur de référence et à l'issue de laquelle il est possible de réinitialiser le mécanisme de compensation de la sous-performance passée. Cette période est fixée à 5 ans.

### **Indicateur de référence**

Pour la part « B », l'indice de référence est l'indice composite suivant : 80% iBoxx Euro Eurozone 3-5 ans (coupons réinvestis) + 20% Eurostoxx 50 dividendes réinvestis.

### **Méthode de calcul**

Le fonds ayant une valeur liquidative quotidienne, la commission de surperformance est calculée et reflétée chaque jour dans la valeur liquidative.

La performance est calculée en comparant l'évolution de l'actif du fonds à celle de l'évolution de l'actif théorique d'un fonds de référence qui suit les performances de l'indicateur de référence et qui enregistre les mêmes variations en parts de souscriptions et de rachats que le fonds réel.

- Si, sur la période de référence, la performance du fonds commun de placement est supérieure à la performance du fonds de référence et positive sur l'exercice, après imputation des frais de gestion fixes, la part variable des frais de gestion représentera 20,00% TTC de la différence entre la performance du fonds commun de placement et la performance du fonds de référence.
- Si, sur la période de référence, la performance du fonds commun de placement est inférieure à la performance du fonds de référence, la part variable des frais de gestion sera nulle.
- Si, en cours de période de référence, la performance du fonds commun de placement est supérieure à la performance du fonds de référence et positive sur l'exercice, après imputation des frais de gestion fixes, cette surperformance fera l'objet d'une provision au titre des frais de gestion variables lors du calcul de la valeur liquidative. Dans le cas d'une sous-performance du FCP par rapport au fonds de référence entre deux valeurs liquidatives, toute provision passée précédemment sera réajustée par une reprise sur provision. Les reprises sur provision sont plafonnées à hauteur des dotations antérieures.

### **Prélèvement de la commission de surperformance et période de rattrapage**

En cas de surperformance de l'OPCVM à l'issue de la période de cristallisation et de performance positive du FCP, la société de gestion perçoit les commissions provisionnées et une nouvelle période de cristallisation démarre. En cas de surperformance de l'OPCVM à l'issue de la période de cristallisation avec en parallèle une performance négative de l'OPCVM, la société de gestion ne perçoit aucune commission mais une nouvelle période de cristallisation démarre. En cas de sous-performance de l'OPCVM par rapport à son indice de référence à l'issue de la période de cristallisation aucune commission n'est perçue et la période de cristallisation initiale est allongée de 12 mois (période de rattrapage) afin que cette sous-performance soit compensée avant que des commissions de surperformance ne deviennent exigibles à nouveau. La période d'observation initiale peut ainsi être allongée jusqu'à 5 ans (période de référence). Si une autre année de sous-performance a eu lieu à l'intérieur de cette première période de 5 ans et qu'elle n'a pas été rattrapée à la fin de cette première période, une nouvelle période de 5 ans maximum s'ouvre à partir de cette nouvelle année en sous-performance.

En cas de rachat de parts, si une commission de surperformance est provisionnée, la partie proportionnelle aux parts remboursées est calculée et acquise à la société de gestion.

Ces frais seront directement imputés au compte de résultat du fonds.

**Exemples**

	Performance nette de frais	Sous-performance devant être compensée l'année suivante	Paiement des commissions de surperformance
Année 1	5%	0%	OUI
Année 2	0%	0%	NON
Année 3	-5%	-5%	NON
Année 4	3%	-2%	NON
Année 5	2%	0%	NON
Année 6	5%	0%	OUI
Année 7	5%	0%	OUI
Année 8	-10%	-10%	NON
Année 9	2%	-8%	NON
Année 10	2%	-6%	NON
Année 11	2%	-4%	NON
Année 12	0%	0%*	NON
Année 13	2%	0%	OUI
Année 14	-6%	-6%	NON
Année 15	2%	-4%	NON
Année 16	2%	-2%	NON
Année 17	-4%	-6%	NON
Année 18	0%	-4%**	NON
Année 19	5%	0%	OUI

\* La sous-performance de l'année 12 à reporter l'année suivante, en année 13, est de 0% et non de -4% car la sous-performance résiduelle provenant de l'année 8 qui n'a pas encore été compensée soit -4% n'est plus pertinente car la période de référence de 5 ans a écoulé (la sous-performance de l'année 8 est compensée jusqu'en année 12 mais pas au-delà).

\*\* La sous-performance de l'année 18 à reporter l'année suivante, en année 19, est de -4% et non de -6% car la sous-performance résiduelle provenant de l'année 14 qui n'a pas encore été compensée soit -2% n'est plus pertinente car la période de référence de 5 ans a écoulé (la sous-performance de l'année 14 est compensée jusqu'en année 18 mais pas au-delà).

La présentation des performances passées du fonds par rapport au taux de référence est disponible dans le DICI ainsi que sur le site internet de TAILOR AM : [www-tailor-am.com](http://www-tailor-am.com)

**(3) Description de la méthode de calcul de la commission de surperformance – Part « I »****Période de cristallisation de la commission de surperformance**

La période de cristallisation, à savoir la fréquence à laquelle la commission de surperformance provisionnée le cas échéant doit être payée à la société de gestion, est de douze mois.

Par exception, la période de cristallisation de la commission de surperformance de la part I sera supérieure à un an : du 10 février 2014 (date de création de la part I) jusqu'à la clôture du 31/12/2015. La période de cristallisation sera ensuite tous les ans, du 1<sup>er</sup> janvier au 31 décembre.

### **Période de référence de la performance**

A compter de l'exercice ouvert le 01<sup>er</sup> janvier 2022, la période de référence de la performance est la période au cours de laquelle la performance est mesurée et comparée à celle de l'indicateur de référence et à l'issue de laquelle il est possible de réinitialiser le mécanisme de compensation de la sous-performance passée. Cette période est fixée à 5 ans.

### **Indicateur de référence**

Pour la part « I », l'indice de référence est l'indice composite suivant : 80% iBoxx Euro Eurozone 3-5 ans (coupons réinvestis) + 20% Eurostoxx 50 dividendes réinvestis.

### **Méthode de calcul**

Le fonds ayant une valeur liquidative quotidienne, la commission de surperformance est calculée et reflétée chaque jour dans la valeur liquidative.

La performance est calculée en comparant l'évolution de l'actif du fonds à celle de l'évolution de l'actif théorique d'un fonds de référence qui suit les performances de l'indicateur de référence et qui enregistre les mêmes variations en parts de souscriptions et de rachats que le fonds réel.

- Si, sur la période de référence, la performance du fonds commun de placement est supérieure à la performance du fonds de référence et positive sur l'exercice, après imputation des frais de gestion fixes, la part variable des frais de gestion représentera 15,00% TTC de la différence entre la performance du fonds commun de placement et la performance du fonds de référence.

- Si, sur la période de référence, la performance du fonds commun de placement est inférieure à la performance du fonds de référence, la part variable des frais de gestion sera nulle.

- Si, en cours de période de référence, la performance du fonds commun de placement est supérieure à la performance du fonds de référence et positive sur l'exercice, après imputation des frais de gestion fixes, cette surperformance fera l'objet d'une provision au titre des frais de gestion variables lors du calcul de la valeur liquidative.

Dans le cas d'une sous-performance du FCP par rapport au fonds de référence entre deux valeurs liquidatives, toute provision passée précédemment sera réajustée par une reprise sur provision. Les reprises sur provision sont plafonnées à hauteur des dotations antérieures.

### **Prélèvement de la commission de surperformance et période de rattrapage**

En cas de surperformance de l'OPCVM à l'issue de la période de cristallisation et de performance positive du FCP, la société de gestion perçoit les commissions provisionnées et une nouvelle période de cristallisation démarre. En cas de surperformance de l'OPCVM à l'issue de la période de cristallisation avec en parallèle une performance négative de l'OPCVM, la société de gestion ne perçoit aucune commission mais une nouvelle période de cristallisation démarre. En cas de sous-performance de l'OPCVM par rapport à son indice de référence à l'issue de la période de cristallisation aucune commission n'est perçue et la période de cristallisation initiale est allongée de 12 mois (période de rattrapage) afin que cette sous-performance soit compensée avant que des commissions de surperformance ne deviennent exigibles à nouveau. La période d'observation initiale peut ainsi être allongée jusqu'à 5 ans (période de référence). Si une autre année de sous-performance a eu lieu à l'intérieur de cette première période de 5 ans et qu'elle n'a pas été rattrapée à la fin de cette première période, une nouvelle période de 5 ans maximum s'ouvre à partir de cette nouvelle année en sous-performance.

En cas de rachat de parts, si une commission de surperformance est provisionnée, la partie proportionnelle aux parts remboursées est calculée et acquise à la société de gestion.

Ces frais seront directement imputés au compte de résultat du fonds.

### **Exemples**

	Performance nette de frais	Sous-performance devant être compensée l'année suivante	Paiement des commissions de surperformance
Année 1	5%	0%	OUI
Année 2	0%	0%	NON
Année 3	-5%	-5%	NON
Année 4	3%	-2%	NON
Année 5	2%	0%	NON
Année 6	5%	0%	OUI
Année 7	5%	0%	OUI
Année 8	-10%	-10%	NON
Année 9	2%	-8%	NON
Année 10	2%	-6%	NON
Année 11	2%	-4%	NON
Année 12	0%	0%*	NON
Année 13	2%	0%	OUI
Année 14	-6%	-6%	NON
Année 15	2%	-4%	NON
Année 16	2%	-2%	NON
Année 17	-4%	-6%	NON
Année 18	0%	-4%**	NON
Année 19	5%	0%	OUI

\* La sous-performance de l'année 12 à reporter l'année suivante, en année 13, est de 0% et non de -4% car la sous-performance résiduelle provenant de l'année 8 qui n'a pas encore été compensée soit -4% n'est plus pertinente car la période de référence de 5 ans a écoulé (la sous-performance de l'année 8 est compensée jusqu'en année 12 mais pas au-delà).

\*\* La sous-performance de l'année 18 à reporter l'année suivante, en année 19, est de -4% et non de -6% car la sous-performance résiduelle provenant de l'année 14 qui n'a pas encore été compensée soit -2% n'est plus pertinente car la période de référence de 5 ans a écoulé (la sous-performance de l'année 14 est compensée jusqu'en année 18 mais pas au-delà).

La présentation des performances passées du fonds par rapport au taux de référence est disponible dans le DICI ainsi que sur le site internet de TAILOR AM : [www-tailor-am.com](http://www-tailor-am.com)

#### (4) Description de la méthode de calcul de la commission de surperformance – Part « A »

##### **Période de cristallisation de la commission de surperformance**

La période de cristallisation, à savoir la fréquence à laquelle la commission de surperformance provisionnée le cas échéant, doit être payée à la société de gestion est de douze mois.

Toutefois, la première période de cristallisation sera supérieure à un an : du lancement de la part jusqu'à la clôture du 31 décembre 2026. Elle sera ensuite tous les ans, du 01er janvier au 31 décembre.

Ainsi, à la dernière valeur liquidative du mois de décembre de chaque année, la commission de surperformance provisionnée sera portée au crédit de la société de gestion

##### **Période de référence de la performance**

La période de référence de la performance est la période au cours de laquelle la performance est mesurée et comparée à celle de l'indicateur de référence et à l'issue de laquelle il est possible de réinitialiser le mécanisme de compensation

de la sous-performance (ou performance négative) passée. Cette période est fixée à 5 ans ou moins si elle est rattrapée plus vite.

### **Indicateur de référence**

Pour la part « A », l'indice de référence est l'indice composite suivant : 80% iBoxx Euro Eurozone 3-5 ans (coupons réinvestis) + 20% Eurostoxx 50 dividendes réinvestis.

### **Méthode de calcul**

Le fonds ayant une valeur liquidative quotidienne, la commission de surperformance est calculée et reflétée chaque jour dans la valeur liquidative.

La performance est calculée en comparant l'évolution de l'actif du fonds à celle de l'évolution de l'actif théorique d'un fonds de référence qui suit les performances de l'indicateur de référence et qui enregistre les mêmes variations en parts de souscriptions et de rachats que le fonds réel.

- Si, sur la période de référence, la performance du fonds commun de placement est supérieure à la performance du fonds de référence et positive sur l'exercice, après imputation des frais de gestion fixes, la part variable des frais de gestion représentera 11,96% TTC de la différence entre la performance du fonds commun de placement et la performance du fonds de référence.

- Si, sur la période de référence, la performance du fonds commun de placement est inférieure à la performance du fonds de référence, la part variable des frais de gestion sera nulle.

- Si, en cours de période de référence, la performance du fonds commun de placement est supérieure à la performance du fonds de référence et positive sur l'exercice, après imputation des frais de gestion fixes, cette surperformance fera l'objet d'une provision au titre des frais de gestion variables lors du calcul de la valeur liquidative. Dans le cas d'une sous-performance du FCP par rapport au fonds de référence entre deux valeurs liquidatives, toute provision passée précédemment sera réajustée par une reprise sur provision. Les reprises sur provision sont plafonnées à hauteur des dotations antérieures.

### **Prélèvement de la commission de surperformance et période de rattrapage**

En cas de surperformance de l'OPCVM à l'issue de la période de cristallisation et de performance positive du FCP, la société de gestion perçoit les commissions provisionnées et une nouvelle période de cristallisation démarre. En cas de surperformance de l'OPCVM à l'issue de la période de cristallisation avec en parallèle une performance négative de l'OPCVM, la société de gestion ne perçoit aucune commission mais une nouvelle période de cristallisation démarre. En cas de sous-performance de l'OPCVM par rapport à son indice de référence à l'issue de la période de cristallisation aucune commission n'est perçue et la période de cristallisation initiale est allongée de 12 mois (période de rattrapage) afin que cette sous-performance soit compensée avant que des commissions de surperformance ne deviennent exigibles à nouveau. La période d'observation initiale peut ainsi être allongée jusqu'à 5 ans (période de référence). Si une autre année de sous-performance a eu lieu à l'intérieur de cette première période de 5 ans et qu'elle n'a pas été rattrapée à la fin de cette première période, une nouvelle période de 5 ans maximum s'ouvre à partir de cette nouvelle année en sous-performance.

En cas de rachat de parts, si une commission de sur performance est provisionnée, la partie proportionnelle aux parts remboursées est calculée et acquise à la société de gestion.

Ces frais seront directement imputés au compte de résultat du fonds.

### **Exemples**

	Performance nette de frais	Sous-performance devant être compensée l'année suivante	Paiement des commissions de surperformance
Année 1	5%	0%	OUI
Année 2	0%	0%	NON
Année 3	-5%	-5%	NON

Année 4	3%	-2%	NON
Année 5	2%	0%	NON
Année 6	5%	0%	OUI
Année 7	5%	0%	OUI
Année 8	-10%	-10%	NON
Année 9	2%	-8%	NON
Année 10	2%	-6%	NON
Année 11	2%	-4%	NON
Année 12	0%	0%*	NON
Année 13	2%	0%	OUI
Année 14	-6%	-6%	NON
Année 15	2%	-4%	NON
Année 16	2%	-2%	NON
Année 17	-4%	-6%	NON
Année 18	0%	-4%**	NON
Année 19	5%	0%	OUI

\* La sous-performance de l'année 12 à reporter l'année suivante, en année 13, est de 0% et non de -4% car la sous-performance résiduelle provenant de l'année 8 qui n'a pas encore été compensée soit -4% n'est plus pertinente car la période de référence de 5 ans a écoulé (la sous-performance de l'année 8 est compensée jusqu'en année 12 mais pas au-delà).

\*\* La sous-performance de l'année 18 à reporter l'année suivante, en année 19, est de -4% et non de -6% car la sous-performance résiduelle provenant de l'année 14 qui n'a pas encore été compensée soit -2% n'est plus pertinente car la période de référence de 5 ans a écoulé (la sous-performance de l'année 14 est compensée jusqu'en année 18 mais pas au-delà).

La présentation des performances passées du fonds par rapport au taux de référence est disponible dans le DICI ainsi que sur le site internet de TAILOR AM : [www-tailor-am.com](http://www-tailor-am.com)

## (5) Description de la méthode de calcul de la commission de surperformance – Part « A »

### **Période de cristallisation de la commission de surperformance**

La période de cristallisation, à savoir la fréquence à laquelle la commission de surperformance provisionnée le cas échéant, doit être payée à la société de gestion est de douze mois.

Toutefois, la première période de cristallisation sera supérieure à un an : du lancement de la part jusqu'à la clôture du 31 décembre 2026. Elle sera ensuite tous les ans, du 01er janvier au 31 décembre.

Ainsi, à la dernière valeur liquidative du mois de décembre de chaque année, la commission de surperformance provisionnée sera portée au crédit de la société de gestion

### **Période de référence de la performance**

La période de référence de la performance est la période au cours de laquelle la performance est mesurée et comparée à celle de l'indicateur de référence et à l'issue de laquelle il est possible de réinitialiser le mécanisme de compensation de la sous-performance (ou performance négative) passée. Cette période est fixée à 5 ans ou moins si elle est rattrapée plus vite.

### **Indicateur de référence**

Pour la part « A », l'indice de référence est l'indice composite suivant : 80% iBoxx Euro Eurozone 3-5 ans (coupons réinvestis) + 20% Eurostoxx 50 dividendes réinvestis.



**Méthode de calcul**

Le fonds ayant une valeur liquidative quotidienne, la commission de surperformance est calculée et reflétée chaque jour dans la valeur liquidative.

La performance est calculée en comparant l'évolution de l'actif du fonds à celle de l'évolution de l'actif théorique d'un fonds de référence qui suit les performances de l'indicateur de référence et qui enregistre les mêmes variations en parts de souscriptions et de rachats que le fonds réel.

- Si, sur la période de référence, la performance du fonds commun de placement est supérieure à la performance du fonds de référence et positive sur l'exercice, après imputation des frais de gestion fixes, la part variable des frais de gestion représentera 11,96% TTC de la différence entre la performance du fonds commun de placement et la performance du fonds de référence.

- Si, sur la période de référence, la performance du fonds commun de placement est inférieure à la performance du fonds de référence, la part variable des frais de gestion sera nulle.

- Si, en cours de période de référence, la performance du fonds commun de placement est supérieure à la performance du fonds de référence et positive sur l'exercice, après imputation des frais de gestion fixes, cette surperformance fera l'objet d'une provision au titre des frais de gestion variables lors du calcul de la valeur liquidative.

Dans le cas d'une sous-performance du FCP par rapport au fonds de référence entre deux valeurs liquidatives, toute provision passée précédemment sera réajustée par une reprise sur provision. Les reprises sur provision sont plafonnées à hauteur des dotations antérieures.

**Prélèvement de la commission de surperformance et période de rattrapage**

En cas de surperformance de l'OPCVM à l'issue de la période de cristallisation et de performance positive du FCP, la société de gestion perçoit les commissions provisionnées et une nouvelle période de cristallisation démarre. En cas de surperformance de l'OPCVM à l'issue de la période de cristallisation avec en parallèle une performance négative de l'OPCVM, la société de gestion ne perçoit aucune commission mais une nouvelle période de cristallisation démarre. En cas de sous-performance de l'OPCVM par rapport à son indice de référence à l'issue de la période de cristallisation aucune commission n'est perçue et la période de cristallisation initiale est allongée de 12 mois (période de rattrapage) afin que cette sous-performance soit compensée avant que des commissions de surperformance ne deviennent exigibles à nouveau. La période d'observation initiale peut ainsi être allongée jusqu'à 5 ans (période de référence). Si une autre année de sous-performance a eu lieu à l'intérieur de cette première période de 5 ans et qu'elle n'a pas été rattrapée à la fin de cette première période, une nouvelle période de 5 ans maximum s'ouvre à partir de cette nouvelle année en sous-performance.

En cas de rachat de parts, si une commission de surperformance est provisionnée, la partie proportionnelle aux parts remboursées est calculée et acquise à la société de gestion.

Ces frais seront directement imputés au compte de résultat du fonds.

**Exemples**

	Performance nette de frais	Sous-performance devant être compensée l'année suivante	Paiement des commissions de surperformance
Année 1	5%	0%	OUI
Année 2	0%	0%	NON
Année 3	-5%	-5%	NON
Année 4	3%	-2%	NON
Année 5	2%	0%	NON
Année 6	5%	0%	OUI
Année 7	5%	0%	OUI
Année 8	-10%	-10%	NON
Année 9	2%	-8%	NON
Année 10	2%	-6%	NON

Année 11	2%	-4%	NON
Année 12	0%	0%*	NON
Année 13	2%	0%	OUI
Année 14	-6%	-6%	NON
Année 15	2%	-4%	NON
Année 16	2%	-2%	NON
Année 17	-4%	-6%	NON
Année 18	0%	-4%**	NON
Année 19	5%	0%	OUI

\* La sous-performance de l'année 12 à reporter l'année suivante, en année 13, est de 0% et non de -4% car la sous-performance résiduelle provenant de l'année 8 qui n'a pas encore été compensée soit -4% n'est plus pertinente car la période de référence de 5 ans a écoulé (la sous-performance de l'année 8 est compensée jusqu'en année 12 mais pas au-delà).

\*\* La sous-performance de l'année 18 à reporter l'année suivante, en année 19, est de -4% et non de -6% car la sous-performance résiduelle provenant de l'année 14 qui n'a pas encore été compensée soit -2% n'est plus pertinente car la période de référence de 5 ans a écoulé (la sous-performance de l'année 14 est compensée jusqu'en année 18 mais pas au-delà).

La présentation des performances passées du fonds par rapport au taux de référence est disponible dans le DICI ainsi que sur le site internet de TAILOR AM : [www-tailor-am.com](http://www-tailor-am.com)

### 3. Informations d'ordre commercial

Toutes les informations concernant le FCP peuvent être obtenues en s'adressant directement auprès de :

Tailor ASSET MANAGEMENT

**23, rue Royale- 75008 - PARIS**

**Contact :** Tel : 01 58 18 38 10

**E-mail :** [contact@tailor-am.com](mailto:contact@tailor-am.com)

Ces documents sont également sur [www.amf-france.org](http://www.amf-france.org).

Point de contact où des explications supplémentaires peuvent être obtenues si nécessaire :

Tailor ASSET MANAGEMENT

**23, rue Royale- 75008 - PARIS**

**Contact :** Tel : 01 58 18 38 10

**E-mail :** [contact@tailor-am.com](mailto:contact@tailor-am.com)

Toutes les demandes de souscriptions et rachats sur le FCP sont centralisées auprès du dépositaire :

**CREDIT INDUSTRIEL ET COMMERCIAL (CIC)**

6 avenue de Provence 75452 - PARIS - Cedex 09

Les événements affectant le FCP font l'objet dans certains cas, d'une information de place via Euroclear France et/ou d'une information via des supports variés

conformément à la réglementation en vigueur et selon la politique commerciale mise en place.

Le document "politique de vote" et le rapport rendant compte des conditions dans lesquelles les droits de vote ont été exercés sont consultables sur le site Internet [www.tailor-am.com](http://www.tailor-am.com) ou adressés à tout porteur qui en ferait la demande auprès de la société de gestion.

**Les critères environnementaux, sociaux et de qualité de gouvernance (ESG) :** Les informations relatives à la prise en compte des critères environnementaux, sociaux et de qualité de gouvernance (ESG) seront disponibles sur le site Internet [www.tailor-am.com](http://www.tailor-am.com) et figureront dans le rapport annuel. La contribution positive des critères environnementaux, sociaux et de gouvernance (ESG) peut être prise en compte dans les décisions d'investissement, sans pour autant être un facteur déterminant de cette prise de décision.

### 4. Règles d'investissement

Conformément aux dispositions des articles L 214-20 et R 214-9 et suivants du Code Monétaire et Financier, les règles de composition de l'actif prévues par le Code Monétaire et Financier et les règles de dispersion des risques applicables à cet OPCVM doivent être respectées à tout moment. Si un dépassement de ces limites intervient indépendamment de la société de gestion ou à la suite de l'exercice d'un droit de souscription, la société de gestion aura pour objectif prioritaire de régulariser cette situation dans les plus brefs délais, en tenant compte de l'intérêt des porteurs de parts.

### 5. Risque Global

La méthode de calcul du ratio du risque global utilisée par la société de gestion est la méthode du calcul de la valeur en risque absolue telle que définie par le Règlement Général de l'AMF (art. 411-77 et s.).

La Var du fonds est limitée par la société de gestion et ne peut excéder 20% de l'actif net du fonds, avec un intervalle de confiance à 99% et une période d'observation qui n'excède pas 250 jours ouvrable.

### 6. Règles d'évaluation et de comptabilisation des actifs

#### COMPTABILISATION DES REVENUS :

Le FCP comptabilise ses revenus selon la méthode du coupon encaissé.

#### COMPTABILISATION DES ENTREES ET SORTIES EN PORTEFEUILLE :

La comptabilisation des entrées et sorties de titres dans le portefeuille de l'OPCVM est effectuée frais de négociation exclus.

## METHODES DE VALORISATION :

Lors de chaque valorisation, les actifs de l'OPCVM sont évalués selon les principes suivants :

### Actions et titres assimilés cotés (valeurs françaises et étrangères) :

L'évaluation se fait au cours de Bourse.

Le cours de Bourse retenu est fonction de la Place de cotation du titre :

Places de cotation européennes : Dernier cours de bourse du jour.

Places de cotation asiatiques : Dernier cours de bourse du jour.

Places de cotation australiennes : Dernier cours de bourse du jour.

Places de cotation nord-américaines : Dernier cours de bourse du jour.

Places de cotation sud-américaines : Dernier cours de bourse du jour.

En cas de non-cotation d'une valeur, le dernier cours de bourse de la veille est utilisé.

### Obligations et titres de créance assimilés (valeurs françaises et étrangères) et EMTN :

L'évaluation se fait au cours de Bourse :

Le cours de Bourse retenu est fonction de la Place de cotation du titre :

Places de cotation européennes : Dernier cours de bourse du jour.

Places de cotation asiatiques : Dernier cours de bourse du jour.

Places de cotation australiennes : Dernier cours de bourse du jour.

Places de cotation nord-américaines : Dernier cours de bourse du jour.

Places de cotation sud-américaines : Dernier cours de bourse du jour.

En cas de non-cotation d'une valeur, le dernier cours de Bourse de la veille est utilisé.

Dans le cas d'une cotation non réaliste, le gérant doit faire une estimation plus en phase avec les paramètres réels de marché. Selon les sources disponibles, l'évaluation pourra être effectuée par différentes méthodes comme :

- ✓ la cotation d'un contributeur,
- ✓ une moyenne de cotations de plusieurs contributeurs,
- ✓ un cours calculé par une méthode actuarielle à partir d'un spread (de crédit ou autre) et d'une courbe de taux,
- ✓ etc.

Titres d'OPCVM et FIA en portefeuille : Evaluation sur la base de la dernière valeur liquidative connue.

Parts d'organismes de titrisation : Evaluation au dernier cours de Bourse du jour pour les organismes de titrisation cotés sur les marchés européens.

### Acquisitions temporaires de titres :

- ✓ Pensions livrées à l'achat : Valorisation contractuelle.
- ✓ Pas de pension d'une durée supérieure à 3 mois
- ✓ Rémérés à l'achat : Valorisation contractuelle, car le rachat des titres par le vendeur est envisagé avec suffisamment de certitude.
- ✓ Emprunts de titres : Valorisation des titres empruntés et de la dette de restitution correspondante à la valeur de marché des titres concernés.

### Cessions temporaires de titres :

- ✓ Titres donnés en pension livrée : Les titres donnés en pension livrée sont valorisés au prix du marché, les dettes représentatives des titres donnés en pension sont maintenues à la valeur fixée dans le contrat.
- ✓ Prêts de titres : Valorisation des titres prêtés au cours de bourse de la valeur sous-jacente. Les titres sont récupérés par le FCP à l'issue du contrat déprêt.

Valeurs mobilières non-cotées : Evaluation utilisant des méthodes fondées sur la valeur patrimoniale et sur le rendement, en prenant en considération les prix retenus lors de transactions significatives récentes.

### Titres de créances négociables :

Les TCN sont valorisés à la valeur de marché. Valeur de marché retenue.

Les BTF/BTAN sont valorisés au taux de rendement actuariel ou cours du jour.

### Autres TCN :

Pour les TCN faisant l'objet de cotation régulière : le taux de rendement ou les cours utilisés sont ceux constatés chaque jour sur le marché.

Pour les titres sans cotation régulière ou réaliste : application d'une méthode actuarielle avec utilisation du taux de rendement d'une courbe de taux de référence corrigé d'une marge représentative des

caractéristiques intrinsèques de l'émetteur (spread de crédit ou autre). »

#### **Contrats à terme fermes :**

Les cours de marché retenus pour la valorisation des contrats à terme fermes sont en adéquation avec ceux des titres sous-jacents. Ils varient en fonction de la Place de cotation des contrats :

Contrats à terme fermes cotés sur des Places européennes : dernier cours du jour ou cours de compensation du jour  
Contrats à terme fermes cotés sur des Places nord-américaines : dernier cours du jour ou cours de compensation du jour.

#### **Options :**

Les cours de marché retenus suivent le même principe que ceux régissant les contrats ou titres supports :  
Options cotées sur des Places européennes : dernier cours du jour ou cours de compensation du jour  
Options cotées sur des Places nord-américaines : dernier cours du jour ou cours de compensation du jour

#### **Opérations d'échange (swaps) :**

- ✓ Les swaps d'une durée de vie inférieure à 3 mois sont valorisés de manière linéaire.
- ✓ Les swaps d'une durée de vie supérieure à 3 mois sont valorisés au prix du marché.
- ✓ L'évaluation des swaps d'indice au prix de marché est réalisée par l'application d'un modèle mathématique probabiliste et communément utilisé pour ces produits. La technique sous-jacente est réalisée par simulation de Monte-Carlo.
- ✓ Lorsque le contrat de swap est adossé à des titres clairement identifiés (qualité et durée), ces deux éléments sont évalués globalement.

#### **Contrats de change à terme**

- ✓ Il s'agit d'opérations de couverture de valeurs mobilières en portefeuille libellées dans une devise autre que celle de la comptabilité du FCP, par un emprunt de devise dans la même monnaie pour le même montant. Les opérations à terme de devise sont valorisées d'après la courbe des taux prêteurs/emprunteurs de la devise.

#### **METHODE D'EVALUATION DES ENGAGEMENTS HORS-BILAN**

- ✓ Les engagements sur contrats à terme fermes sont déterminés à la valeur de marché. Elle est égale au cours de valorisation multiplié par le nombre de contrats et par le nominal, les engagements sur contrats d'échange de gré à gré sont présentés à

leur valeur nominale ou en l'absence de valeur nominale, pour un montant équivalent.

- ✓ Les engagements sur opérations conditionnelles sont déterminés sur la base de l'équivalent sous-jacent de l'option. Cette traduction consiste à multiplier le nombre d'options par un delta. Le delta résulte d'un modèle mathématique (de type Black-Scholes) dont les paramètres sont : le cours du sous-jacent, la durée à l'échéance, le taux d'intérêt court terme, le prix d'exercice de l'option et la volatilité du sous-jacent. La présentation dans le hors-bilan correspond au sens économique de l'opération, et non au sens du contrat.
- ✓ Les swaps de dividende contre évolution de la performance sont indiqués à leur valeur nominale en hors-bilan.
- ✓ Les swaps adossés ou non adossés sont enregistrés au nominal en hors-bilan.

## 7. Rémunération

La Politique de rémunération de TAILOR AM a pour objet de définir les principes de rémunération en vigueur au sein de la société de gestion.

La Politique de rémunération repose sur l'évaluation des compétences et des critères de performance annuels et pluriannuels, quantitatifs et qualitatifs. Elle intègre dans ses principes fondamentaux l'alignement des intérêts des investisseurs, des collaborateurs et de TAILOR AM et s'applique au personnel identifié par TAILOR AM.

La Politique de rémunération englobe l'ensemble des composantes de la rémunération. Elle distingue la rémunération fixe, déterminée à partir de normes de marché et du contenu du poste, de la rémunération variable liée à l'évaluation de critères définis de performance individuelle et/ou collective.

Les principes généraux de la Politique de rémunération font l'objet d'une information annuelle aux membres du Conseil d'Administration et à l'ensemble du personnel.

La Politique de rémunération est un instrument clef dans la mise en œuvre de la stratégie de TAILOR AM. Elle vise à promouvoir une gestion saine et efficace du risque en n'encourageant pas une prise de risque incompatible avec l'intérêt des clients de la société de gestion.

Les détails de la Politique de rémunération de TAILOR AM sont disponibles sur le site internet [www.tailor-am.com](http://www.tailor-am.com). Un exemplaire papier de la Politique de rémunération sera mis à disposition des investisseurs gratuitement et sur demande, dans un délai de 8 jours ouvrés.



## 8. Règlement

### TITRE I - ACTIFS ET PARTS

#### ARTICLE 1 - PARTS DE COPROPRIETE

Les droits des copropriétaires sont exprimés en parts, chaque part correspondant à une même fraction de l'actif de l'OPCVM. Chaque porteur de parts dispose d'un droit de copropriété sur les actifs de l'OPCVM proportionnel au nombre de parts possédées.

La durée de l'OPCVM est de 99 ans à compter de sa constitution sauf dans les cas de dissolution anticipée ou de la prorogation prévue au présent règlement.

Les parts pourront être divisées, regroupées ou fractionnées, sur décision de la société de gestion en dixièmes, centièmes, millièmes, ou dix-millièmes dénommées fractions de parts.

Les dispositions du règlement réglant l'émission et le rachat de parts sont applicables aux fractions de parts dont la valeur sera toujours proportionnelle à celle de la part qu'elles représentent. Toutes les autres dispositions du règlement relatives aux parts s'appliquent aux fractions de parts sans qu'il soit nécessaire de le spécifier, sauf lorsqu'il en est disposé autrement.

La société de gestion de portefeuille peut, sur ses seules décisions, procéder à la division des parts par la création de parts nouvelles qui sont attribuées aux porteurs en échange des parts anciennes.

#### ARTICLE 2 - MONTANT MINIMAL DE L'ACTIF

Il ne peut être procédé au rachat des parts si l'actif de l'OPCVM devient inférieur à 300 000€ ; lorsque l'actif demeure pendant trente jours inférieurs à ce montant, la société de gestion de portefeuille prend les dispositions nécessaires afin de procéder à la liquidation de l'OPCVM concerné, ou à l'une des opérations mentionnées à l'article 411-16 du règlement général de l'AMF (mutation de l'OPCVM).

#### ARTICLE 3 - ÉMISSION ET RACHAT DES PARTS

Les parts sont émises à tout moment à la demande des porteurs sur la base de leur valeur liquidative augmentée, le cas échéant, des commissions de souscription.

Les rachats et les souscriptions sont effectués dans les conditions et selon les modalités définies dans le prospectus. Les parts de l'OPCVM peuvent faire l'objet d'une admission à la cote selon la réglementation en vigueur.

Les souscriptions doivent être intégralement libérées le jour du calcul de la valeur liquidative. Elles peuvent être

effectués en numéraire et/ou par apport d'instruments financiers. La société de gestion a le droit de refuser les valeurs proposées et, à cet effet, dispose d'un délai de sept jours à partir de leur dépôt pour faire connaître sa décision. En cas d'acceptation, les valeurs apportées sont évaluées selon les règles fixées à l'article 4 et la souscription est réalisée sur la base de la première valeur liquidative suivant l'acceptation des valeurs concernées.

Les rachats sont effectués exclusivement en numéraire, sauf en cas de liquidation de l'OPCVM lorsque les porteurs de parts ont signifié leur accord pour être remboursés en titres. Lorsque le rachat en nature ne correspond pas à une quote-part représentative des actifs du portefeuille, l'ensemble des porteurs doivent signifier leur accord écrit autorisant le porteur sortant à obtenir le rachat de ses parts contre certains actifs particuliers, tels que définis explicitement dans l'accord. Toutefois, si, en cas de circonstances exceptionnelles, le remboursement nécessite la réalisation préalable d'actifs compris dans l'OPCVM, ce délai peut être prolongé, sans pouvoir excéder 30 jours.

Sauf en cas de succession ou de donation-partage, la cession ou le transfert de parts entre porteurs, ou de porteurs à un tiers, est assimilé(e) à un rachat suivi d'une souscription ; s'il s'agit d'un tiers, le montant de la cession ou du transfert doit, le cas échéant, être complété par le bénéficiaire pour atteindre au minimum celui de la souscription minimale exigée par le prospectus.

En application de l'article L. 214-8-7 du Code monétaire et financier, le rachat par le FCP de ses parts, comme l'émission de parts nouvelles, peuvent être suspendus, à titre provisoire, par la société de gestion, quand des circonstances exceptionnelles l'exigent et si l'intérêt des porteurs le commande.

Lorsque l'actif net du FCP est inférieur au montant fixé par la réglementation, aucun rachat des parts ne peut être effectué.

L'OPCVM peut cesser d'émettre des parts en application du troisième alinéa de l'article L. 214-8-7 du code monétaire et financier, de manière provisoire ou définitive, partiellement ou totalement, dans les situations objectives entraînant la fermeture des souscriptions telles qu'un nombre maximum de parts émises, un montant maximum d'actif atteint ou l'expiration d'une période de souscription déterminée. Le déclenchement de cet outil fera l'objet d'une information par tout moyen des porteurs existants relative à son activation, ainsi qu'au seuil et à la situation

objective ayant conduit à la décision de fermeture partielle ou totale. Dans le cas d'une fermeture partielle, cette information par tout moyen précisera explicitement les modalités selon lesquelles les porteurs existants peuvent continuer de souscrire pendant la durée de cette fermeture partielle. Les porteurs de parts sont également informés par tout moyen de la décision de l'OPCVM ou de la société de gestion soit de mettre fin à la fermeture totale ou partielle des souscriptions (lors du passage sous le seuil de déclenchement), soit de ne pas y mettre fin (en cas de changement de seuil ou de modification de la situation objective ayant conduit à la mise en œuvre de cet outil). Une modification de la situation objective invoquée ou du seuil de déclenchement de l'outil doit toujours être effectuée dans l'intérêt des porteurs de parts. L'information par tous moyens précise les raisons exactes de ces modifications.

La Société de gestion peut mettre en œuvre le dispositif dit des « Gates » quand des circonstances exceptionnelles l'exigent et si l'intérêt des porteurs le commande. Ce dispositif permet d'étaler les demandes de rachats des porteurs du FCP sur plusieurs valeurs liquidatives dès lors qu'elles excèdent un certain niveau, déterminé de façon objective.

La périodicité de calcul de la valeur liquidative du FCP étant quotidienne, la Société de gestion a prévu un dispositif de plafonnement des rachats à partir d'un seuil de 5% correspondant au rapport entre les rachats nets des souscriptions et l'actif net du FCP.

Il est rappelé aux porteurs du FCP que le seuil de déclenchement des Gates correspond au rapport entre :

- La différence constatée, à une même date de centralisation, entre le nombre de parts du fonds dont le rachat est demandé ou le montant total de ces rachats, et le nombre de parts du fonds dont la souscription est demandée ou le montant total de ces souscriptions, et
- L'actif net ou le nombre total de parts du FCP.

Le seuil de déclenchement du dispositif de plafonnement des rachats est identique pour l'ensemble des catégories de parts du fonds.

La mise en œuvre de ce dispositif n'est pas systématique et la Société de gestion se réserve la possibilité d'honorer totalement ou partiellement les demandes de rachat au-delà dudit seuil. La durée maximale d'application du dispositif de plafonnement des rachats est de vingt (20) valeurs liquidatives sur trois (3) mois et ne peut excéder 1 mois si le dispositif est activé

consécutivement sur chaque valeur liquidative durant 1 mois.

L'application de ce dispositif est identique pour l'ensemble des porteurs du FCP ayant formulé une demande de rachat sur une même valeur liquidative. En conséquence, les ordres de rachat sont exécutés dans les mêmes proportions pour les porteurs du fonds ayant demandé un rachat depuis la dernière date de centralisation.

S'agissant des ordres non exécutés, ces derniers sont automatiquement reportés sur la valeur liquidative suivante et ne sont pas prioritaires sur les nouveaux ordres de rachat passés pour exécution sur la valeur liquidative suivante. Si un fractionnement des rachats est à nouveau activé sur cette valeur liquidative, ils sont donc fractionnés dans les mêmes conditions que les nouveaux ordres. L'attention des porteurs est attirée sur le fait que la part des ordres non exécutés est automatiquement reportés et qu'ils ne pourront pas faire l'objet d'une annulation ni d'une révocation de la part des porteurs du FCP.

Les opérations de souscription et de rachat, pour un même nombre de parts, sur la base de la même valeur liquidative et pour un même porteur ou ayant droit économique (dites opérations d'aller-retour) ne seront pas soumises aux Gates.

En cas d'activation du dispositif de plafonnement des rachats, l'ensemble des porteurs sont informés par tout moyen sur le site internet [www.tailor-am.com](http://www.tailor-am.com). Les porteurs dont une fraction de l'ordre de rachat n'a pas été exécuté sont informés, de manière particulière, dans les plus brefs délais.

#### ARTICLE 4 - CALCUL DE LA VALEUR LIQUIDATIVE

Le calcul de la valeur liquidative des parts est effectué en tenant compte des règles d'évaluation figurant dans le prospectus.

## TITRE 2 - FONCTIONNEMENT DE L'OPCVM

#### ARTICLE 5 - LA SOCIÉTÉ DE GESTION DE PORTEFEUILLE

La gestion de l'OPCVM est assurée par la société de gestion de portefeuille conformément à l'orientation définie pour l'OPCVM.

La société de gestion de portefeuille agit en toutes circonstances dans l'intérêt exclusif des porteurs de parts et peut seule exercer les droits de vote attachés aux titres compris dans l'OPCVM.

#### ARTICLE 5 BIS - REGLES DE FONCTIONNEMENT

Les instruments et dépôts éligibles à l'actif de l'OPCVM ainsi que les règles d'investissement sont décrites dans le prospectus.

#### ARTICLE 6 - LE DEPOSITAIRE

Le Dépositaire assure les missions qui lui incombent en application des lois et règlements en vigueur ainsi que celles qui lui ont été contractuellement confiées par la société de gestion de portefeuille. Il doit notamment s'assurer de la régularité des décisions de la société de gestion de portefeuille. Il doit, le cas échéant, prendre toutes mesures conservatoires qu'il juge utiles. En cas de litige avec la société de gestion, il informe l'Autorité des marchés financiers.

#### ARTICLE 7 - LE COMMISSAIRE AUX COMPTES

Un commissaire aux comptes est désigné pour six exercices, après accord de l'Autorité des Marchés Financiers, par l'organe de gouvernance ou le directoire de la société de gestion de portefeuille. Il certifie la régularité et la sincérité des comptes. Il peut être renouvelé dans ses fonctions.

Le commissaire aux comptes est tenu de signaler dans les meilleurs délais à l'Autorité des Marchés Financiers tout fait ou toute décision concernant l'OPCVM dont il a eu connaissance dans l'exercice de sa mission, de nature :

- 1) A constituer une violation des dispositions législatives ou réglementaires applicables à cet organisme et susceptible d'avoir des effets significatifs sur la situation financière, le résultat ou le patrimoine ;
- 2) A porter atteinte aux conditions ou à la continuité de son exploitation ;
- 3) A entraîner l'émission de réserves ou le refus de la certification des comptes.

Les évaluations des actifs et la détermination des parités d'échange dans les opérations de transformation, fusion ou scission sont effectuées sous le contrôle du commissaire aux comptes.

Il apprécie tout apport en nature sous sa responsabilité. Il contrôle l'exactitude de la composition de l'actif et des autres éléments avant publication.

Les honoraires du commissaire aux comptes sont fixés d'un commun accord entre celui-ci et le conseil d'administration ou le directoire de la société de gestion de portefeuille au vu d'un programme de travail précisant les diligences estimées nécessaires.

Il atteste les situations servant de base à la distribution d'acomptes. Ses honoraires sont compris dans les frais de gestion.

#### ARTICLE 8 - LES COMPTES ET LE RAPPORT DE GESTION

À la clôture de chaque exercice, la société de gestion de portefeuille, établit les documents de synthèse et établit un rapport sur la gestion de l'OPCVM pendant l'exercice écoulé.

La société de gestion de portefeuille établit, au minimum de façon semestrielle et sous contrôle du dépositaire, l'inventaire des actifs de l'OPCVM.

La société de gestion de portefeuille tient ces documents à la disposition des porteurs de parts dans les quatre mois suivant la clôture de l'exercice et les informe du montant des revenus auxquels ils ont droit : ces documents sont, soit transmis par courrier à la demande expresse des porteurs de parts, soit mis à leur disposition à la société de gestion de portefeuille.

### TITRE 3 - MODALITÉS D'AFFECTATION DES SOMMES DISTRIBUABLES

#### ARTICLE 9 - MODALITES D'AFFECTATION DU RESULTAT ET DES SOMMES DISTRIBUABLES

Le résultat net de l'exercice est égal au montant des intérêts, arrérages, dividendes, primes et lots, jetons de présence ainsi que tous produits relatifs aux titres constituant le portefeuille de l'OPCVM majoré du produit des sommes momentanément disponibles et diminué des frais de gestion et de la charge des emprunts.

Les sommes distribuables sont constituées par :

- 1° Le résultat net augmenté du report à nouveau et majoré ou diminué du solde du compte de régularisation des revenus ;
- 2° Les plus-values réalisées, nettes de frais, diminuées des moins-values réalisées, nettes de frais, constatées au cours de l'exercice, augmentées des plus-values nettes de même natures constatées au cours d'exercices antérieurs n'ayant pas fait l'objet d'une distribution ou d'une capitalisation et diminuées ou augmentées du solde du compte de régularisation des plus-values.

- Capitalisation :

Les sommes distribuables sont intégralement capitalisées.

### TITRE 4 - FUSION - SCISSION - DISSOLUTION - LIQUIDATION

#### ARTICLE 10 - FUSION - SCISSION

La société de gestion de portefeuille peut soit faire apport, en totalité ou en partie, des actifs compris dans l'OPCVM à un autre FIA ou OPCVM, soit scinder l'OPCVM en deux ou plusieurs autres FIA ou OPCVM.

Ces opérations de fusion ou de scission ne peuvent être réalisées qu'après que les porteurs en ont été avisés. Elles donnent lieu à la délivrance d'une nouvelle attestation précisant le nombre de parts détenues par chaque porteur.

#### **ARTICLE 11 - DISSOLUTION - PROROGATION**

Si les actifs de l'OPCVM demeurent inférieurs, pendant trente jours, au montant fixé à l'article 2 ci-dessus, la société de gestion de portefeuille en informe l'Autorité des Marchés Financiers et procède, sauf opération de fusion avec un autre fonds commun de placement, à la dissolution de l'OPCVM.

La société de gestion de portefeuille peut dissoudre par anticipation l'OPCVM ; elle informe les porteurs de parts de sa décision et à partir de cette date les demandes de souscription ou de rachat ne sont plus acceptées.

La société de gestion de portefeuille procède également à la dissolution de l'OPCVM en cas de demande de rachat de la totalité des parts, de cessation de fonction du dépositaire, lorsqu'aucun autre dépositaire n'a été désigné, ou à l'expiration de la durée de l'OPCVM, si celle-ci n'a pas été prorogée.

La société de gestion de portefeuille informe l'Autorité des Marchés Financiers par courrier de la date et de la procédure de dissolution retenue. Ensuite, elle adresse à l'Autorité des Marchés Financiers le rapport du commissaire aux comptes.

La prorogation d'un OPCVM peut être décidée par la société de gestion de portefeuille en accord avec le dépositaire. Sa décision doit être prise au moins 3 mois avant l'expiration de la durée prévue pour l'OPCVM et portée à la connaissance des porteurs de parts et de l'Autorité des Marchés Financiers.

#### **ARTICLE 12 - LIQUIDATION**

En cas de dissolution la société de gestion assume les fonctions de liquidateur ; à défaut le liquidateur est désigné en justice à la demande de toute personne intéressée. Ils sont investis à cet effet, des pouvoirs les plus étendus pour réaliser les actifs, payer les créanciers éventuels et répartir le solde disponible entre les porteurs de parts en numéraire ou en valeurs.

Le commissaire aux comptes et le dépositaire continuent d'exercer leurs fonctions jusqu'à la fin des opérations de liquidation.

### **TITRE 5 - CONTESTATION**

#### **ARTICLE 13 - COMPETENCE - ÉLECTION DE DOMICILE**

Toutes contestations relatives à l'OPCVM qui peuvent s'élever pendant la durée de fonctionnement de celui-ci, ou lors de sa liquidation, soit entre les porteurs de parts, soit entre ceux-ci et la société de gestion de portefeuille ou le dépositaire, sont soumises à la juridiction des tribunaux compétents.

Dénomination du produit : TAILOR ALLOCATION DEFENSIVE

Identifiant d'entité juridique : 549300NLB768SRMF2047

## Caractéristiques environnementales et/ou sociales

### Ce produit financier a-t-il un objectif d'investissement durable ?

☒ ☐ ☐ **Oui**

☐ ☒ ☐ **Non**

☐ Il réalisera un minimum d'investissements durables avec un objectif environnemental : \_%

☐ dans des activités économiques qui sont considérées durable sur le plan environnemental au titre de la taxonomie de l'UE

☐ dans des activités économiques qui ne sont pas considérées comme durables sur le plan environnemental au titre de la taxonomie de l'UE

☐ Il réalisera un minimum d'investissements durables avec un objectif social : \_%

☐ Il promeut les caractéristiques environnementales/sociales (E/S) et, bien qu'il n'ait pas pour objectif l'investissement durable, il contiendra une proportion minimale de % d'investissements durables

☐ ayant un objectif environnemental dans des activités économiques qui sont considérées comme durables sur le plan environnemental au titre de la taxonomie de l'UE

☐ ayant un objectif environnemental dans des activités économiques qui ne sont pas considérées comme durables sur le plan environnemental au titre de la taxonomie de l'UE

☐ avec un objectif social

☒ Il promeut les caractéristiques E/S, mais ne réalise pas d'investissements durables

### Quelles caractéristiques environnementales et/ou sociales sont promues par ce produit financier ?

L'OPCVM TAILOR ALLOCATION DEFENSIVE promeut des caractéristiques environnementales et sociales et est qualifié comme un produit financier article 8 conformément au règlement SFDR. Ce produit financier vise à concilier la performance financière avec des critères extra-financiers : environnementaux, sociétaux et de gouvernance (ESG).

L'analyse extra-financière opérée au sein de la gamme multi-classes d'actifs repose sur les piliers suivants :

1. Une politique d'exclusions sectorielle consistant à retirer de notre univers d'investissement les expositions directes ou indirectes aux sociétés ayant une part significative de leur chiffre d'affaires dans des secteurs jugés controversés du fait de leur incidence négative en matière environnementale et/ou sociale (armes controversées, jeux d'argent, tabac, pornographie, charbon). En complément, sur une base normative, nous excluons les sociétés les plus controversées (identifiées par Sustainalytics, niveau 5) ;
2. Un filtre ESG reposant sur un système de notation propriétaire qui permet d'évaluer et d'analyser les fonds et les titres financiers, sur chacun des 3 piliers ;
3. L'engagement : dialogue avec les sociétés de gestion et vote en AG des sociétés détenues en direct.



Par investissement durable on entend un investissement dans une activité économique qui contribue à un objectif environnemental ou social, pour autant qu'il ne cause pas de préjudice important à aucun de ces objectifs et que les sociétés bénéficiaires des investissements appliquent des pratiques de bonne gouvernance.

La taxonomie de l'UE est un système de classification institué par le règlement (UE) 2020/852, qui dresse une liste d'activités économiques durables sur le plan environnemental. Ce règlement ne dresse pas de liste d'activités économiques durables sur le plan social. Les investissements durables ayant un objectif environnemental ne sont pas nécessairement alignés sur la taxonomie.

Les indicateurs de durabilité évaluent la mesure dans laquelle les caractéristiques environnementales ou sociales promues par le produit financier sont atteintes.

Pour une information détaillée quant à notre politique d'exclusions et de gestion des controverses, celle-ci est accessible librement sur notre site [www.tailor-am.com](http://www.tailor-am.com), dans la section « ESG », rubrique « Téléchargements ».

- ***Quels sont les indicateurs de durabilité utilisés pour mesurer la réalisation de chacune des caractéristiques environnementales ou sociales promues par le produit financier ?***

#### OPC :

Dans le cadre de son processus de sélection d'OPC externe, une grille de critères a été mise en application à travers divers indicateurs extra-financiers. Pour sa sélection d'OPC et d'ETF, l'équipe de gestion accorde de l'importance à l'implication des produits sur les aspects ESG (prise en compte des PAI, existence d'une politique de vote ou d'engagement actionnarial ; existence d'une politique d'exclusions sectorielles...). Elle regarde également plusieurs indicateurs sur les 3 grands piliers E (intensité carbone, impact négatif sur la biodiversité...), S (diversité du CA, écart salarial hommes/femmes...) et G (politique anti-corruption, protection des lanceurs d'alerte...). Cela se traduira par une exposition à minima de 90% sur des fonds SFDR 8 ou 9 de l'exposition en OPC.

#### Titres en direct :

S'agissant des titres en direct, chaque émetteur est analysé et noté sur 100 préalablement à l'investissement. Le taux de notation extra-financière, qui s'entend en pourcentage de l'actif net, est durablement supérieur à 90% pour les actions émises par des grandes capitalisations dont le siège social est situé dans des pays développés et supérieur à 75% pour les actions émises par des grandes capitalisations dont le siège social est situé dans des pays « émergents » ou des actions émises par des petites et moyennes capitalisations. Les exemples d'indicateurs retenus pour chacun des critères E, S et G sont les suivants (liste non exhaustive) :

- Indicateurs environnementaux : existence d'une feuille de route environnementale ; évolution des principaux ratios environnementaux (consommation d'eau, émissions de CO2 ; production et traitement de déchets plastiques...) ; exposition des fournisseurs aux risques environnementaux... ;
- Indicateurs sociaux : satisfaction des salariés ; turnover des effectifs ; politique de formation et potentiel de rétention des salariés ; diversité ; protection des salariés en matière de santé et de sécurité ; exposition des fournisseurs aux risques sociaux... ;
- Indicateurs de gouvernance : politique de transparence sur les salaires du management ; intégration des risques de durabilité dans la politique de rémunération ; proportion de femmes au conseil d'administration, proportion d'administrateurs indépendants au conseil d'administration...

- ***Quels sont les objectifs des investissements durables que le produit financier entend notamment poursuivre et comment les investissements effectués contribuent-ils à ces objectifs ?***

L'OPCVM TAILOR ALLOCATION DEFENSIVE n'a pas pour objectif de réaliser des investissements durables.

- ***Dans quelle mesure les investissements durables que le produit financier entend notamment poursuivre ne causent-ils pas de préjudice important à un objectif d'investissement durable sur le plan environnemental ou social ?***

L'OPCVM TAILOR ALLOCATION DEFENSIVE n'a pas pour objectif de réaliser des investissements durables.



- *Comment les indicateurs concernant les incidences négatives ont-ils été pris en considération ?*

L'OPCVM TAILOR ALLOCATION DEFENSIVE ne prend pas en compte les principales incidences négatives des décisions d'investissement sur les facteurs de durabilité, conformément à l'article 4 paragraphe 1(b) du règlement SFDR, l'équipe de gestion favorisant un plus large degré de diversification des risques dans la sélection des actifs.

- *Dans quelle mesure les investissements durables sont-ils conformes aux principes directeurs de l'OCDE à l'intention des entreprises multinationales et aux principes directeurs des Nations unies relatifs aux entreprises et aux droits de l'homme ?*

L'OPCVM TAILOR ALLOCATION DEFENSIVE n'a pas pour objectif de réaliser des investissements durables.

La taxonomie de l'UE établit un principe consistant à « ne pas causer de préjudice important » en vertu duquel les investissements alignés sur la taxonomie ne devraient pas causer de préjudice important aux objectifs de la taxonomie de l'UE et qui s'accompagne de critères spécifiques de l'UE.

Le principe consistant à « ne pas causer de préjudice important » s'applique uniquement aux investissements sous-jacents au produit financier qui prennent en compte les critères de l'Union Européenne en matière d'activités économiques durables sur le plan environnemental. Les investissements sous-jacents de cet OPCVM ne prennent pas en compte les critères de l'Union Européenne en matière d'activités économiques durables sur le plan environnemental. L'alignement avec le Règlement Taxonomie n'est donc pas calculé. Par conséquent, le principe consistant à « ne pas causer de préjudice important » ne s'applique à aucun des investissements en portefeuille.

**Les principales incidences négatives** correspondent aux incidences négatives les plus significatives des décisions d'investissement sur les facteurs de durabilité liés aux questions environnementales, sociales et de personnel, au respect des droits de l'homme et à la lutte contre la corruption et les actes de corruption.



**Ce produit financier prend-il en considération les principales incidences négatives sur les facteurs de durabilité ?**

☐

OUI

☒

NON



**La stratégie d'investissement** guide les décisions d'investissement selon des facteurs tels que les objectifs d'investissement et la tolérance au risque.

**Quelle est la stratégie d'investissement suivie par ce produit financier ?**

Le FCP TAILOR ALLOCATION DEFENSIVE a pour objectif la recherche d'une performance, nette de frais de gestion, supérieure à son indicateur de référence composite 80% iBoxx Euro Eurozone 3-5 + 20 % Eurostoxx 50, sur un horizon de placement minimum recommandé supérieur à 3 ans.

Pour atteindre cet objectif de gestion, TAILOR ALLOCATION DEFENSIVE cherche à optimiser le couple risque et rendement, dans le cadre d'une gestion discrétionnaire, en faisant varier l'exposition du portefeuille en actions, obligations et instruments du marché monétaire, par le biais d'un investissement en titres en direct ou en parts ou actions d'OPCVM et/ou de FIA de droit français ou européen ouverts à une clientèle non professionnelle et répondant aux conditions de l'article R214-13 du CMF.



Il adapte son programme d'investissement en fonction de la conjoncture et des anticipations du gérant ; ainsi, la répartition de l'actif net peut s'écarter de la composition de son indicateur de référence.

La stratégie d'investissement est une gestion active et consiste à construire un portefeuille investi de façon directe ou indirecte en actions et produits de taux par le biais :

- d'une approche dite « top-down », regroupant une analyse de l'environnement macroéconomique, une analyse des risques et potentiels de performance par classe d'actifs et une pondération par classe d'actifs ;
- d'une analyse dite « bottom-up » :
  - sélection d'OPC réalisée au travers d'une analyse quantitative et qualitative intégrant la prise en compte d'aspects environnementaux, sociaux et de gouvernance « ESG ».
  - Sélection d'obligations sur des critères fondamentaux (qualité des émetteurs, échéances, sensibilité aux variations de taux) et ESG ;
  - sélection d'actions sur des critères fondamentaux de prix et de performance d'entreprises (multiples de capitalisation, perspectives de croissance), de tous secteurs ou taille de capitalisation et de critères ESG.
- ***Quels sont les contraintes définies dans la stratégie d'investissement pour sélectionner les investissements afin d'atteindre chacune des caractéristiques environnementales ou sociales promues par ce produit financier ?***

Plusieurs contraintes sont définies dans la stratégie d'investissement afin d'atteindre chacune des caractéristiques environnementales ou sociales promues par l'OPCVM :

- Respect de la politique d'exclusions sectorielles et de gestion des controverses ;
- Investissement à hauteur de 90% minimum dans des OPC classés SFDR 8 ou 9 ;
- Réduction de l'univers d'investissement à hauteur de 20% (élimination des valeurs les moins bien notées en se basant sur un système de notation propriétaire des fonds) ;
- Un taux de notation extra-financière durablement supérieur à 75% ou 90% selon la nature des titres.
- ***Dans quelle proportion minimale le produit financier s'engage-t-il à réduire son périmètre d'investissement avant l'application de cette stratégie d'investissement ?***

L'univers d'investissement total est réduit à hauteur de 20%.

Les pratiques de bonne gouvernance concernant des structures de gestion saines, les relations avec le personnel, la rémunération du personnel et le respect des obligations fiscales.

- ***Quelle est la politique mise en œuvre pour évaluer les pratiques de bonne gouvernance des sociétés dans lesquelles le produit financier investi ?***

OPC :

Les pratiques de bonne gouvernance sont évaluées dans le cadre de la notation ESG par le suivi des politiques de vote et d'engagement actionnarial mises en œuvre au sein des sociétés de gestion sélectionnées.

En complément, dans le cadre de la due diligence menée pour sélectionner les sociétés de gestion externes et leurs OPC, l'équipe de gestion vérifie si la société de gestion externe a fait l'objet d'une sanction disciplinaire définitive de la part des autorités de régulation ou d'actions en justice intentées par des personnes morales ayant donné lieu à condamnation définitive au cours des cinq dernières années. Dans ce dernier cas, un échange aura lieu avec la société de gestion afin de définir si cela impacte la société de gestion dans le cadre de son agrément. Cette information sera vérifiée à minima chaque année pour les OPC et ETF détenus.

## Titres en direct :

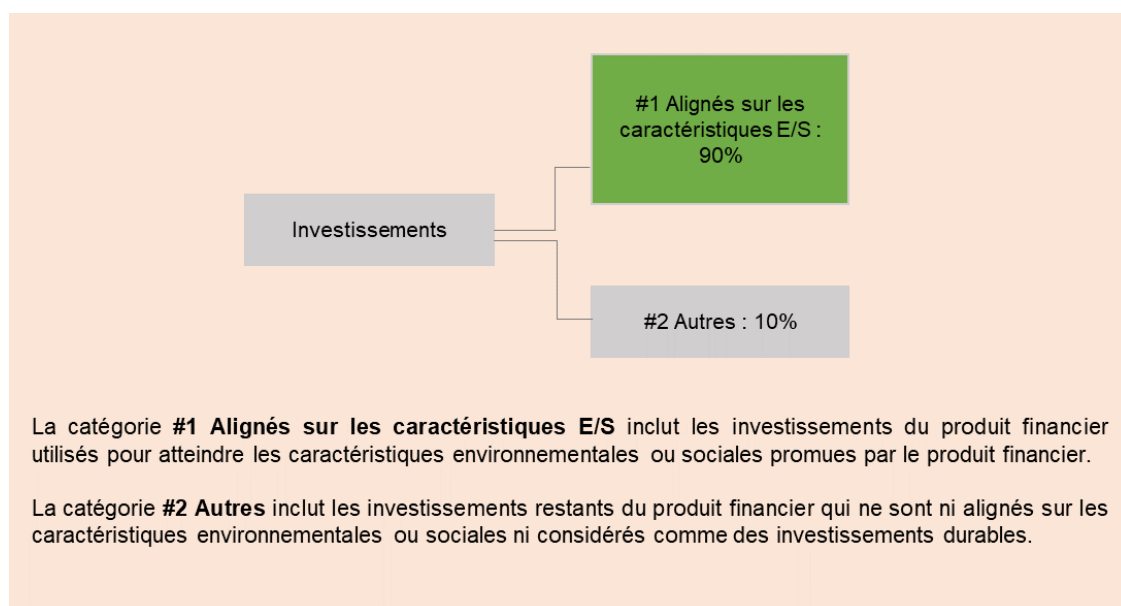
Par ailleurs, ces pratiques sont aussi évaluées lors de l'application de la politique de vote en vigueur au sein de TAILOR AM. La participation aux votes n'est pas soumise à une détention minimale du capital des entreprises détenues en portefeuille ou à un seuil plancher de l'actif des OPC et notre société de gestion vise donc un objectif de vote proche de 100%. Dans ce cadre, nous étudions avec attention toute résolution qui pourrait se révéler défavorable aux intérêts de la société ou à ceux des actionnaires minoritaires, ainsi que les résolutions à caractère environnemental et social.



**L'allocation des actifs décrit la part des investissements dans des actifs spécifiques.**

### **Quelle est l'allocation des actifs prévue pour ce produit financier ?**

Le produit financier investit au moins 90% de son actif net dans des actifs qui ont fait l'objet d'une évaluation ESG selon le processus en place – donc dans des investissements qui sont alignés avec les caractéristiques environnementales et sociales promues (#1 Alignés avec les caractéristiques E/S). Jusqu'à 10% de l'actif net n'est pas aligné avec ces caractéristiques (#2 Autres).



### **• Comment l'utilisation de produits dérivés permet-elle d'atteindre les caractéristiques environnementales ou sociales promues par le produit financier ?**

Bien que prévu au prospectus du produit financier, ce dernier n'investit à date dans aucun instrument financier dérivé. Ces instruments ne seront pas utilisés pour atteindre les caractéristiques environnementales ou sociales promues par l'OPCVM.



### **Dans quelle proportion minimale les investissements durables ayant un objectif environnemental sont-ils alignés sur la taxonomie de l'UE ?**

Le produit financier peut investir dans des activités économiques durables sur le plan environnemental, néanmoins les investissements de ce produit financier ne prennent pas en compte les critères de l'Union européenne en matière d'activités économiques durables sur le plan environnemental. Le produit financier s'engage à un alignement de 0% avec la Taxonomie européenne.

Les activités alignées sur la taxinomie sont exprimées en pourcentage:

- **du chiffre d'affaires** pour refléter la part des revenus provenant des activités vertes des sociétés bénéficiaires des investissements;
- **des dépenses d'investissement** (CapEx) pour montrer les investissements verts réalisés par les sociétés bénéficiaires des investissements, pour une transition vers une économie verte par exemple;
- **des dépenses d'exploitation** (OpEx) pour refléter les activités opérationnelles vertes des sociétés bénéficiaires des investissements.

Les **activités habilitantes** permettent directement à d'autres activités de contribuer de manière substantielle à la réalisation d'un objectif environnemental.

- **Le produit financier investit-il dans des activités liées au gaz fossile et/ou à l'énergie nucléaire qui sont conformes à la taxonomie de l'UE ?**

☐

OUI

☐

Dans le gaz fossile

☐

Dans l'énergie nucléaire

☐

NON

Les deux graphiques ci-dessous font apparaître en vert le pourcentage minimal d'investissements alignés sur la taxonomie de l'UE. Etant donné qu'il n'existe pas de méthodologie appropriée pour déterminer l'alignement des obligations souveraines\* sur la taxonomie, le premier graphique montre l'alignement sur la taxonomie par rapport à tous les investissements du produit financier, y compris les obligations souveraines, tandis que le deuxième graphique représente l'alignement sur la taxonomie uniquement par rapport aux investissements du produit financier autres que les obligations souveraines.




\*Aux fins de ces graphiques, « les obligations souveraines » comprennent toutes les expositions souveraines.

- **Quelle est la proportion minimale d'investissements dans des activités transitoires et habilitantes ?**

La part minimale d'investissements dans les activités transitoires et habilitantes au sens du Règlement européen sur la taxonomie est de 0 % pour les activités transitoires et de 0 % pour les activités habilitantes.

Les **activités transitoires** sont des activités pour lesquelles il n'existe pas encore de solutions de remplacement sobres en carbone et, entre autres, dont les niveaux d'émission de gaz à effet de serre correspondent aux meilleures performances réalisables.

 Le symbole représente des investissements durables avec un objectif environnemental **qui ne tiennent pas compte des critères applicables aux activités économiques durables sur le plan environnemental au titre de la taxonomie de l'UE.**



**Quelle est la proportion minimale d'investissements durables ayant un objectif environnemental qui ne sont pas alignés sur la taxonomie de l'UE ?**

L'OPCVM TAILOR ALLOCATION DEFENSIVE n'a pas pour objectif de réaliser des investissements durables.



**Quelle est la proportion minimale d'investissements durables sur le plan social ?**

L'OPCVM TAILOR ALLOCATION DEFENSIVE n'a pas pour objectif de réaliser des investissements durables.



**Quels sont les investissements inclus dans la catégorie « #2 Autres », quelle est leur finalité et des garanties environnementales ou sociales minimales s'appliquent-elles à eux ?**

Les investissements compris dans la catégorie « #2 Autres » sont les titres qui ne sont pas couverts par une analyse ESG ainsi que les liquidités. Ces titres comme les liquidités ne présentent aucune garantie environnementale ou sociale.



Un indice spécifique a-t-il été désigné comme indice de référence pour déterminer si ce produit financier est aligné sur les caractéristiques environnementales et/ou sociales qu'il promeut ?

Non applicable

Les indices de référence sont des indices permettant de mesurer si le produit financier atteint les caractéristiques environnementales ou sociales qu'il promeut.

- *Comment l'indice de référence est-il aligné en permanence sur chacune des caractéristiques environnementales ou sociales promues par le produit financier ?*

Non applicable

- *Comment l'alignement de la stratégie d'investissement sur la méthodologie de l'indice est-il à tout moment garanti ?*

Non applicable

- *En quoi l'indice désigné diffère-t-il d'un indice de marché large pertinent ?*

Non applicable

- *Où trouver la méthode utilisée pour le calcul de l'indice désigné ?*

Non applicable



Où puis-je trouver en ligne davantage d'informations spécifiques au produit ?

De plus amples informations sur le produit sont accessibles sur le site internet :

L'ensemble des documents d'information concernant l'approche extra-financière du produit sont accessibles via le site internet [www.tailor-am.com](http://www.tailor-am.com), rubrique « ESG ». Les investisseurs peuvent trouver des informations régulièrement mises à jour sur les critères extra-financiers pris en compte (liste non exhaustive) :

- Politique d'intégration des risques de durabilité ;
- Politique d'exclusions et de gestion des controverses ;
- Code de transparence.

Par ailleurs, des informations complémentaires sur le fonds et notamment sa documentation réglementaire sont disponibles via le site internet [www.tailor-am.com](http://www.tailor-am.com), rubrique « Nos fonds ».